


P>D

PATRIMONIO PARA EL DESARROLLO



20 años del
Programa de Patrimonio
de la Cooperación Española
1985-2005



ÍNDICE

| | |
|----------------------------------------------------------------------------------------|----|
| PRESENTACIÓN | 1 |
| RECORRIDO DEL PROGRAMA | 2 |
| RESUMEN DE ACTIVIDAD | 4 |
| ESCUELAS TALLER | 8 |
| PRESUPUESTO AGREGADO POR REGIÓN, PAÍS, LOCALIDAD, TIPO DE ACTIVIDAD Y PERIODO | 12 |
| CUADROS Y GRÁFICOS | 42 |
| LISTADO DE PROYECTOS..... | 52 |
| CRONOGRAMA DE LOS PROYECTOS | 63 |

PRESENTACIÓN

El Programa de Patrimonio, se inicia hacia 1985, habiendo contribuido a la elaboración de más de **40 Planes de Revitalización**, comprendiendo en la mayoría de los casos la creación de las correspondientes **Oficinas Técnicas** de gestión y planificación de los entornos patrimoniales, así como a la ejecución de unas **150 intervenciones** (restauraciones, rehabilitaciones, etc.), y a la puesta en pie de unas **40 Escuelas Taller**.

En el año 2006 el Programa se ha reformulado y adecuado a las directrices del Plan Director 2005-2008 de la Cooperación Española, imprimiéndole un nuevo impulso, bajo la denominación de **PROGRAMA PATRIMONIO PARA EL DESARROLLO**.

En este documento se condensa el balance de 20 años de actividades de la Cooperación Española en el área de la **puesta en valor y gestión sostenible del patrimonio cultural**.

RECORRIDO DEL PROGRAMA

Lo que se inició como actuaciones inconexas y puntuales de **restauración del patrimonio monumental** y de elaboración de **planes de protección de centros históricos** (apenas una actividad por año en cada caso, desde 1985), se convirtió en un Programa emblemático en el marco de la conmemoración del **Quinto Centenario**.

Entre 1987 y 1992 se desarrolla una gran actividad, acometiendo proyectos carismáticos y muy visibles, en países y conjuntos patrimoniales de indudable valor histórico y cultural, de especial significado para estrechar lazos iberoamericanos, de la mano de la entonces incipiente política española de cooperación al desarrollo.

En 1993 el “Programa de preservación del Patrimonio” se incorpora a la estructura de la **Agencia Española de Cooperación Internacional** como reflejo del compromiso de cooperar solidariamente con las instituciones locales, sobre todo, pero no únicamente, latinoamericanas, en la puesta en valor de su patrimonio histórico y cultural, considerado éste como capital social, cuyo uso y disfrute es un derecho de la comunidad, componente vital de su vida, de su identidad cultural y de su propia dignidad, y cuya puesta en valor se vincula a la mejora de las condiciones de vida de esa misma comunidad.

Así, los proyectos contemplan necesariamente otras componentes de desarrollo tales como **formación de técnicos locales, fortalecimiento institucional, generación de empleo, desarrollo del turismo cultural...**

Una de las principales líneas de actividad ha sido la de **Revitalización de Centros Históricos**, cuyo fin es proporcionar un marco legal para la protección y rehabilitación integral de los centros tradicionales, haciendo compatible el desarrollo local y la conservación del patrimonio. Se concreta principalmente en una Normativa Urbanística (incluyendo el catálogo de bienes inmuebles y espacios públicos protegidos) y en la creación de una Oficina Técnica del Centro Histórico, como instrumento municipal de gestión urbana.

20 años del Programa de Patrimonio de la Cooperación Española 1985-2005

Éstos Planes se acompañan y desarrollan mediante **Proyectos Piloto** de rehabilitación urbana, tanto de espacios públicos como de edificios singulares, destinados en su mayor parte a equipamientos públicos, de efecto demostrativo y de estímulo para la implicación de la sociedad civil en la defensa del patrimonio.

Obras que son ejecutadas en muchos casos por una **Escuela Taller**, que conforma así una pieza más de la estrategia de puesta en valor del patrimonio urbano público.

En el caso de intervenciones en edificios monumentales, la intervención es integral, abarcando tanto la rehabilitación del inmueble como la recuperación del conjunto de bienes culturales muebles que contiene.

Con estas actuaciones no sólo se protege y recupera para la sociedad el patrimonio histórico, sino que se crean los equipamientos necesarios de los que el centro histórico es deficitario, favoreciendo la fijación y/o el retorno de población residente, factor clave para la revitalización a largo plazo del centro histórico.

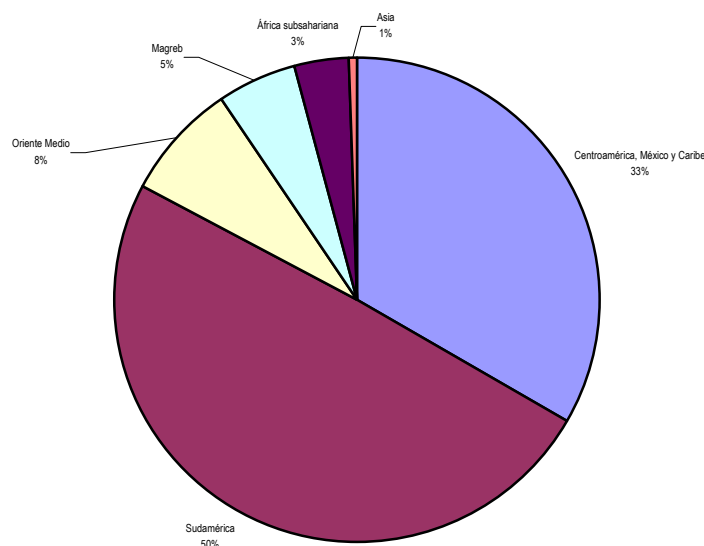
La AECI ha apoyado de esta forma, técnica y financieramente, a las instituciones locales en la elaboración de los planes y ejecución de obras, y, en muchos casos, en la gestión urbana. En conjunto, el Programa de Patrimonio ha contribuido a:

- **Proteger la identidad, la herencia cultural y la memoria colectiva**
- **Mejorar las condiciones de habitabilidad en el medio urbano**
- **Generar actividad económica, inversiones y empleo**
- **Mejorar la gobernabilidad de las instituciones**

RESUMEN DE ACTIVIDAD

En síntesis, el Programa de Patrimonio ha gestionado un total de casi 130 millones de euros (en valor corriente), en su mayor parte destinados a proyectos en Latinoamérica, en materia de rehabilitación arquitectónica y urbana, por una parte, y, por otra, de Escuelas Taller, principalmente. En los siguientes cuadros y gráficos se sintetiza el destino y evolución de los fondos gestionados por el Programa.

Cuadro y Gráfico 1: Distribución geográfica



| Regiones | Presupuesto AECI 1985-2005 |
|--------------------------------|-------------------------------|
| Centroamérica, México y Caribe | 46.089.062,13 |
| Sudamérica | 68.714.782,49 |
| Oriente Medio | 10.859.834,88 |
| Magreb | 7.211.429,84 |
| África subsahariana | 4.827.583,07 |
| Asia | 880.943,00 |
| TOTALES | 138.583.635,42 |

20 años del Programa de Patrimonio de la Cooperación Española 1985-2005

Gráfico 2: Distribución de fondos por tipos de proyectos

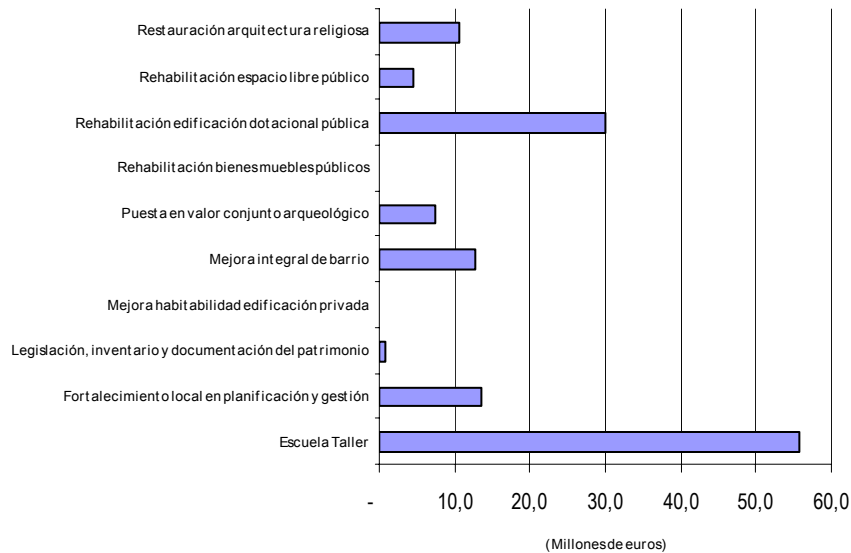
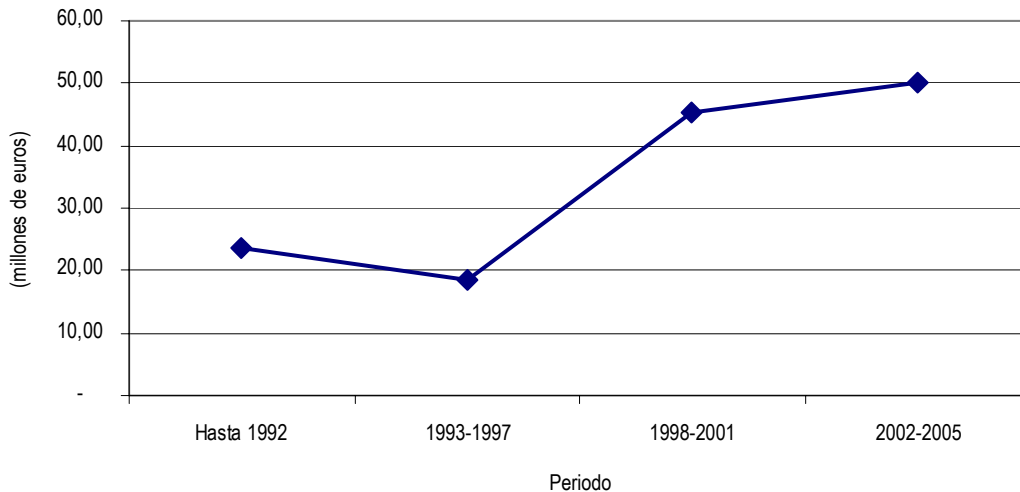


Gráfico 3: Evolución temporal de los fondos del Programa de Patrimonio



En el siguiente cuadro y gráfico se refleja la actividad realizada por región cruzada según tipos de proyectos.

20 años del
Programa de Patrimonio
de la Cooperación Española
1985-2005

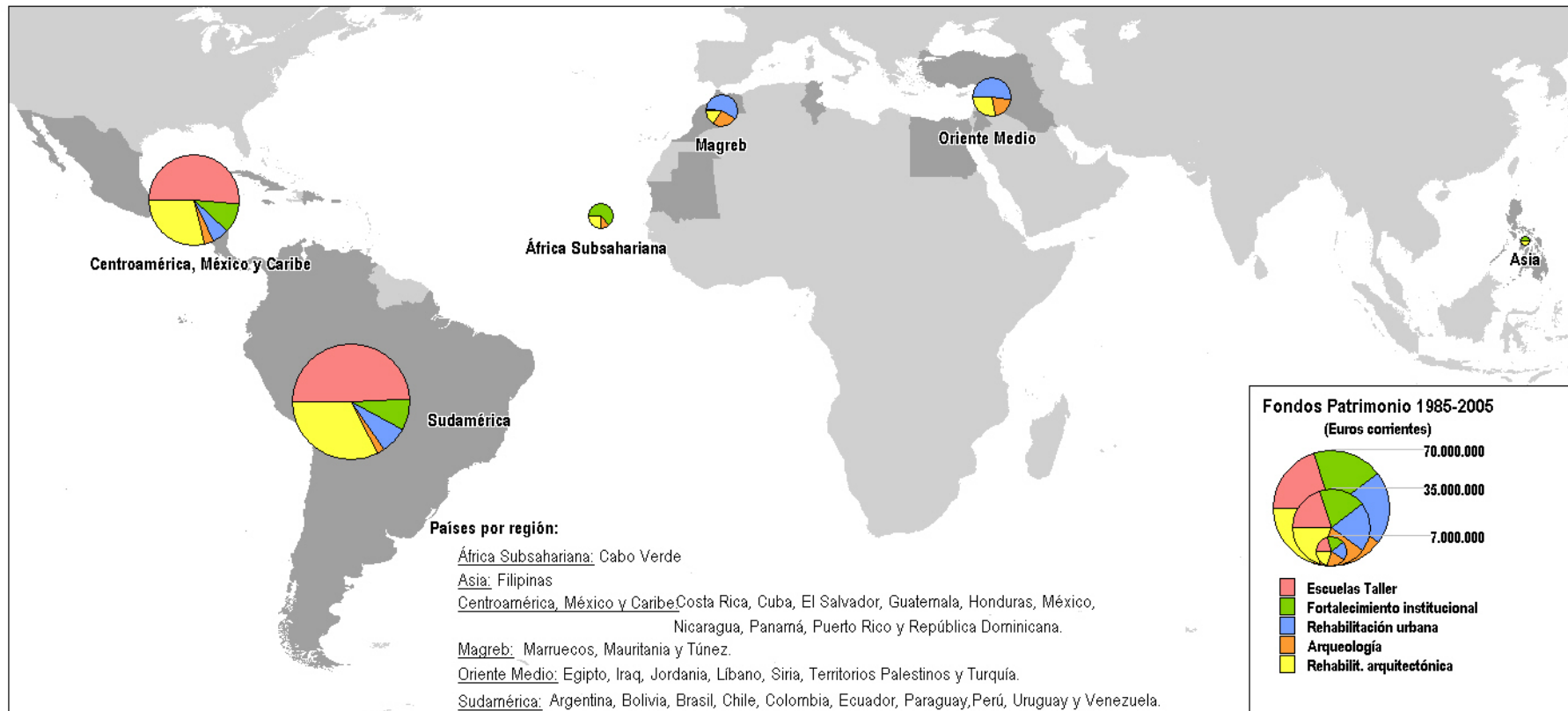
Cuadro 2: Resumen de actuaciones 1985-2005

Presupuesto total (en euros constantes) y nº de proyectos (entre paréntesis), por región geográfica y según tipología de proyectos¹

| | Escuela Taller | Fortalecimiento local en planificación y gestión | Legislación, inventario y documentación del patrimonio | Mejora habitabilidad edificación privada | Mejora integral de barrio | Puesta en valor conjunto arqueológico | Rehabilitación bienes muebles públicos | Rehabilitación edificación dotacional pública | Rehabilitación espacio libre público | Restauración arquitectura religiosa | TOTALES |
|---------------------------------|-----------------------|--------------------------------------------------|--------------------------------------------------------|------------------------------------------|---------------------------|---------------------------------------|----------------------------------------|-----------------------------------------------|--------------------------------------|-------------------------------------|-------------------------|
| Centro América, México y Caribe | 22.217.103,15 (21) | 4.102.354,77 (16) | 605.214,18 (4) | 0,00 (0) | 131.020,64 (1) | 1.691.923,75 (6) | 9.015,18 (1) | 11.429.934,50 (24) | 2.517.191,55 (12) | 1.816.578,80 (13) | 44.520.336,54 (98) |
| Sudamérica | 34.009.495,55 (22) | 5.909.858,99 (17) | 0,00 (0) | 356.076,00 (3) | 3.073.392,60 (11) | 1.449.342,79 (7) | 110.062,78 (1) | 13.425.113,00 (36) | 1.896.127,81 (11) | 8.485.312,95 (23) | 68.714.782,49 (131) |
| África subsahariana | 0,00 (0) | 3.054.068,00 (1) | 0,00 (1) | 0,00 (0) | 0,00 (0) | 457.870,00 (1) | 0,00 (0) | 1.256.140,00 (2) | 0,00 (0) | 0,00 (0) | 4.768.078,00 (5) |
| Asia | 0,00 (0) | 440.471,50 (1) | 0,00 (0) | 0,00 (0) | 0,00 (0) | 0,00 (0) | 0,00 (0) | 440.471,50 (1) | 0,00 (0) | 0,00 (0) | 880.943,00 (2) |
| Magreb | 0,00 (0) | 0,00 (0) | 59.505,07 (0) | 0,00 (0) | 3.761.523,84 (1) | 1.856.766,00 (3) | 0,00 (0) | 994.957,00 (2) | 454.010,00 (1) | 144.173,00 (1) | 7.270.934,91 (8) |
| Oriente Medio | 0,00 (0) | 0,00 (0) | 0,00 (0) | 0,00 (0) | 5.680.149,64 (6) | 2.090.647,17 (8) | 0,00 (0) | 2.928.772,08 (7) | 0,00 (0) | 160.266,00 (1) | 10.859.834,88 (22) |
| TOTALES | 56.226.598,70 (42) | 13.506.753,26 (35) | 664.719,25 (5) | 356.076,00 (3) | 12.646.086,7 (19) | 7.546.549,71 (24) | 119.077,97 (2) | 30.475.388,1 (72) | 4.867.329,36 (24) | 10.606.330,7 (38) | 137.014.909,83 (266) |

¹ Excluyendo asistencias técnicas correspondientes a expertos de la AECl.

20 años del Programa de Patrimonio de la Cooperación Española 1985-2005



ESCUELAS TALLER

Origen y evolución

El Programa de Escuelas-Taller y Casas de Oficios comienza en España en el año 1985. A raíz de los buenos resultados alcanzados, con motivo de la conmemoración del Quinto Centenario del Descubrimiento de América y tras un Acuerdo Interministerial de fecha 21 de noviembre de 1990 (Ministerio de Trabajo, a través del **Instituto Nacional de Empleo**, Ministerio de Asuntos Exteriores, a través de la **Agencia Española de Cooperación Internacional**) se establecen las condiciones para aplicar en Latinoamérica el Programa de Escuelas-Taller. El día 1 de enero de **1991** comienza el funcionamiento la primera escuela de América en la ciudad de León (Nicaragua).

El sistema de formación-trabajo empleado en las Escuelas Taller ha adquirido una amplia difusión y arraigo, que permite afirmar el éxito de este programa, especialmente en términos de su percepción en los países receptores. A ello no es ajeno, por una parte, su originalidad y brillantez, al conjugar eficazmente distintos objetivos de desarrollo, sociales y culturales, y por otra, el trabajo realizado por los profesionales españoles e iberoamericanos vinculados al Programa.

Si bien los datos en España y en Iberoamérica no son comparables (la participación en el Programa de Escuelas taller y Casas de Oficios de España se estima en más de 600.000 personas), desde 1991 y hasta final de 2005 (14 años) **más de 9.000 jóvenes se han beneficiado de la formación en oficios tradicionales**. El número total de proyectos de escuelas ha sido **130**¹, que se han desarrollado en **36** ciudades de **17** países.

De forma sintética podemos observar la evolución del sistema de Escuelas Taller en el siguiente cuadro:

¹ Contabilizando separadamente cada nuevo ciclo de una misma Escuela Taller.

**20 años del
Programa de Patrimonio
de la Cooperación Española
1985-2005**

Cuadro 3: Evolución de la actividad del sistema de Escuelas Taller en Latinoamérica

| Años | 1991 | 1992 | 1993 | 1994 | 1995 | 1996 | 1997 | 1998 | 1999 | 2000 | 2001 | 2002 | 2003 | 2004 | 2005 |
|----------------|------|-------|-------|-------|------|-------|-------|-------|-------|-------|-------|-------|-------|-------|-------|
| Nº de Escuelas | 7 | 15 | 16 | 14 | 12 | 15 | 16 | 21 | 26 | 27 | 29 | 27 | 27 | 27 | 26 |
| Nº de Países | 6 | 12 | 13 | 11 | 8 | 9 | 10 | 12 | 12 | 12 | 14 | 15 | 15 | 12 | 12 |
| Nº de Alumnos | 504 | 1.210 | 1.255 | 1.001 | 988 | 1.018 | 1.168 | 1.545 | 1.815 | 1.829 | 1.947 | 1.877 | 1.892 | 1.712 | 1.871 |

La financiación que ha supuesto este esfuerzo por parte de las instituciones españolas, para el período 1991-2005, superior a los 55 millones de euros, se refleja en el siguiente cuadro, esfuerzo acompañado de una contribución, por parte de las instituciones locales, estimada en otros 20 millones de euros.

Cuadro 4: Evolución de los fondos de la Cooperación Española para Escuelas Taller en el Exterior

(En euros corrientes, por cuatrienios excepto bienio 2004-2005)

| | 1991 - 1995 | | 1996 - 1999 | | 2000 - 2003 | | 2004 - 2005 | | TOTAL | |
|--------------|----------------------|------|----------------------|------|----------------------|------|---------------------|------|----------------------|------|
| | Presupuesto | % | Presupuesto | % | Presupuesto | % | Presupuesto | % | Presupuesto | % |
| AECI | 639.076,00 | 4,6 | 6.432.904,00 | 52,4 | 9.167.683,00 | 45,3 | 2.270.620,00 | 25,1 | 18.510.283,00 | 33,3 |
| INEM | 13.324.349,00 | 95,4 | 5.841.838,00 | 47,6 | 11.082.665,00 | 54,7 | 6.767.000,00 | 74,9 | 37.015.852,00 | 66,7 |
| TOTAL | 13.963.425,00 | | 12.274.741,00 | | 20.250.348,00 | | 9.037.620,00 | | 55.526.134,00 | |

Características principales del sistema

Las características diferenciadoras de la metodología de escuelas taller en relación a otros sistemas de aprendizaje de oficios tradicionales son:

- Enseñanza que combina formación teórica y práctica o formación integral, con énfasis en el trabajo real (a pié de tajo).
- Especialmente enfocada a la restauración de patrimonio.
- Excelente proporción en la relación alumno-monitor (10/1).
- Desde el primer momento el alumno cuenta con una beca y beneficios sociales (seguro médico y de accidentes, y en algunos casos alimentación, transporte, etc).

El personal de las escuelas-taller iberoamericanas es seleccionado mediante convocatoria pública, utilizando al menos la prensa escrita y, en algunos casos, la radio y/o la televisión local. En algunas ocasiones la participación es multitudinaria, presentándose, en el caso de los alumnos, más de mil jóvenes para un centenar de plazas. Los alumnos pertenecen a las capas sociales más desfavorecidas, de escasos recursos, y que no cuenten con otras posibilidades de formación. En todos los casos, la selección tanto del personal como de los alumnos, se realiza con la participación de los representantes de las instituciones locales y de asociaciones e instituciones relacionadas con la problemática del menor.

Las principales características de los alumnos de las escuelas-taller iberoamericanas son:

Género

Si bien la participación de la mujer es escasa, ya que no se ha superado la tasa del 20 % desde el inicio del programa, se hace discriminación positiva en el momento de la selección de alumnos, y de ésta manera se está favoreciendo la incorporación de la mujer a oficios tradicionalmente considerados masculinos. Este es uno de los principales retos actuales a mejorar en el sistema.

20 años del Programa de Patrimonio de la Cooperación Española 1985-2005

Edad

La mayoría de los alumnos (44%) es menor de 18 años. El 36 % tiene una edad comprendida entre los 19 y 21 años. El 16 % tiene una edad comprendida entre los 22 y 24 años, mientras que un 4 % es mayor de 24 años.

Nivel académico

El 21% de los alumnos tiene formación de enseñanza primaria. La mayoría de los alumnos, el 53% tiene una formación equivalente a educación secundaria. Por último, el 26 % tiene una formación equivalente a bachillerato.

Oficios

El oficio más demandado es el de **albañilería** (33%), siguiendo a corta distancia el de **carpintería** (27%). Siguen en orden de importancia: **forja** (12%), **instalaciones** (11%), **pintura** (5.9%), **cantería** (5%), **jardinería** (5 %) y otros (2 %) entre los que se encuentran vitrales, escayola, etc.

Perspectivas del sistema de Escuelas Taller en Latinoamérica

Los objetivos en el próximo periodo se resumen en consolidar el sistema mediante el incremento de la capacidad de sostenibilidad de las Escuelas, con independencia de fuentes de financiación externa, y la integración de estas de manera estable en la estructura de gestión local del patrimonio, por una parte, y por otra la apropiación nacional del sistema en su conjunto, por parte de las instituciones de formación ocupacional e inserción laboral.

**Presupuestos agregados por país, localidad,
tipo de actividad y periodo, hasta 2005**

(cantidades en euros corrientes, sin corregir efecto inflación)

Región: Centro América y Caribe

El Salvador



| Tipo proy ^o | Nº proy ^{os} | Hasta 1992 | 1993 - 1997 | 1998 - 2001 | 2002 - 2005 | Total hasta 2005 |
|---------------------------------------|-----------------------|-------------------|--------------------|-----------------------|-----------------------|-----------------------|
| Localidad: <u>Chirilagua</u> | | | | | | |
| ET | 1 | 0,00 € | 0,00 € | 570.961,50 € | 0,00 € | 570.961,50 € |
| Total local: | 1 | 0,00 € | 0,00 € | 570.961,50 € | 0,00 € | 570.961,50 € |
| Localidad: <u>San Salvador</u> | | | | | | |
| AT | 2 | 0,00 € | 0,00 € | 66.111,33 € | 216.660,07 € | 282.771,40 € |
| IB | 1 | 0,00 € | 30.050,61 € | 279.470,63 € | 144.242,00 € | 453.763,23 € |
| PL | 1 | 0,00 € | 3.005,06 € | 0,00 € | 0,00 € | 3.005,06 € |
| PO | 2 | 9.015,18 € | 0,00 € | 42.070,85 € | 0,00 € | 51.086,03 € |
| Total local: | 6 | 9.015,18 € | 33.055,67 € | 387.652,81 € | 360.902,07 € | 790.625,72 € |
| Localidad: <u>Suchitoto</u> | | | | | | |
| ET | 1 | 0,00 € | 60.101,21 € | 387.661,88 € | 559.853,00 € | 1.007.616,09 € |
| OT | 1 | 0,00 € | 0,00 € | 0,00 € | 202.595,00 € | 202.595,00 € |
| PO | 2 | 0,00 € | 0,00 € | 120.202,42 € | 113.007,00 € | 233.209,42 € |
| Total local: | 4 | 0,00 € | 60.101,21 € | 507.864,30 € | 875.455,00 € | 1.443.420,51 € |
| Total país: | 11 | 9.015,18 € | 93.156,88 € | 1.466.478,60 € | 1.236.357,07 € | 2.805.007,73 € |

ET: Escuelas Taller; OT: Oficinas Técnicas; PO: Proyectos de Obra; AT: Asistencias Técnicas; IB: Inventarios Bienes; PL: Elaboración Planes.

Región: Centro América y Caribe

Guatemala

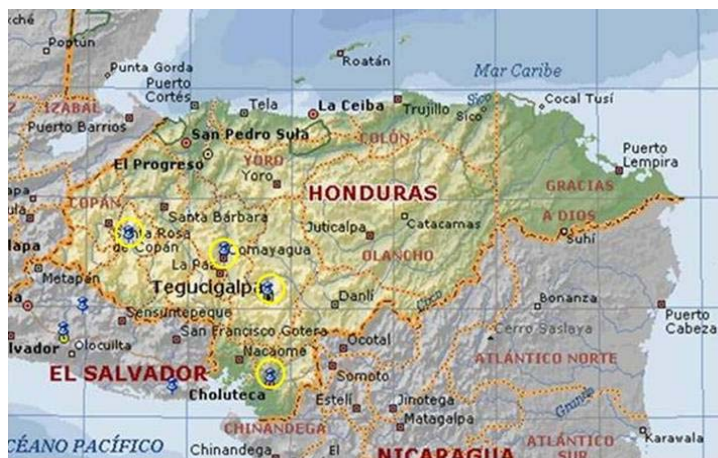


| Tipo proy ^o | Nº proy ^{os} | Hasta 1992 | 1993 - 1997 | 1998 - 2001 | 2002 - 2005 | Total hasta 2005 |
|-----------------------------------------|-----------------------|---------------------|-----------------------|-----------------------|-----------------------|-----------------------|
| Localidad: <u>Antigua</u> | | | | | | |
| ET | 1 | 448.877,81 € | 126.212,54 € | 329.964,71 € | 554.233,00 € | 1.459.288,06 € |
| PL | 1 | 152.758,05 € | 120.351,47 € | 0,00 € | 0,00 € | 273.109,52 € |
| PO | 2 | 122.248,34 € | 506.356,44 € | 742.249,95 € | 573.094,00 € | 1.943.948,74 € |
| Total local: | 4 | 723.884,21 € | 752.920,46 € | 1.072.214,66 € | 1.127.327,00 € | 3.676.346,32 € |
| Localidad: <u>Guatemala</u> | | | | | | |
| ET | 1 | 0,00 € | 0,00 € | 491.327,40 € | 602.218,00 € | 1.093.545,40 € |
| OT | 1 | 0,00 € | 0,00 € | 52.588,56 € | 78.805,00 € | 131.393,56 € |
| PO | 1 | 0,00 € | 0,00 € | 22.537,95 € | 104.344,00 € | 126.881,95 € |
| Total local: | 3 | 0,00 € | 0,00 € | 566.453,91 € | 785.367,00 € | 1.351.820,91 € |
| Localidad: <u>Quetzaltenango</u> | | | | | | |
| ET | 1 | 0,00 € | 90.151,82 € | 461.276,79 € | 416.223,00 € | 967.651,61 € |
| OT | 1 | 0,00 € | 30.050,61 € | 165.278,33 € | 286.306,00 € | 481.634,93 € |
| PO | 2 | 0,00 € | 30.050,61 € | 330.556,66 € | 274.899,00 € | 635.506,26 € |
| Total local: | 4 | 0,00 € | 150.253,03 € | 957.111,78 € | 977.428,00 € | 2.084.792,80 € |
| Localidad: <u>Tecpán</u> | | | | | | |
| PO | 1 | 18.041,93 € | 12.020,24 € | 0,00 € | 0,00 € | 30.062,17 € |
| Total local: | 1 | 18.041,93 € | 12.020,24 € | 0,00 € | 0,00 € | 30.062,17 € |
| Localidad: <u>Tikal</u> | | | | | | |
| PO | 3 | 114.206,36 € | 310.183,13 € | 336.566,78 € | 334.455,05 € | 1.095.411,31 € |
| Total local: | 3 | 114.206,36 € | 310.183,13 € | 336.566,78 € | 334.455,05 € | 1.095.411,31 € |
| Total país: | 15 | 856.132,50 € | 1.225.376,85 € | 2.932.347,12 € | 3.224.577,05 € | 8.238.433,52 € |

ET: Escuelas Taller; OT: Oficinas Técnicas; PO: Proyectos de Obra; AT: Asistencias Técnicas; IB: Inventarios Bienes; PL: Elaboración Planes.

Región: Centro América y Caribe

Honduras



| Tipo proy ^o | Nº proy ^{os} | Hasta 1992 | 1993 - 1997 | 1998 - 2001 | 2002 - 2005 | Total hasta 2005 |
|---------------------------------------------|-----------------------|--------------------|---------------------|-----------------------|-----------------------|-----------------------|
| Localidad: <u>Choluteca</u> | | | | | | |
| ET | 1 | 0,00 € | 0,00 € | 536.974,26 € | 0,00 € | 536.974,26 € |
| Total local: | 1 | 0,00 € | 0,00 € | 536.974,26 € | 0,00 € | 536.974,26 € |
| Localidad: <u>Comayagua</u> | | | | | | |
| ET | 1 | 0,00 € | 212.758,28 € | 464.231,55 € | 505.218,00 € | 1.182.207,83 € |
| OT | 1 | 0,00 € | 84.141,69 € | 78.131,57 € | 285.954,00 € | 448.227,27 € |
| PO | 6 | 0,00 € | 90.151,82 € | 132.222,66 € | 565.279,14 € | 787.653,62 € |
| Total local: | 8 | 0,00 € | 387.051,80 € | 674.585,78 € | 1.356.451,14 € | 2.418.088,72 € |
| Localidad: <u>Gracias y Colosuca</u> | | | | | | |
| ET | 1 | 0,00 € | 0,00 € | 0,00 € | 215.000,00 € | 215.000,00 € |
| IB | 1 | 0,00 € | 0,00 € | 0,00 € | 67.159,00 € | 67.159,00 € |
| OT | 1 | 0,00 € | 0,00 € | 0,00 € | 322.829,00 € | 322.829,00 € |
| PL | 1 | 0,00 € | 0,00 € | 0,00 € | 60.000,00 € | 60.000,00 € |
| PO | 3 | 0,00 € | 0,00 € | 0,00 € | 193.994,00 € | 193.994,00 € |
| Total local: | 7 | 0,00 € | 0,00 € | 0,00 € | 858.982,00 € | 858.982,00 € |
| Localidad: <u>Tegucigalpa</u> | | | | | | |
| AT | 2 | 0,00 € | 0,00 € | 0,00 € | 193.227,00 € | 193.227,00 € |
| IB | 1 | 0,00 € | 75.276,77 € | 0,00 € | 0,00 € | 75.276,77 € |
| PO | 1 | 31.790,47 € | 15.025,30 € | 0,00 € | 0,00 € | 46.815,77 € |
| Total local: | 4 | 31.790,47 € | 90.302,07 € | 0,00 € | 193.227,00 € | 315.319,54 € |
| Total país: | 20 | 31.790,47 € | 477.353,86 € | 1.211.560,05 € | 2.408.660,14 € | 4.129.364,52 € |

ET: Escuelas Taller; OT: Oficinas Técnicas; PO: Proyectos de Obra; AT: Asistencias Técnicas; IB: Inventarios Bienes; PL: Elaboración Planes.

Región: **Centro América y Caribe**

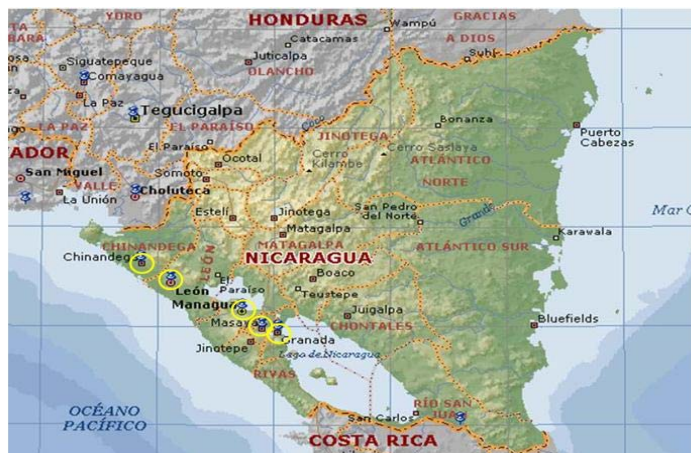
México



| Tipo proy ^o | Nº proy ^{os} | Hasta 1992 | 1993 - 1997 | 1998 - 2001 | 2002 - 2005 | Total hasta 2005 |
|--------------------------------------|-----------------------|-----------------------|---------------------|-----------------------|-----------------------|-----------------------|
| Localidad: <u>México DF</u> | | | | | | |
| ET | 1 | 1.568.725,59 € | 0,00 € | 0,00 € | 0,00 € | 1.568.725,59 € |
| PO | 4 | 132.222,66 € | 661.113,31 € | 696.585,06 € | 3.151.755,07 € | 4.641.676,10 € |
| Total local: | 5 | 1.700.948,25 € | 661.113,31 € | 696.585,06 € | 3.151.755,07 € | 6.210.401,69 € |
| Localidad: <u>Oaxaca</u> | | | | | | |
| PO | 1 | 0,00 € | 0,00 € | 0,00 € | 3.333,33 € | 3.333,33 € |
| Total local: | 1 | 0,00 € | 0,00 € | 0,00 € | 3.333,33 € | 3.333,33 € |
| Localidad: <u>Puebla</u> | | | | | | |
| ET | 1 | 0,00 € | 0,00 € | 383.868,08 € | 720.405,00 € | 1.104.273,08 € |
| Total local: | 1 | 0,00 € | 0,00 € | 383.868,08 € | 720.405,00 € | 1.104.273,08 € |
| Localidad: <u>Tlacotalpán</u> | | | | | | |
| PL | 1 | 0,00 € | 75.126,51 € | 0,00 € | 0,00 € | 75.126,51 € |
| PO | 1 | 0,00 € | 75.126,51 € | 0,00 € | 0,00 € | 75.126,51 € |
| Total local: | 2 | 0,00 € | 150.253,03 € | 0,00 € | 0,00 € | 150.253,03 € |
| Total país: | 9 | 1.700.948,25 € | 811.366,34 € | 1.080.453,14 € | 3.875.493,40 € | 7.468.261,14 € |

Región: Centro América y Caribe

Nicaragua



| Tipo proy ^o | Nº proy ^{os} | Hasta 1992 | 1993 - 1997 | 1998 - 2001 | 2002 - 2005 | Total hasta 2005 |
|-----------------------------------------------------|-----------------------|-----------------------|-----------------------|-----------------------|-----------------------|------------------------|
| Localidad: <u>Chinandega</u> | | | | | | |
| ET | 1 | 0,00 € | 0,00 € | 546.921,01 € | 0,00 € | 546.921,01 € |
| Total local: | 1 | 0,00 € | 0,00 € | 546.921,01 € | 0,00 € | 546.921,01 € |
| Localidad: <u>El Castillo - Río San Juan</u> | | | | | | |
| PO | 1 | 61.492,34 € | 48.080,22 € | 0,00 € | 0,00 € | 109.572,56 € |
| Total local: | 1 | 61.492,34 € | 48.080,22 € | 0,00 € | 0,00 € | 109.572,56 € |
| Localidad: <u>Granada</u> | | | | | | |
| ET | 1 | 0,00 € | 236.197,76 € | 690.863,41 € | 647.273,00 € | 1.574.334,17 € |
| OT | 1 | 152.951,77 € | 102.592,77 € | 306.516,17 € | 326.217,00 € | 888.277,71 € |
| PO | 6 | 140.974,67 € | 438.738,84 € | 198.333,99 € | 321.475,82 € | 1.099.523,32 € |
| Total local: | 8 | 293.926,44 € | 777.529,36 € | 1.195.713,58 € | 1.294.965,82 € | 3.562.135,20 € |
| Localidad: <u>León</u> | | | | | | |
| ET | 1 | 1.306.431,71 € | 281.874,68 € | 781.315,74 € | 680.324,00 € | 3.049.946,13 € |
| OT | 1 | 0,00 € | 109.015,18 € | 312.526,29 € | 302.790,00 € | 724.331,48 € |
| PO | 7 | 172.419,34 € | 264.283,10 € | 267.450,39 € | 286.509,00 € | 990.661,83 € |
| Total local: | 9 | 1.478.851,06 € | 655.172,96 € | 1.361.292,42 € | 1.269.623,00 € | 4.764.939,43 € |
| Localidad: <u>Managua</u> | | | | | | |
| PL | 1 | 0,00 € | 11.419,23 € | 0,00 € | 0,00 € | 11.419,23 € |
| Total local: | 1 | 0,00 € | 11.419,23 € | 0,00 € | 0,00 € | 11.419,23 € |
| Localidad: <u>Masaya</u> | | | | | | |
| ET | 1 | 0,00 € | 0,00 € | 545.428,46 € | 624.253,00 € | 1.169.681,46 € |
| PO | 3 | 0,00 € | 0,00 € | 188.693,76 € | 296.844,16 € | 485.537,92 € |
| Total local: | 4 | 0,00 € | 0,00 € | 734.122,22 € | 921.097,16 € | 1.655.219,38 € |
| Total país: | 24 | 1.834.269,84 € | 1.492.201,77 € | 3.838.049,23 € | 3.485.685,98 € | 10.650.206,82 € |

ET: Escuelas Taller; OT: Oficinas Técnicas; PO: Proyectos de Obra; AT: Asistencias Técnicas; IB: Inventarios Bienes; PL: Elaboración Planes.

Región: **Centro América y Caribe**

Panamá



| Tipo proy ^o | Nº proy ^{os} | Hasta 1992 | 1993 - 1997 | 1998 - 2001 | 2002 - 2005 | Total hasta 2005 |
|-------------------------------------------|-----------------------|---------------------|---------------------|---------------------|-----------------------|-----------------------|
| Localidad: <u>Ciudad de Panamá</u> | | | | | | |
| ET | 1 | 0,00 € | 0,00 € | 270.455,45 € | 498.180,00 € | 768.635,45 € |
| Total local: | 1 | 0,00 € | 0,00 € | 270.455,45 € | 498.180,00 € | 768.635,45 € |
| Localidad: <u>Colón</u> | | | | | | |
| ET | 1 | 0,00 € | 0,00 € | 0,00 € | 330.000,00 € | 330.000,00 € |
| Total local: | 1 | 0,00 € | 0,00 € | 0,00 € | 330.000,00 € | 330.000,00 € |
| Localidad: <u>Panamá Viejo</u> | | | | | | |
| PO | 2 | 0,00 € | 0,00 € | 0,00 € | 382.240,66 € | 382.240,66 € |
| Total local: | 2 | 0,00 € | 0,00 € | 0,00 € | 382.240,66 € | 382.240,66 € |
| Localidad: <u>Portobelo</u> | | | | | | |
| PO | 1 | 194.986,95 € | 211.952,93 € | 0,00 € | 0,00 € | 406.939,87 € |
| Total local: | 1 | 194.986,95 € | 211.952,93 € | 0,00 € | 0,00 € | 406.939,87 € |
| Total país: | 5 | 194.986,95 € | 211.952,93 € | 270.455,45 € | 1.210.420,66 € | 1.887.815,98 € |

Región: **Centro América y Caribe**

Puerto Rico



| Tipo proy ^o | N ^o proy ^{os} | Hasta 1992 | 1993 - 1997 | 1998 - 2001 | 2002 - 2005 | Total hasta 2005 |
|-----------------------------------|-----------------------------------|-----------------------|---------------|---------------|---------------|-----------------------|
| Localidad: <u>Ponce</u> | | | | | | |
| ET | 1 | 939.475,11 € | 0,00 € | 0,00 € | 0,00 € | 939.475,11 € |
| PL | 1 | 177.324,01 € | 0,00 € | 0,00 € | 0,00 € | 177.324,01 € |
| PO | 2 | 354.648,01 € | 0,00 € | 0,00 € | 0,00 € | 354.648,01 € |
| Total local: | 4 | 1.471.447,12 € | 0,00 € | 0,00 € | 0,00 € | 1.471.447,12 € |
| Localidad: <u>San Juan</u> | | | | | | |
| ET | 1 | 977.966,38 € | 0,00 € | 0,00 € | 0,00 € | 977.966,38 € |
| PL | 1 | 60.946,77 € | 0,00 € | 0,00 € | 0,00 € | 60.946,77 € |
| Total local: | 2 | 1.038.913,15 € | 0,00 € | 0,00 € | 0,00 € | 1.038.913,15 € |
| Total país: | 6 | 2.510.360,28 € | 0,00 € | 0,00 € | 0,00 € | 2.510.360,28 € |

ET: Escuelas Taller; OT: Oficinas Técnicas; PO: Proyectos de Obra; AT: Asistencias Técnicas; IB: Inventarios Bienes; PL: Elaboración Planes.

Región: **Centro América y Caribe**

República Dominicana



| Tipo proy ^o | Nº proy ^{os} | Hasta 1992 | 1993 - 1997 | 1998 - 2001 | 2002 - 2005 | Total hasta 2005 |
|-----------------------------------------------------|-----------------------|-----------------------|---------------------------|------------------------|----------------------------------------------------------------|------------------------|
| Localidad: <u>La Isabela</u> | | | | | | |
| PL | 1 | 10.856,62 € | 0,00 € | 0,00 € | 0,00 € | 10.856,62 € |
| Total local: | 1 | 10.856,62 € | 0,00 € | 0,00 € | 0,00 € | 10.856,62 € |
| Localidad: <u>Santiago de los Caballeros</u> | | | | | | |
| PL | 1 | 0,00 € | 90.151,82 € | 0,00 € | 0,00 € | 90.151,82 € |
| Total local: | 1 | 0,00 € | 90.151,82 € | 0,00 € | 0,00 € | 90.151,82 € |
| Localidad: <u>Santo Domingo</u> | | | | | | |
| ET | 2 | 0,00 € | 593.499,45 € | 0,00 € | 460.380,00 € | 1.053.879,45 € |
| PO | 2 | 30.878,75 € | 408.458,67 € | 450.759,08 € | 0,00 € | 890.096,50 € |
| Total local: | 4 | 30.878,75 € | 1.001.958,12 € | 450.759,08 € | 460.380,00 € | 1.943.975,95 € |
| Total país: | 6 | 41.735,37 € | 1.092.109,94 € | 450.759,08 € | 460.380,00 € | 2.044.984,39 € |
| Total región: | | | | | | |
| | | 8.615.242,15 € | 6.266.603,86 € | 13.851.518,67 € | 16.257.288,41 € | 44.990.653,10 € |
| Nº de países con actividades: | | 11 | Nº de localidades: | 33 | Nº de proyectos/actividades desarrollados en la región: | |
| | | | | | 102 | |

Región: Sudamérica

Argentina



| Tipo proyº | Nº proyºs | Hasta 1992 | 1993 - 1997 | 1998 - 2001 | 2002 - 2005 | Total hasta 2005 |
|------------------------------------------------------|-----------|---------------------|---------------------|---------------|---------------|---------------------|
| Localidad: <u>Buenos Aires</u> | | | | | | |
| PL | 1 | 443.959,64 € | 0,00 € | 0,00 € | 0,00 € | 443.959,64 € |
| PO | 1 | 160.603,71 € | 0,00 € | 0,00 € | 0,00 € | 160.603,71 € |
| Total local: | 2 | 604.563,35 € | 0,00 € | 0,00 € | 0,00 € | 604.563,35 € |
| Localidad: <u>Misión de Loreto - Misiones</u> | | | | | | |
| PO | 1 | 62.275,55 € | 108.182,18 € | 0,00 € | 0,00 € | 170.457,72 € |
| Total local: | 1 | 62.275,55 € | 108.182,18 € | 0,00 € | 0,00 € | 170.457,72 € |
| Total país: | 3 | 666.838,90 € | 108.182,18 € | 0,00 € | 0,00 € | 775.021,08 € |

Región: **Sudamérica**

Bolivia



| Tipo proy ^o | Nº proy ^{os} | Hasta 1992 | 1993 - 1997 | 1998 - 2001 | 2002 - 2005 | Total hasta 2005 |
|-----------------------------------------------|-----------------------|-----------------------|-----------------------|-----------------------|-----------------------|------------------------|
| Localidad: <u>La Paz</u> | | | | | | |
| AT | 1 | 0,00 € | 0,00 € | 0,00 € | 64.000,00 € | 64.000,00 € |
| Total local: | 1 | 0,00 € | 0,00 € | 0,00 € | 64.000,00 € | 64.000,00 € |
| Localidad: <u>Misiones Chiquitania</u> | | | | | | |
| OT | 1 | 0,00 € | 0,00 € | 249.420,02 € | 678.189,09 € | 927.609,11 € |
| PO | 2 | 0,00 € | 0,00 € | 0,00 € | 293.676,00 € | 293.676,00 € |
| Total local: | 3 | 0,00 € | 0,00 € | 249.420,02 € | 971.865,09 € | 1.221.285,11 € |
| Localidad: <u>Potosí</u> | | | | | | |
| ET | 1 | 694.856,67 € | 253.649,77 € | 706.189,22 € | 741.324,00 € | 2.396.019,66 € |
| OT | 1 | 195.462,38 € | 292.686,51 € | 251.824,07 € | 447.177,31 € | 1.187.150,28 € |
| PO | 7 | 219.674,29 € | 453.523,73 € | 268.051,40 € | 644.014,91 € | 1.585.264,34 € |
| Total local: | 9 | 1.109.993,35 € | 999.860,01 € | 1.226.064,69 € | 1.832.516,22 € | 5.168.434,27 € |
| Localidad: <u>Sta. Ana de Velasco</u> | | | | | | |
| OT | 1 | 0,00 € | 60.101,21 € | 60.101,21 € | 0,00 € | 120.202,42 € |
| PO | 1 | 0,00 € | 0,00 € | 255.430,14 € | 0,00 € | 255.430,14 € |
| Total local: | 2 | 0,00 € | 60.101,21 € | 315.531,35 € | 0,00 € | 375.632,57 € |
| Localidad: <u>Sucre</u> | | | | | | |
| ET | 1 | 0,00 € | 84.141,69 € | 859.447,31 € | 717.344,00 € | 1.660.933,00 € |
| OT | 1 | 0,00 € | 164.677,32 € | 264.445,33 € | 351.706,00 € | 780.828,64 € |
| PO | 5 | 108.812,83 € | 72.135,28 € | 225.379,54 € | 335.614,00 € | 741.941,65 € |
| Total local: | 7 | 108.812,83 € | 320.954,29 € | 1.349.272,17 € | 1.404.664,00 € | 3.183.703,29 € |
| Localidad: <u>Totora</u> | | | | | | |
| PL | 1 | 0,00 € | 0,00 € | 45.075,91 € | 227,15 € | 45.303,06 € |
| Total local: | 1 | 0,00 € | 0,00 € | 45.075,91 € | 227,15 € | 45.303,06 € |
| Total país: | 23 | 1.218.806,18 € | 1.380.915,51 € | 3.185.364,15 € | 4.273.272,46 € | 10.058.358,30 € |

ET: Escuelas Taller; OT: Oficinas Técnicas; PO: Proyectos de Obra; AT: Asistencias Técnicas; IB: Inventarios Bienes; PL: Elaboración Planes.

Región: Sudamérica

Brasil



| Tipo proy ^o | N ^o proy ^{os} | Hasta 1992 | 1993 - 1997 | 1998 - 2001 | 2002 - 2005 | Total hasta 2005 |
|--------------------------------------------|-----------------------------------|-----------------------|---------------------|-----------------------|-----------------------|-----------------------|
| Localidad: <u>Joao Pessoa</u> | | | | | | |
| ET | 1 | 812.975,14 € | 405.482,84 € | 826.992,66 € | 673.339,00 € | 2.718.789,63 € |
| OT | 1 | 25.963,72 € | 54.091,09 € | 78.131,57 € | 220.996,61 € | 379.183,00 € |
| PO | 4 | 197.018,61 € | 181.616,89 € | 0,00 € | 47.071,00 € | 425.706,50 € |
| Total local: | 6 | 1.035.957,47 € | 641.190,82 € | 905.124,23 € | 941.406,61 € | 3.523.679,13 € |
| Localidad: <u>Salvador de Bahia</u> | | | | | | |
| ET | 1 | 0,00 € | 243.409,90 € | 766.290,43 € | 631.339,00 € | 1.641.039,34 € |
| Total local: | 1 | 0,00 € | 243.409,90 € | 766.290,43 € | 631.339,00 € | 1.641.039,34 € |
| Localidad: <u>Sao Luis Maranhao</u> | | | | | | |
| ET | 1 | 0,00 € | 0,00 € | 0,00 € | 3.500,00 € | 3.500,00 € |
| Total local: | 1 | 0,00 € | 0,00 € | 0,00 € | 3.500,00 € | 3.500,00 € |
| Total país: | 8 | 1.035.957,47 € | 884.600,72 € | 1.671.414,66 € | 1.576.245,61 € | 5.168.218,47 € |

Región: Sudamérica

Chile



| Tipo proy ^o | Nº proy ^{os} | Hasta 1992 | 1993 - 1997 | 1998 - 2001 | 2002 - 2005 | Total hasta 2005 |
|--------------------------------------------|-----------------------|-----------------------|---------------------|---------------|---------------|-----------------------|
| Localidad: <u>Atacama</u> | | | | | | |
| PO | 1 | 24.344,54 € | 21.973,00 € | 0,00 € | 0,00 € | 46.317,54 € |
| Total local: | 1 | 24.344,54 € | 21.973,00 € | 0,00 € | 0,00 € | 46.317,54 € |
| Localidad: <u>Chiloé</u> | | | | | | |
| PO | 1 | 0,00 € | 90.151,82 € | 0,00 € | 0,00 € | 90.151,82 € |
| Total local: | 1 | 0,00 € | 90.151,82 € | 0,00 € | 0,00 € | 90.151,82 € |
| Localidad: <u>Santiago de Chile</u> | | | | | | |
| ET | 1 | 883.579,15 € | 0,00 € | 0,00 € | 0,00 € | 883.579,15 € |
| PO | 1 | 1.382.327,41 € | 0,00 € | 0,00 € | 0,00 € | 1.382.327,41 € |
| Total local: | 2 | 2.265.906,56 € | 0,00 € | 0,00 € | 0,00 € | 2.265.906,56 € |
| Localidad: <u>Valdivia</u> | | | | | | |
| PO | 1 | 126.212,54 € | 0,00 € | 0,00 € | 0,00 € | 126.212,54 € |
| Total local: | 1 | 126.212,54 € | 0,00 € | 0,00 € | 0,00 € | 126.212,54 € |
| Total país: | 5 | 2.416.463,64 € | 112.124,82 € | 0,00 € | 0,00 € | 2.528.588,46 € |

Región: Sudamérica

Colombia



| Tipo proy ^o | Nº proy ^{os} | Hasta 1992 | 1993 - 1997 | 1998 - 2001 | 2002 - 2005 | Total hasta 2005 |
|---------------------------------------|-----------------------|-----------------------|-----------------------|-----------------------|-----------------------|------------------------|
| Localidad: Bogotá | | | | | | |
| ET | 1 | 0,00 € | 0,00 € | 0,00 € | 225.000,00 € | 225.000,00 € |
| Total local: | 1 | 0,00 € | 0,00 € | 0,00 € | 225.000,00 € | 225.000,00 € |
| Localidad: Cartagena de Indias | | | | | | |
| ET | 1 | 1.060.905,23 € | 563.148,34 € | 1.262.726,43 € | 1.047.501,00 € | 3.934.281,01 € |
| OT | 1 | 0,00 € | 0,00 € | 0,00 € | 72.200,00 € | 72.200,00 € |
| PO | 4 | 269.563,83 € | 646.088,01 € | 1.316.216,51 € | 2.366.059,72 € | 4.597.928,07 € |
| Total local: | 6 | 1.330.469,06 € | 1.209.236,35 € | 2.578.942,94 € | 3.485.760,72 € | 8.604.409,07 € |
| Localidad: Mompo | | | | | | |
| ET | 1 | 0,00 € | 158.967,70 € | 632.865,75 € | 629.268,00 € | 1.421.101,45 € |
| OT | 1 | 0,00 € | 0,00 € | 0,00 € | 72.200,00 € | 72.200,00 € |
| PO | 1 | 0,00 € | 0,00 € | 0,00 € | 87.770,39 € | 87.770,39 € |
| Total local: | 3 | 0,00 € | 158.967,70 € | 632.865,75 € | 789.238,39 € | 1.581.071,84 € |
| Localidad: Pasto | | | | | | |
| PL | 1 | 0,00 € | 30.050,61 € | 0,00 € | 0,00 € | 30.050,61 € |
| PO | 1 | 0,00 € | 60.101,21 € | 0,00 € | 0,00 € | 60.101,21 € |
| Total local: | 2 | 0,00 € | 90.151,82 € | 0,00 € | 0,00 € | 90.151,82 € |
| Localidad: Popayán | | | | | | |
| ET | 1 | 365.024,05 € | 308.319,21 € | 952.604,19 € | 857.374,00 € | 2.483.321,44 € |
| OT | 1 | 0,00 € | 0,00 € | 0,00 € | 72.200,00 € | 72.200,00 € |
| PL | 1 | 0,00 € | 52.588,56 € | 9.015,18 € | 0,00 € | 61.603,74 € |
| PO | 8 | 29.704,78 € | 184.135,08 € | 211.537,00 € | 120.202,42 € | 545.579,28 € |
| Total local: | 11 | 394.728,82 € | 545.042,85 € | 1.173.156,37 € | 1.049.776,42 € | 3.162.704,46 € |
| Total país: | 23 | 1.725.197,88 € | 2.003.398,72 € | 4.384.965,05 € | 5.549.775,53 € | 13.663.337,19 € |

ET: Escuelas Taller; OT: Oficinas Técnicas; PO: Proyectos de Obra; AT: Asistencias Técnicas; IB: Inventarios Bienes; PL: Elaboración Planes.

Región: **Sudamérica**

Paraguay



| Tipo proy ^o | Nº proy ^{os} | Hasta 1992 | 1993 - 1997 | 1998 - 2001 | 2002 - 2005 | Total hasta 2005 |
|--------------------------------------------------------|-----------------------|-----------------------|---------------------|-----------------------|-----------------------|-----------------------|
| Localidad: <u>Asunción</u> | | | | | | |
| ET | 1 | 507.100,25 € | 232.992,37 € | 629.860,69 € | 593.268,00 € | 1.963.221,31 € |
| PL | 1 | 282.412,11 € | 0,00 € | 0,00 € | 0,00 € | 282.412,11 € |
| PO | 5 | 327.760,67 € | 480.201,45 € | 376.734,42 € | 210.747,69 € | 1.395.444,23 € |
| Total local: | 7 | 1.117.273,03 € | 713.193,83 € | 1.006.595,11 € | 804.015,69 € | 3.641.077,65 € |
| Localidad: <u>Concepción</u> | | | | | | |
| ET | 1 | 0,00 € | 36.060,73 € | 547.522,03 € | 483.243,00 € | 1.066.825,75 € |
| PO | 3 | 0,00 € | 0,00 € | 78.131,57 € | 323.580,09 € | 401.711,66 € |
| Total local: | 4 | 0,00 € | 36.060,73 € | 625.653,60 € | 806.823,09 € | 1.468.537,42 € |
| Localidad: <u>Misión de Jesús de Tavarangüé</u> | | | | | | |
| PO | 1 | 99.584,51 € | 211.086,27 € | 244.411,59 € | 95.246,29 € | 650.328,66 € |
| Total local: | 1 | 99.584,51 € | 211.086,27 € | 244.411,59 € | 95.246,29 € | 650.328,66 € |
| Total país: | 12 | 1.216.857,54 € | 960.340,82 € | 1.876.660,30 € | 1.706.085,07 € | 5.759.943,73 € |

Región: Sudamérica

Perú



| Tipo proy ^o | Nº proy ^{os} | Hasta 1992 | 1993 - 1997 | 1998 - 2001 | 2002 - 2005 | Total hasta 2005 |
|--------------------------------------------|-----------------------|-----------------------|-----------------------|-----------------------|-----------------------|------------------------|
| Localidad: <u>Arequipa</u> | | | | | | |
| ET | 1 | 0,00 € | 0,00 € | 0,00 € | 200.000,00 € | 200.000,00 € |
| OT | 1 | 0,00 € | 0,00 € | 83.313,63 € | 209.759,78 € | 293.073,41 € |
| PO | 5 | 0,00 € | 0,00 € | 132.917,17 € | 397.870,10 € | 530.787,27 € |
| Total local: | 7 | 0,00 € | 0,00 € | 216.230,80 € | 807.629,88 € | 1.023.860,68 € |
| Localidad: <u>Cuzco</u> | | | | | | |
| ET | 1 | 528.415,72 € | 376.233,58 € | 784.320,80 € | 720.304,00 € | 2.409.274,09 € |
| OT | 1 | 0,00 € | 0,00 € | 144.109,35 € | 275.721,48 € | 419.830,83 € |
| PO | 6 | 846.310,34 € | 554.000,34 € | 1.115.111,18 € | 1.023.026,23 € | 3.538.448,09 € |
| Total local: | 8 | 1.374.726,06 € | 930.233,91 € | 2.043.541,32 € | 2.019.051,71 € | 6.367.553,01 € |
| Localidad: <u>Huamanga/Ayacucho</u> | | | | | | |
| OT | 1 | 0,00 € | 0,00 € | 170.821,00 € | 298.548,77 € | 469.369,77 € |
| PO | 2 | 0,00 € | 0,00 € | 0,00 € | 439.774,45 € | 439.774,45 € |
| Total local: | 3 | 0,00 € | 0,00 € | 170.821,00 € | 738.323,22 € | 909.144,22 € |
| Localidad: <u>Lambayeque</u> | | | | | | |
| PO | 1 | 61.322,33 € | 120.442,24 € | 0,00 € | 0,00 € | 181.764,57 € |
| Total local: | 1 | 61.322,33 € | 120.442,24 € | 0,00 € | 0,00 € | 181.764,57 € |
| Localidad: <u>Lima</u> | | | | | | |
| ET | 1 | 504.641,68 € | 344.379,94 € | 661.714,33 € | 701.294,00 € | 2.212.029,95 € |
| PO | 6 | 511.311,43 € | 662.615,85 € | 943.589,00 € | 1.257.636,14 € | 3.375.152,42 € |
| Total local: | 7 | 1.015.953,11 € | 1.006.995,78 € | 1.605.303,33 € | 1.958.930,14 € | 5.587.182,36 € |
| Localidad: <u>Moquegua</u> | | | | | | |
| ET | 1 | 0,00 € | 0,00 € | 72.121,45 € | 0,00 € | 72.121,45 € |
| Total local: | 1 | 0,00 € | 0,00 € | 72.121,45 € | 0,00 € | 72.121,45 € |
| Localidad: <u>Valle del Colca</u> | | | | | | |
| PO | 1 | 0,00 € | 60.101,21 € | 595.001,98 € | 922.927,10 € | 1.578.030,29 € |
| Total local: | 1 | 0,00 € | 60.101,21 € | 595.001,98 € | 922.927,10 € | 1.578.030,29 € |
| Total país: | 28 | 2.452.001,51 € | 2.117.773,14 € | 4.703.019,89 € | 6.446.862,05 € | 15.719.656,59 € |

ET: Escuelas Taller; OT: Oficinas Técnicas; PO: Proyectos de Obra; AT: Asistencias Técnicas; IB: Inventarios Bienes; PL: Elaboración Planes.

Región: Sudamérica

Uruguay



| Tipo proy ^o | N ^o proy ^{os} | Hasta 1992 | 1993 - 1997 | 1998 - 2001 | 2002 - 2005 | Total hasta 2005 |
|-------------------------------------|-----------------------------------|--------------------|---------------------|-----------------------|--------------------|-----------------------|
| Localidad: <u>Montevideo</u> | | | | | | |
| PL | 1 | 30.448,36 € | 0,00 € | 0,00 € | 0,00 € | 30.448,36 € |
| PO | 1 | 0,00 € | 390.657,87 € | 2.102.957,89 € | 70.002,00 € | 2.563.617,76 € |
| Total local: | 2 | 30.448,36 € | 390.657,87 € | 2.102.957,89 € | 70.002,00 € | 2.594.066,12 € |
| Localidad: <u>Sacramento</u> | | | | | | |
| PO | 1 | 48.080,97 € | 0,00 € | 0,00 € | 0,00 € | 48.080,97 € |
| Total local: | 1 | 48.080,97 € | 0,00 € | 0,00 € | 0,00 € | 48.080,97 € |
| Total país: | 3 | 78.529,32 € | 390.657,87 € | 2.102.957,89 € | 70.002,00 € | 2.642.147,08 € |

Región: Sudamérica

Venezuela



| Tipo proy ^o | Nº proy ^{os} | Hasta 1992 | 1993 - 1997 | 1998 - 2001 | 2002 - 2005 | Total hasta 2005 | |
|--------------------------------------|-----------------------|------------------------|---------------------------|------------------------|------------------------|----------------------------------------------------------------|--|
| Localidad: Ciudad Bolívar | | | | | | | |
| ET | 1 | 691.838,37 € | 691.838,37 € | 0,00 € | 0,00 € | 1.383.676,74 € | |
| PL | 1 | 67.550,00 € | 0,00 € | 0,00 € | 0,00 € | 67.550,00 € | |
| PO | 11 | 743.050,02 € | 0,00 € | 0,00 € | 0,00 € | 743.050,02 € | |
| Total local: | 13 | 1.502.438,40 € | 691.838,37 € | 0,00 € | 0,00 € | 2.194.276,77 € | |
| Localidad: Coro | | | | | | | |
| ET | 1 | 0,00 € | 0,00 € | 0,00 € | 220.000,00 € | 220.000,00 € | |
| Total local: | 1 | 0,00 € | 0,00 € | 0,00 € | 220.000,00 € | 220.000,00 € | |
| Localidad: La Guaira | | | | | | | |
| ET | 1 | 0,00 € | 0,00 € | 36.060,73 € | 562.263,00 € | 598.323,73 € | |
| Total local: | 1 | 0,00 € | 0,00 € | 36.060,73 € | 562.263,00 € | 598.323,73 € | |
| Total país: | 15 | 1.502.438,40 € | 691.838,37 € | 36.060,73 € | 782.263,00 € | 3.012.600,49 € | |
| Total región: | | 14.910.797,99 € | 9.856.304,60 € | 20.530.069,92 € | 23.481.609,98 € | 68.778.782,49 € | |
| Nº de países con actividades: | | 10 | Nº de localidades: | | 37 | Nº de proyectos/actividades desarrollados en la región: | |
| | | | | | | 132 | |

Región: África subsahariana

Cabo Verde



| Tipo proy ^o | Nº proy ^{os} | Hasta 1992 | 1993 - 1997 | 1998 - 2001 | 2002 - 2005 | Total hasta 2005 |
|---------------------------------------|-----------------------|---------------|--------------------|-----------------------|-----------------------------------------------------------|-----------------------|
| Localidad: <u>Cidade Velha</u> | | | | | | |
| PO | 4 | 0,00 € | 0,00 € | 1.376.554,00 € | 3.391.524,00 € | 4.768.078,00 € |
| Total local: | 4 | 0,00 € | 0,00 € | 1.376.554,00 € | 3.391.524,00 € | 4.768.078,00 € |
| Total país: | 4 | 0,00 € | 0,00 € | 1.376.554,00 € | 3.391.524,00 € | 4.768.078,00 € |
| Total región: | | 0,00 € | 0,00 € | 1.376.554,00 € | 3.391.524,00 € | 4.768.078,00 € |
| Nº de países con actividades: | | 1 | Nº de localidades: | 1 | Nº de proyectos/actividades desarrollados en la región: 4 | |

Región: Asia

Filipinas



| Tipo proy ^o | Nº proy ^{os} | Hasta 1992 | 1993 - 1997 | 1998 - 2001 | 2002 - 2005 | Total hasta 2005 |
|--------------------------------|-----------------------|---------------|--------------------|---------------------|-----------------------------------------------------------|---------------------|
| Localidad: <u>Vigan</u> | | | | | | |
| PL | 1 | 0,00 € | 0,00 € | 440.471,50 € | 0,00 € | 440.471,50 € |
| PO | 1 | 0,00 € | 0,00 € | 440.471,50 € | 0,00 € | 440.471,50 € |
| Total local: | 2 | 0,00 € | 0,00 € | 880.943,00 € | 0,00 € | 880.943,00 € |
| Total país: | 2 | 0,00 € | 0,00 € | 880.943,00 € | 0,00 € | 880.943,00 € |
| Total región: | | 0,00 € | 0,00 € | 880.943,00 € | 0,00 € | 880.943,00 € |
| Nº de países con actividades: | | 1 | Nº de localidades: | 1 | Nº de proyectos/actividades desarrollados en la región: 2 | |

ET: Escuelas Taller; OT: Oficinas Técnicas; PO: Proyectos de Obra; AT: Asistencias Técnicas; IB: Inventarios Bienes; PL: Elaboración Planes.

Región: Magreb

Marruecos



| Tipo proy ^o | N ^o proy ^{os} | Hasta 1992 | 1993 - 1997 | 1998 - 2001 | 2002 - 2005 | Total hasta 2005 |
|------------------------------------|-----------------------------------|---------------|---------------|---------------------|---------------------|-----------------------|
| Localidad: <u>Larache</u> | | | | | | |
| PO | 2 | 0,00 € | 0,00 € | 985.942,00 € | 25.000,00 € | 1.010.942,00 € |
| Total local: | 2 | 0,00 € | 0,00 € | 985.942,00 € | 25.000,00 € | 1.010.942,00 € |
| Localidad: <u>Nador</u> | | | | | | |
| PO | 1 | 0,00 € | 0,00 € | 0,00 € | 144.173,00 € | 144.173,00 € |
| Total local: | 1 | 0,00 € | 0,00 € | 0,00 € | 144.173,00 € | 144.173,00 € |
| Localidad: <u>Sus Tekna</u> | | | | | | |
| PO | 1 | 0,00 € | 0,00 € | 0,00 € | 52.770,00 € | 52.770,00 € |
| Total local: | 1 | 0,00 € | 0,00 € | 0,00 € | 52.770,00 € | 52.770,00 € |
| Total país: | 4 | 0,00 € | 0,00 € | 985.942,00 € | 221.943,00 € | 1.207.885,00 € |

Región: **Magreb**

Mauritania



| Tipo proy ^o | Nº proy ^{os} | Hasta 1992 | 1993 - 1997 | 1998 - 2001 | 2002 - 2005 | Total hasta 2005 |
|-------------------------------------|-----------------------|---------------|---------------|---------------------|-----------------------|-----------------------|
| Localidad: <u>Chinguetti</u> | | | | | | |
| PO | 1 | 0,00 € | 0,00 € | 9.015,00 € | 0,00 € | 9.015,00 € |
| Total local: | 1 | 0,00 € | 0,00 € | 9.015,00 € | 0,00 € | 9.015,00 € |
| Localidad: <u>Qualata</u> | | | | | | |
| PO | 1 | 0,00 € | 0,00 € | 329.809,00 € | 3.431.714,84 € | 3.761.523,84 € |
| Total local: | 1 | 0,00 € | 0,00 € | 329.809,00 € | 3.431.714,84 € | 3.761.523,84 € |
| Total país: | 2 | 0,00 € | 0,00 € | 338.824,00 € | 3.431.714,84 € | 3.770.538,84 € |

Región: **Magreb**

Túnez



| Tipo proyº | Nº proyºs | Hasta 1992 | 1993 - 1997 | 1998 - 2001 | 2002 - 2005 | Total hasta 2005 |
|-----------------------------------------|-----------|---------------|-----------------------------|------------------------------------------------------------------|-----------------------|-----------------------|
| Localidad: <u>Isla de Chikly</u> | | | | | | |
| PO | 1 | 0,00 € | 889.498,00 € | 235.068,00 € | 654.430,00 € | 1.778.996,00 € |
| Total local: | 1 | 0,00 € | 889.498,00 € | 235.068,00 € | 654.430,00 € | 1.778.996,00 € |
| Localidad: <u>Testour</u> | | | | | | |
| PO | 1 | 0,00 € | 0,00 € | 454.010,00 € | 0,00 € | 454.010,00 € |
| Total local: | 1 | 0,00 € | 0,00 € | 454.010,00 € | 0,00 € | 454.010,00 € |
| Localidad: <u>Túnez</u> | | | | | | |
| IB | 1 | 0,00 € | 0,00 € | 0,00 € | 59.505,07 € | 59.505,07 € |
| Total local: | 1 | 0,00 € | 0,00 € | 0,00 € | 59.505,07 € | 59.505,07 € |
| Total país: | 3 | 0,00 € | 889.498,00 € | 689.078,00 € | 713.935,07 € | 2.292.511,07 € |
| Total región: | | 0,00 € | 889.498,00 € | 2.013.844,00 € | 4.367.592,91 € | 7.270.934,91 € |
| Nº de países con actividades: | | 3 | Nº de localidades: 8 | Nº de proyectos/actividades desarrollados en la región: 9 | | |

Región: Oriente Medio

Egipto



| Tipo proy ^o | Nº proy ^{os} | Hasta 1992 | 1993 - 1997 | 1998 - 2001 | 2002 - 2005 | Total hasta 2005 |
|-----------------------------------|-----------------------|------------|-------------|--------------|-------------|---------------------|
| Localidad: <u>El Cairo</u> | | | | | | |
| PO | 2 | 0,00 € | 0,00 € | 791.998,00 € | 53.422,00 € | 845.420,00 € |
| Total local: | 2 | 0,00 € | 0,00 € | 791.998,00 € | 53.422,00 € | 845.420,00 € |
| Total país: | 2 | 0,00 € | 0,00 € | 791.998,00 € | 53.422,00 € | 845.420,00 € |

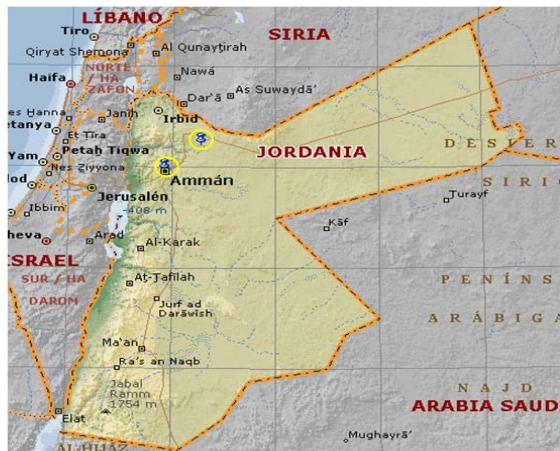
Iraq



| Tipo proy ^o | Nº proy ^{os} | Hasta 1992 | 1993 - 1997 | 1998 - 2001 | 2002 - 2005 | Total hasta 2005 |
|-------------------------------------|-----------------------|------------|-------------|-------------|-------------|--------------------|
| Localidad: <u>Tell Mahuz</u> | | | | | | |
| PO | 1 | 0,00 € | 0,00 € | 39.354,27 € | 0,00 € | 39.354,27 € |
| Total local: | 1 | 0,00 € | 0,00 € | 39.354,27 € | 0,00 € | 39.354,27 € |
| Total país: | 1 | 0,00 € | 0,00 € | 39.354,27 € | 0,00 € | 39.354,27 € |

Región: **Oriente Medio**

Jordania



| Tipo proyº | Nº proyºs | Hasta 1992 | 1993 - 1997 | 1998 - 2001 | 2002 - 2005 | Total hasta 2005 |
|-------------------------------------|-----------|---------------|-----------------------|---------------------|---------------------|-----------------------|
| Localidad: <u>Al-Halabat</u> | | | | | | |
| PO | 4 | 0,00 € | 0,00 € | 342.576,90 € | 826.100,00 € | 1.168.676,90 € |
| Total local: | 4 | 0,00 € | 0,00 € | 342.576,90 € | 826.100,00 € | 1.168.676,90 € |
| Localidad: <u>Ammán</u> | | | | | | |
| PO | 1 | 0,00 € | 1.280.156,00 € | 0,00 € | 0,00 € | 1.280.156,00 € |
| Total local: | 1 | 0,00 € | 1.280.156,00 € | 0,00 € | 0,00 € | 1.280.156,00 € |
| Total país: | 5 | 0,00 € | 1.280.156,00 € | 342.576,90 € | 826.100,00 € | 2.448.832,90 € |

ET: Escuelas Taller; OT: Oficinas Técnicas; PO: Proyectos de Obra; AT: Asistencias Técnicas; IB: Inventarios Bienes; PL: Elaboración Planes.

Región: **Oriente Medio**

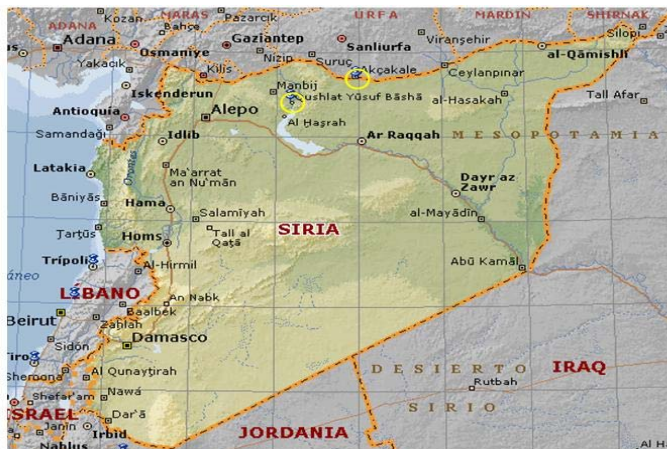
Libano



| Tipo proyº | Nº proyºs | Hasta 1992 | 1993 - 1997 | 1998 - 2001 | 2002 - 2005 | Total hasta 2005 |
|----------------------------------|-----------|---------------|---------------|--------------------|---------------------|---------------------|
| Localidad: <u>Qadisha</u> | | | | | | |
| PO | 1 | 0,00 € | 0,00 € | 0,00 € | 200.000,00 € | 200.000,00 € |
| Total local: | 1 | 0,00 € | 0,00 € | 0,00 € | 200.000,00 € | 200.000,00 € |
| Localidad: <u>Tiro</u> | | | | | | |
| PO | 1 | 0,00 € | 0,00 € | 30.050,00 € | 0,00 € | 30.050,00 € |
| Total local: | 1 | 0,00 € | 0,00 € | 30.050,00 € | 0,00 € | 30.050,00 € |
| Localidad: <u>Tripoli</u> | | | | | | |
| PO | 1 | 0,00 € | 0,00 € | 0,00 € | 222.000,00 € | 222.000,00 € |
| Total local: | 1 | 0,00 € | 0,00 € | 0,00 € | 222.000,00 € | 222.000,00 € |
| Total país: | 3 | 0,00 € | 0,00 € | 30.050,00 € | 422.000,00 € | 452.050,00 € |

Región: **Oriente Medio**

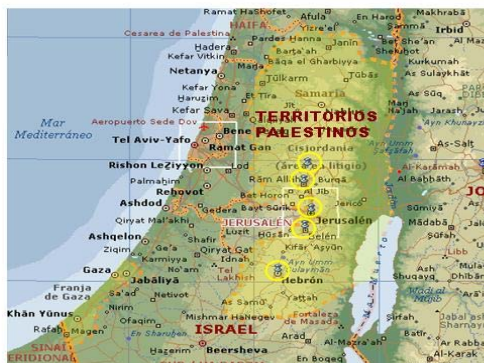
Siria



| Tipo proy ^o | Nº proy ^{os} | Hasta 1992 | 1993 - 1997 | 1998 - 2001 | 2002 - 2005 | Total hasta 2005 |
|--------------------------------------|-----------------------|---------------|---------------|--------------------|---------------|--------------------|
| Localidad: <u>Tell Beydar</u> | | | | | | |
| PO | 1 | 0,00 € | 0,00 € | 0,00 € | 0,00 € | 0,00 € |
| Total local: | 1 | 0,00 € | 0,00 € | 0,00 € | 0,00 € | 0,00 € |
| Localidad: <u>Tell Halula</u> | | | | | | |
| PO | 1 | 0,00 € | 0,00 € | 58.857,00 € | 0,00 € | 58.857,00 € |
| Total local: | 1 | 0,00 € | 0,00 € | 58.857,00 € | 0,00 € | 58.857,00 € |
| Total país: | 2 | 0,00 € | 0,00 € | 58.857,00 € | 0,00 € | 58.857,00 € |

Región: **Oriente Medio**

Territorios Palestinos



| Tipo proy ^o | Nº proy ^{os} | Hasta 1992 | 1993 - 1997 | 1998 - 2001 | 2002 - 2005 | Total hasta 2005 |
|------------------------------------|-----------------------|---------------|---------------------|-----------------------|-----------------------|-----------------------|
| Localidad: <u>Belén</u> | | | | | | |
| PO | 2 | 0,00 € | 0,00 € | 2.878.855,71 € | 0,00 € | 2.878.855,71 € |
| Total local: | 2 | 0,00 € | 0,00 € | 2.878.855,71 € | 0,00 € | 2.878.855,71 € |
| Localidad: <u>Hebrón</u> | | | | | | |
| PO | 3 | 0,00 € | 0,00 € | 1.153.000,00 € | 1.448.812,00 € | 2.601.812,00 € |
| Total local: | 3 | 0,00 € | 0,00 € | 1.153.000,00 € | 1.448.812,00 € | 2.601.812,00 € |
| Localidad: <u>Jerusalén</u> | | | | | | |
| PO | 1 | 0,00 € | 0,00 € | 395.000,00 € | 0,00 € | 395.000,00 € |
| Total local: | 1 | 0,00 € | 0,00 € | 395.000,00 € | 0,00 € | 395.000,00 € |
| Localidad: <u>Jifna</u> | | | | | | |
| PO | 1 | 0,00 € | 0,00 € | 867.000,00 € | 0,00 € | 867.000,00 € |
| Total local: | 1 | 0,00 € | 0,00 € | 867.000,00 € | 0,00 € | 867.000,00 € |
| Localidad: <u>Ramala</u> | | | | | | |
| PO | 1 | 0,00 € | 250.000,00 € | 0,00 € | 0,00 € | 250.000,00 € |
| Total local: | 1 | 0,00 € | 250.000,00 € | 0,00 € | 0,00 € | 250.000,00 € |
| Total país: | 8 | 0,00 € | 250.000,00 € | 5.293.855,71 € | 1.448.812,00 € | 6.992.667,71 € |

Región: **Oriente Medio**

Turquía



| Tipo proyº | Nº proyºs | Hasta 1992 | 1993 - 1997 | 1998 - 2001 | 2002 - 2005 | Total hasta 2005 |
|--------------------------------------|-----------|------------------------|---------------------------|------------------------|-------------------------------------------------------------------------|-------------------------|
| Localidad: <u>Tilbes</u> | | | | | | |
| PO | 1 | 0,00 € | 0,00 € | 52.653,00 € | 0,00 € | 52.653,00 € |
| Total local: | 1 | 0,00 € | 0,00 € | 52.653,00 € | 0,00 € | 52.653,00 € |
| Total país: | 1 | 0,00 € | 0,00 € | 52.653,00 € | 0,00 € | 52.653,00 € |
| Total región: | | 0,00 € | 1.530.156,00 € | 6.609.344,88 € | 2.750.334,00 € | 10.889.834,88 € |
| Nº de países con actividades: | | 8 | Nº de localidades: | 15 | Nº de proyectos/actividades desarrollados en la región: | |
| | | | | | 22 | |
| Total mundial: | | 23.526.040,14 € | 18.542.562,47 € | 45.262.274,47 € | 50.248.349,30 € | 137.579.226,38 € |
| Nº de países con actividades: | | 34 | Nº de localidades: | 95 | Nº de proyectos/actividades desarrollados en todas las regiones: | |
| | | | | | 271 | |

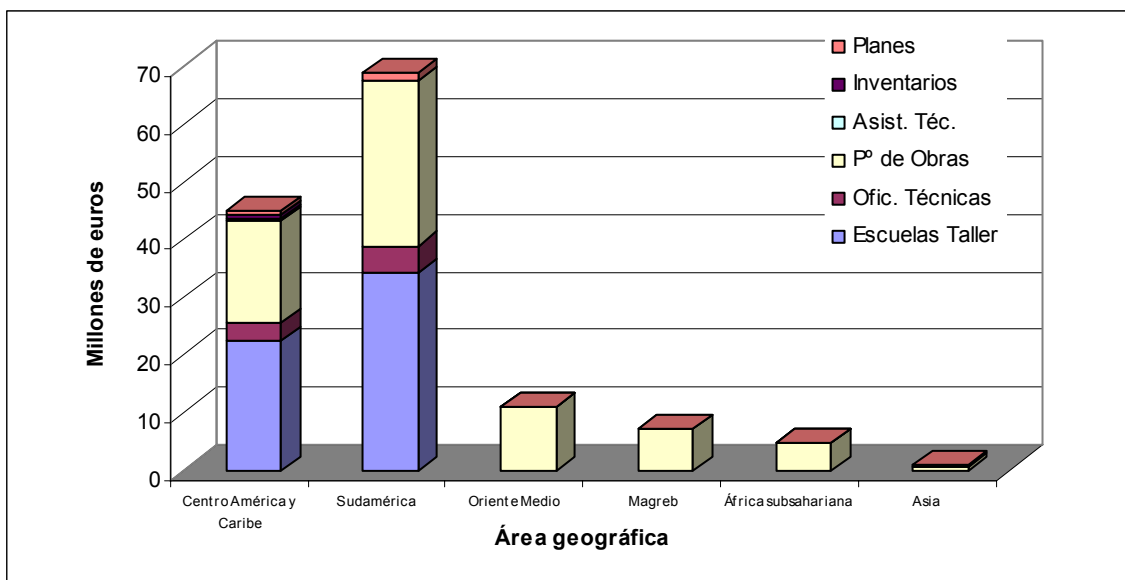
CUADROS Y GRÁFICOS

20 años del Programa de Patrimonio de la Cooperación Española 1985-2005

Cuadro 1 y Gráfico 1

Fondos para proyectos de Patrimonio acumulados hasta 2005, por tipo de actuación y área geográfica
(en millones de Euros)

| | Escuelas Taller | Oficinas Técnicas | Proyectos de Obra | Asisten- cias Técnicas | Inventarios | Elabora- ción Planes | TOTAL |
|---------------------------------|-----------------|-------------------|-------------------|---------------------------|-------------|-------------------------|---------------|
| México, Centro América y Caribe | 22,22 | 3,20 | 17,59 | 0,48 | 0,60 | 0,91 | 45,01 |
| Sudamérica | 34,01 | 4,79 | 28,61 | 0,06 | - | 1,30 | 68,77 |
| Oriente Medio | - | - | 10,86 | - | - | - | 10,86 |
| Magreb | - | - | 7,21 | - | 0,06 | - | 7,27 |
| África subsahariana | - | - | 4,77 | - | - | - | 4,77 |
| Asia | - | - | 0,44 | - | - | 0,44 | 0,88 |
| TOTAL | 56,23 | 7,99 | 69,51 | 0,55 | 0,66 | 2,65 | 137,56 |

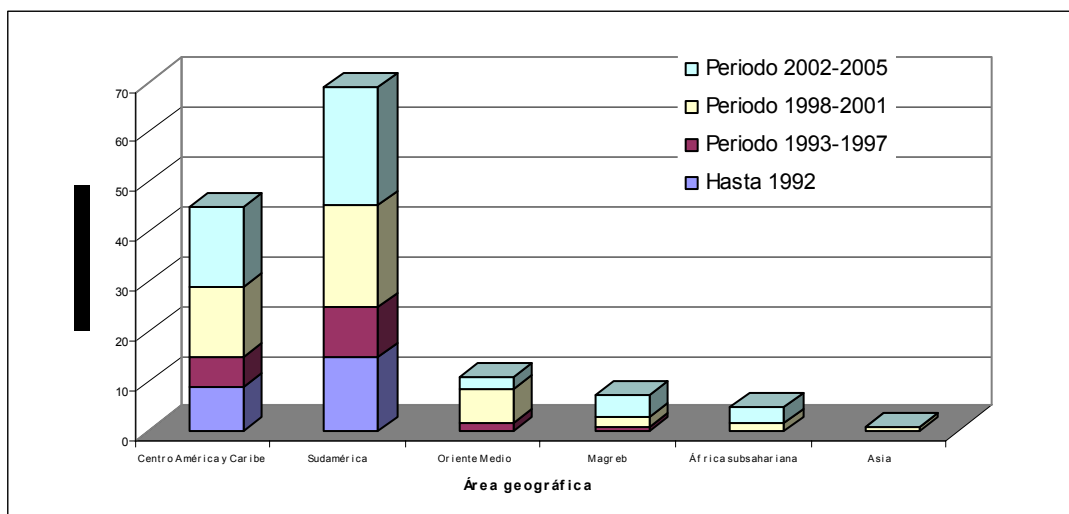


20 años del Programa de Patrimonio de la Cooperación Española 1985-2005

Cuadro 2 y Gráfico 2

Fondos para proyectos de Patrimonio hasta 2005, por periodo temporal y área geográfica
(en millones de Euros)

| | Hasta 1992 | 1993-1997 | 1998-2001 | 2002-2005 | TOTAL |
|---------------------------------|--------------|--------------|--------------|--------------|---------------|
| México, Centro América y Caribe | 8,62 | 6,27 | 13,85 | 16,26 | 45,01 |
| Sudamérica | 14,91 | 9,86 | 20,53 | 23,48 | 68,77 |
| Oriente Medio | - | 1,53 | 6,61 | 2,72 | 10,86 |
| Magreb | - | 0,89 | 2,01 | 4,37 | 7,27 |
| África subsahariana | - | - | 1,38 | 3,39 | 4,77 |
| Asia | - | - | 0,88 | - | 0,88 |
| TOTAL | 23,53 | 18,54 | 45,26 | 50,26 | 137,56 |



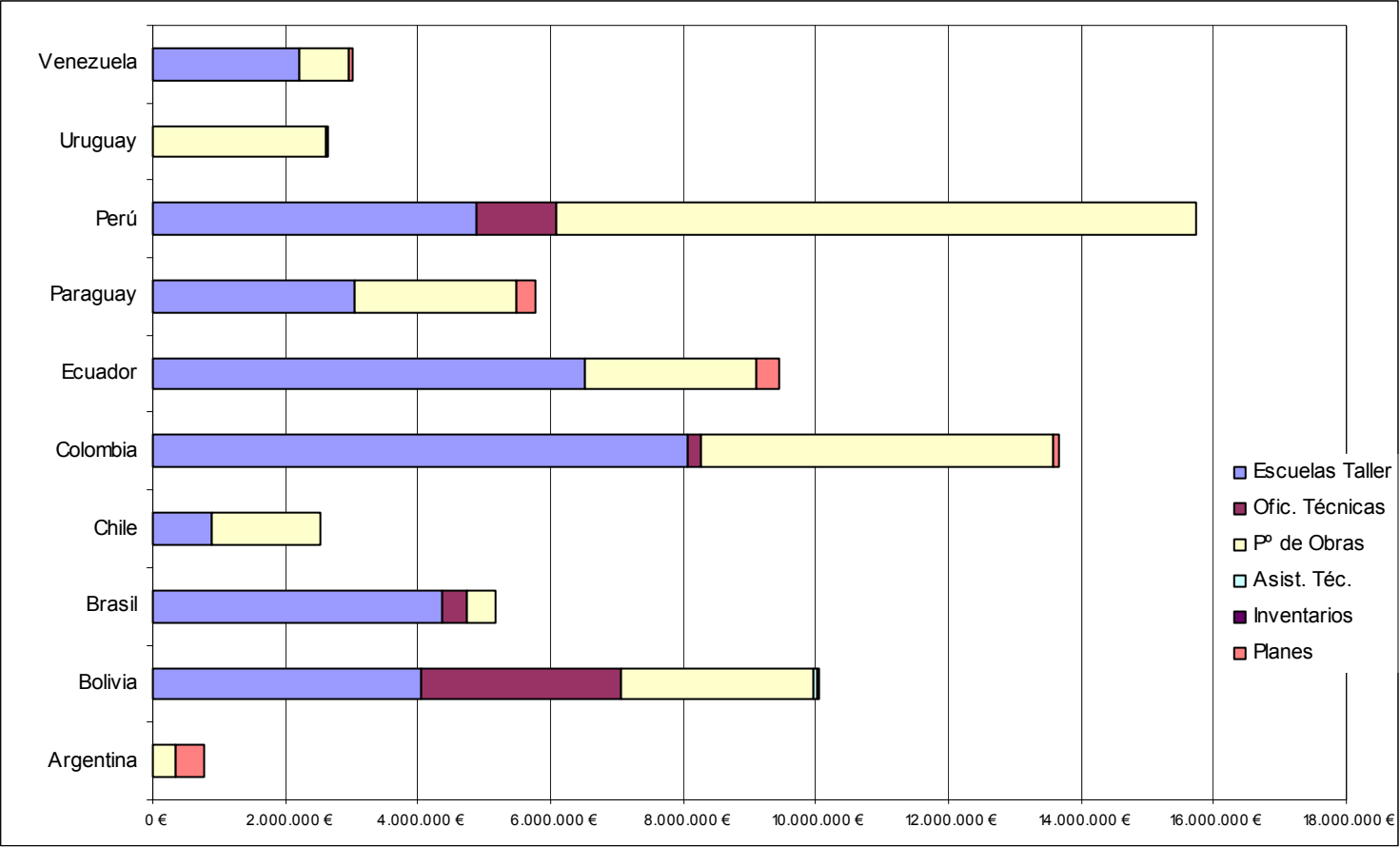
**20 años del
Programa de Patrimonio
de la Cooperación Española
1985-2005**

Cuadro 3
Fondos para actividades de Patrimonio - Sudamérica, hasta 2005
(en Euros)

| | Escuelas Taller | Ofic. Técnicas | Pº de Obras | Asist. Téc. | Inventarios | Planes | TOTAL |
|--------------|----------------------|---------------------|----------------------|------------------|-------------|---------------------|----------------------|
| Argentina | - | - | 331.061,43 | - | - | 443.959,64 | 775.021,07 |
| Bolivia | 4.056.952,66 | 3.015.790,45 | 2.876.312,13 | 64.000,00 | - | 45.303,06 | 10.058.358,29 |
| Brasil | 4.363.328,97 | 379.183,00 | 425.706,50 | - | - | - | 5.168.218,46 |
| Chile | 883.579,15 | - | 1.645.009,31 | - | - | - | 2.528.588,46 |
| Colombia | 8.063.703,90 | 216.600,00 | 5.291.378,95 | - | - | 91.654,35 | 13.663.337,20 |
| Ecuador | 6.516.457,86 | - | 2.598.217,12 | - | - | 336.236,12 | 9.450.911,12 |
| Paraguay | 2.522.946,81 | - | 2.447.484,55 | - | - | 282.412,11 | 5.759.943,73 |
| Perú | 4.893.425,50 | 1.182.274,01 | 9.643.957,09 | - | - | - | 15.719.656,60 |
| Uruguay | - | - | 2.611.698,73 | - | - | 30.448,36 | 2.642.147,09 |
| Venezuela | 2.202.000,47 | - | 743.050,02 | - | - | 67.550,00 | 3.012.600,49 |
| TOTAL | 34.009.495,58 | 4.793.847,45 | 28.613.875,85 | 64.000,00 | - | 1.297.563,64 | 68.778.782,52 |

20 años del
Programa de Patrimonio
 de la Cooperación Española
 1985-2005

Cráfico 3
Fondos para actividades de Patrimonio - Sudamérica, hasta 2005
 (en Euros corrientes)

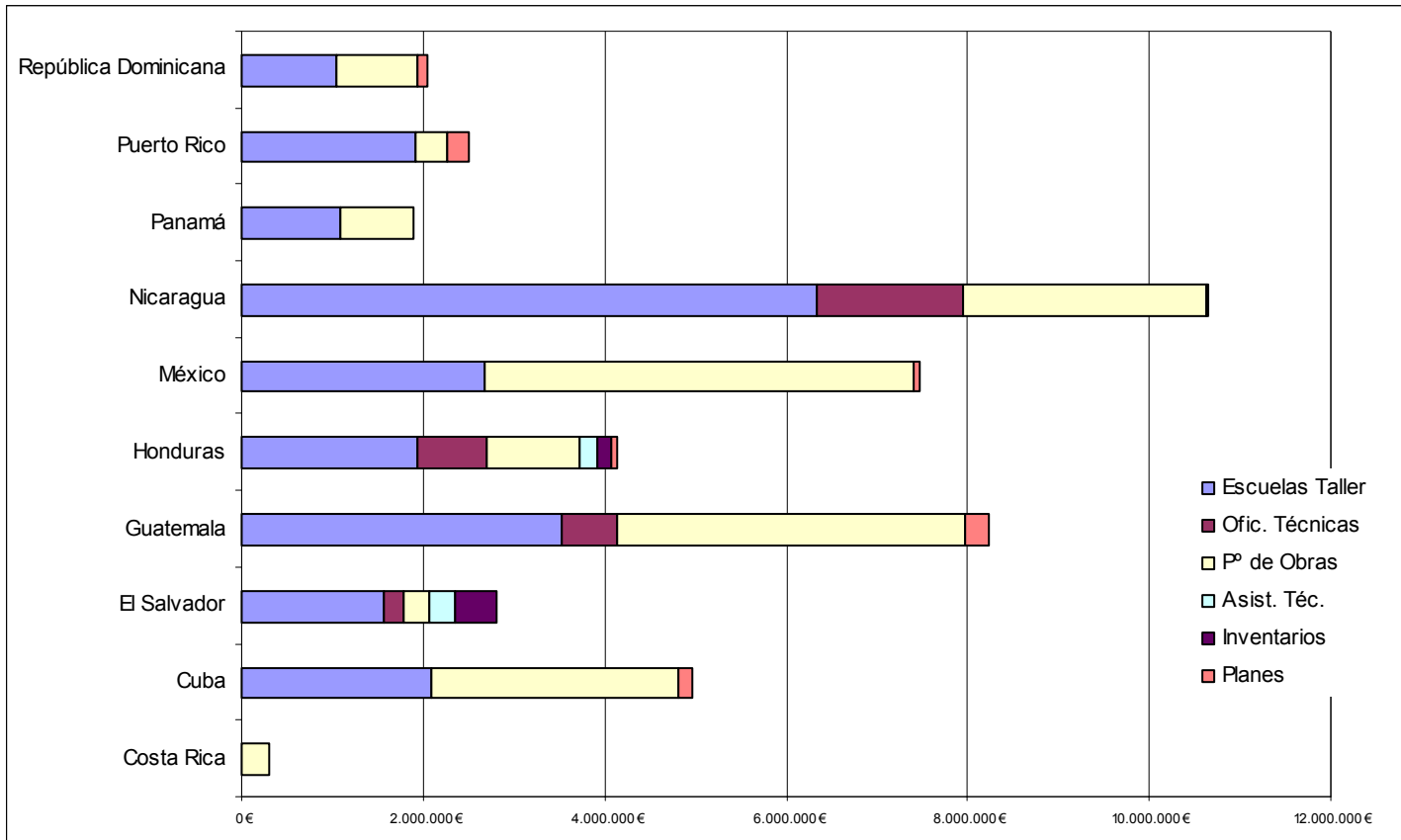


**20 años del
Programa de Patrimonio
de la Cooperación Española
1985-2005**

Cuadro 4
Fondos para actividades de Patrimonio - México, Centroamérica y Caribe hasta 2005
(en Euros corrientes)

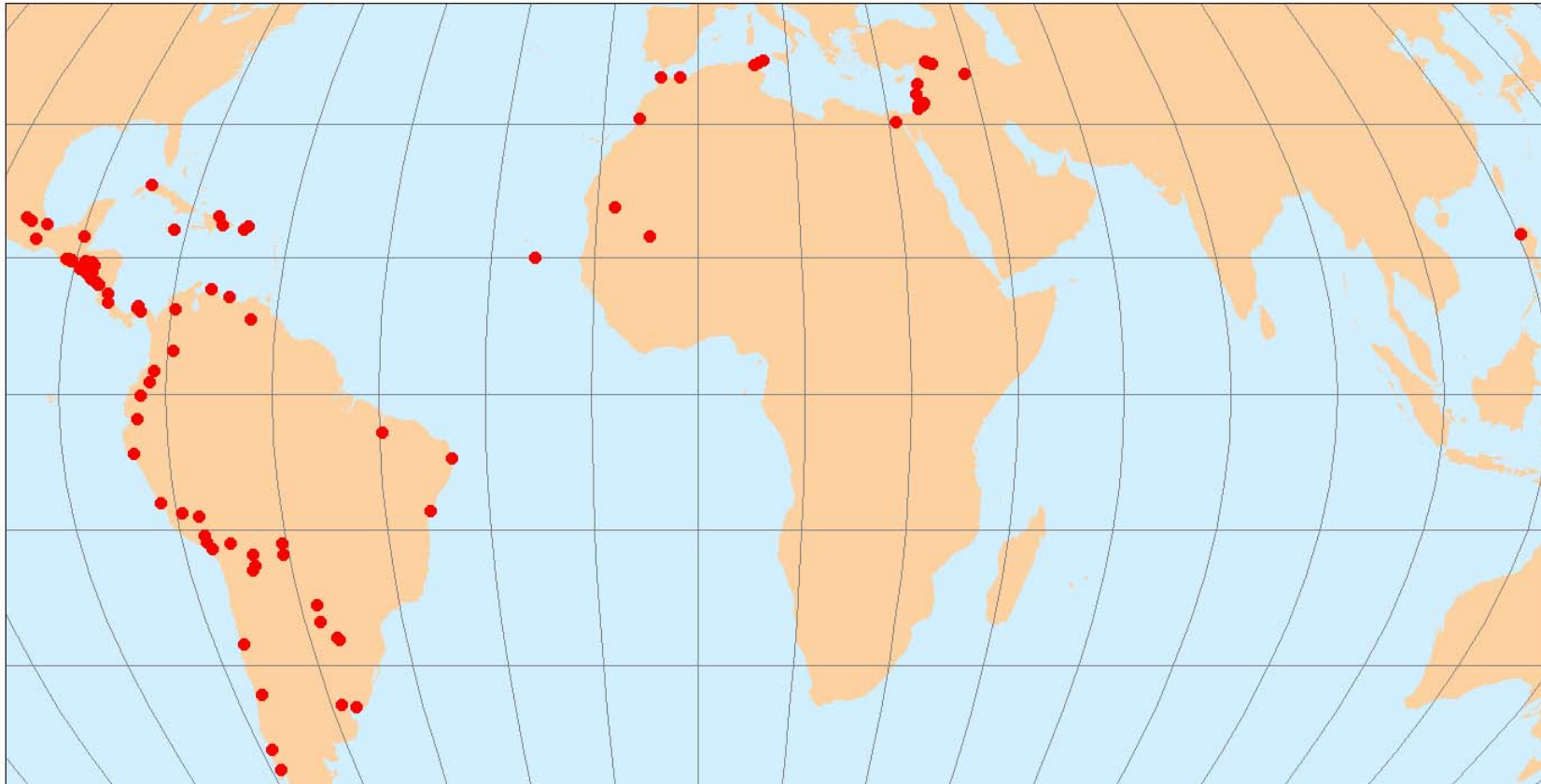
| | Escuelas Taller | Ofic. Técnicas | Pº de Obras | Asist. Téc. | Inventarios | Planes | TOTAL |
|-----------------|----------------------|---------------------|----------------------|-------------------|-------------------|-------------------|----------------------|
| Costa Rica | - | - | 296.997,15 | - | - | - | 296.997,15 |
| Cuba | 2.100.020,57 | - | 2.706.655,48 | - | - | 152.545,51 | 4.959.221,57 |
| El Salvador | 1.578.577,59 | 202.595,00 | 284.295,45 | 282.771,40 | 453.763,23 | 3.005,06 | 2.805.007,73 |
| Guatemala | 3.520.485,08 | 613.028,49 | 3.831.810,43 | - | - | 273.109,52 | 8.238.433,54 |
| Honduras | 1.934.182,09 | 771.056,26 | 1.028.463,39 | 193.227,00 | 142.435,77 | 60.000,00 | 4.129.364,51 |
| México | 2.679.665,34 | - | 4.720.135,94 | - | - | 75.126,51 | 7.474.927,79 |
| Nicaragua | 6.340.882,77 | 1.612.609,19 | 2.685.295,63 | - | - | 11.419,23 | 10.650.206,81 |
| Panamá | 1.098.635,45 | - | 789.180,53 | - | - | - | 1.887.815,98 |
| Puerto Rico | 1.917.441,49 | - | 354.648,01 | - | - | 238.270,78 | 2.510.360,28 |
| Rep. Dominicana | 1.053.879,45 | - | 890.096,50 | - | - | 101.008,44 | 2.044.984,39 |
| TOTAL | 22.223.769,83 | 3.199.288,94 | 17.587.578,51 | 475.998,40 | 596.199,00 | 914.485,05 | 44.997.319,77 |

Gráfico 4
 Fondos para actividades de Patrimonio - México, Centroamérica y Caribe hasta 2005
 (en Euros corrientes)

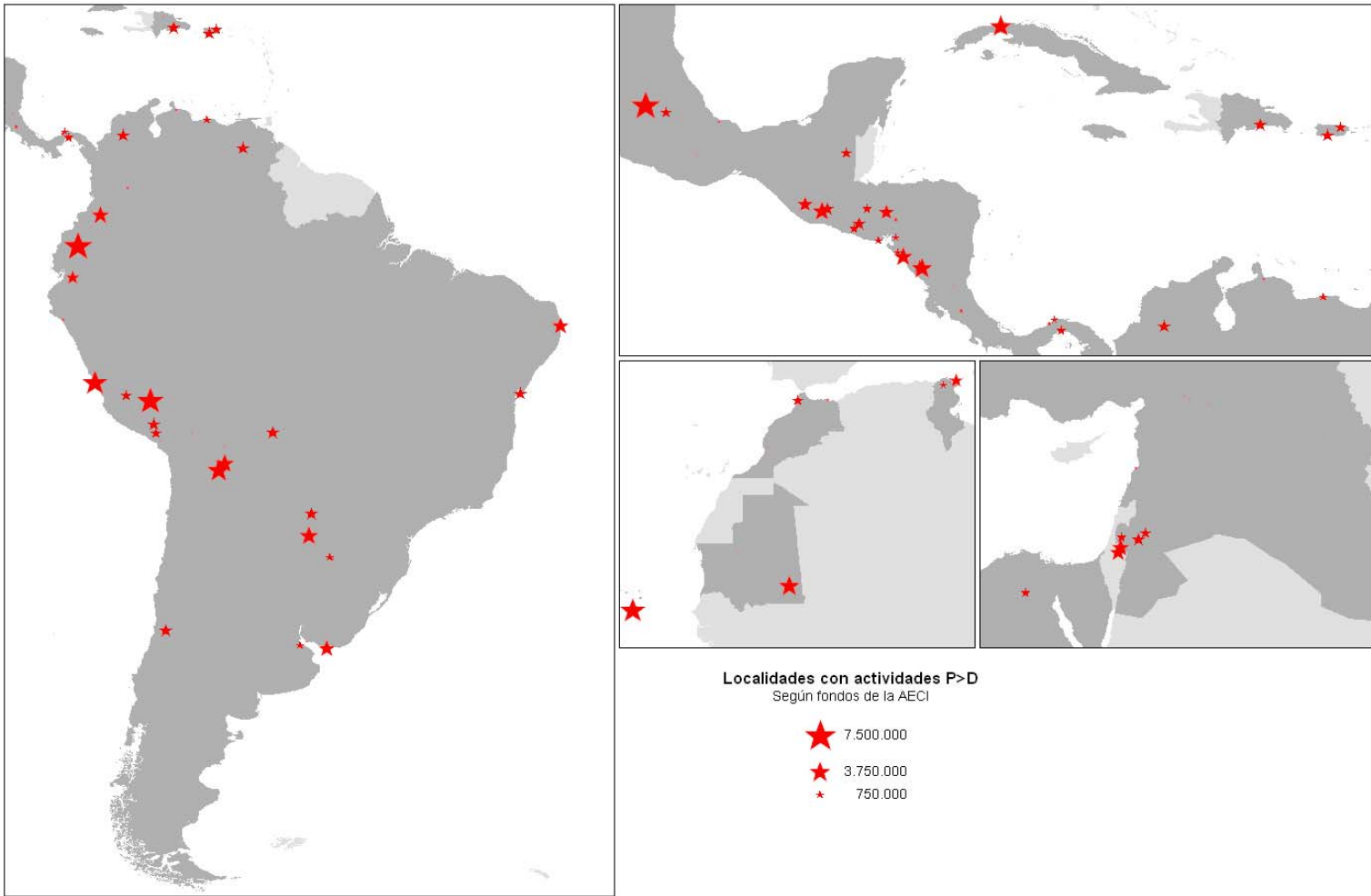


20 años del Programa de Patrimonio de la Cooperación Española 1985-2005

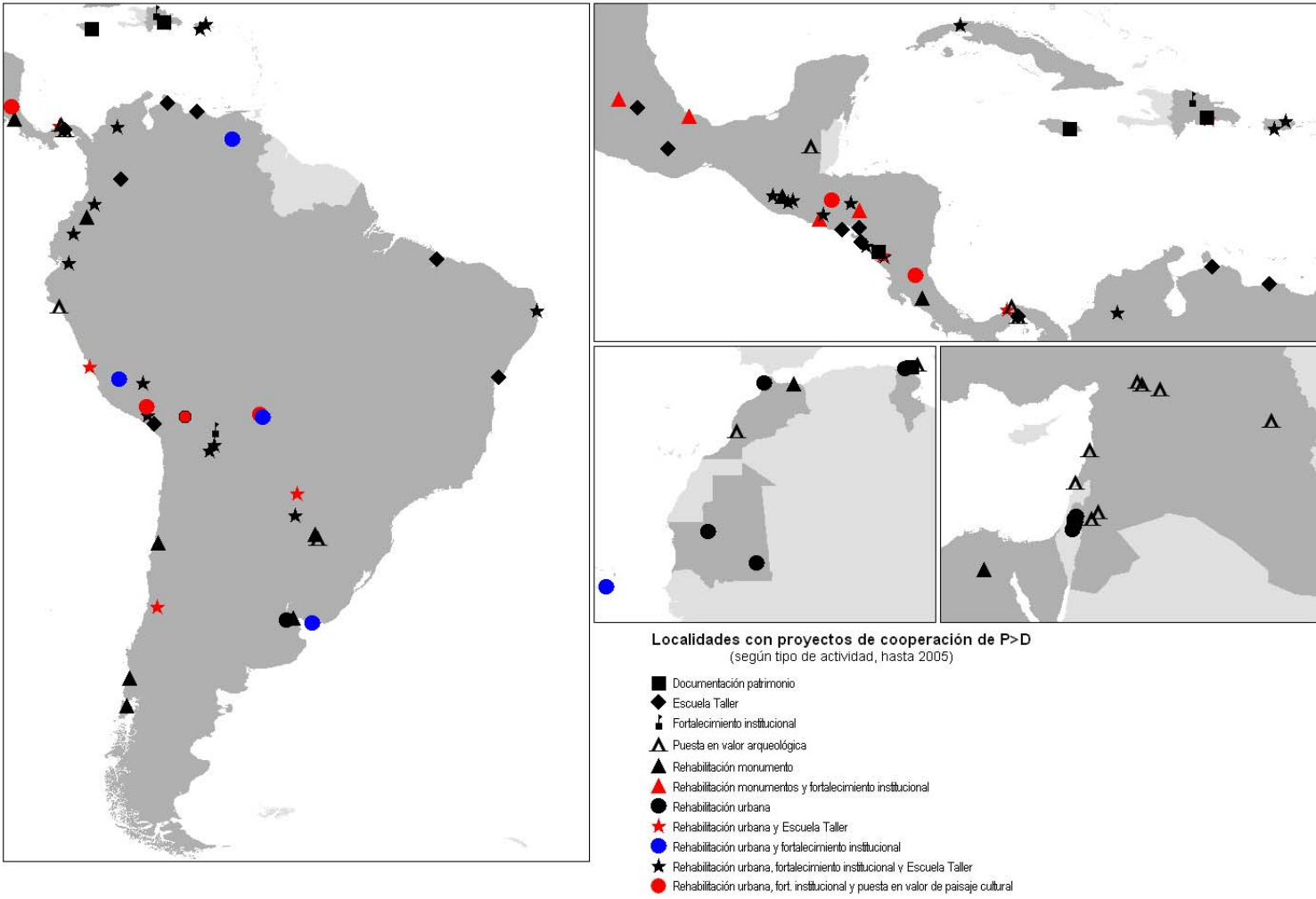
Gráficos 5, 6 y 7: Despliegue geográfico de actuaciones del Programa de Patrimonio



20 años del
Programa de Patrimonio
de la Cooperación Española
1985-2005



20 años del Programa de Patrimonio de la Cooperación Española 1985-2005



**Listado de proyectos de Patrimonio, por país y
localidad, con fechas de ejecución y presupuesto
AECI agregado, hasta 2005**

(cantidades sin corregir por efecto inflación)

Región: Centro América y Caribe

| Nombre proyecto | Tipo proy ^o | Periodo de actividad | Presupuesto AECI total | Nombre proyecto | Tipo proy ^o | Periodo de actividad | Presupuesto AECI total |
|---------------------------------------------|------------------------|----------------------|------------------------|------------------------------------------------|------------------------|----------------------|------------------------|
| Costa Rica | | | | | | | |
| Localidad: San José | | | | | | | |
| Teatro Nacional | PO | 1991 - 1992 | 296.997,15 € | | | | |
| Cuba | | | | | | | |
| Localidad: La Habana | | | | | | | |
| Escuela Taller | ET | 1991 - 2003 | 2.100.020,57 € | Centro Cultural | PO | 1993 - 2000 | 2.273.427,38 € |
| Iglesia y Convento de San Francisco de Asís | PO | 1994 - 1995 | 302.207,47 € | Alameda e Iglesia de Paula | PO | 1993 - 1997 | 131.020,64 € |
| Plan Maestro Habana Vieja | PL | 1993 - 1997 | 152.545,51 € | | | | |
| El Salvador | | | | | | | |
| Localidad: Chirilagua | | | | | | | |
| Escuela Taller | ET | 1998 - 2001 | 570.961,50 € | | | | |
| Localidad: San Salvador | | | | | | | |
| Asistencia técnica al programa | AT | 2004 - 2006 | 131.112,00 € | Coord. proyectos Salvador y Honduras | AT | 2001 - 2002 | 151.659,40 € |
| Centro Cultural de España | PO | 1998 - 1999 | 42.070,85 € | Plan Maestro C ^o H ^o | PL | 1993 - 1997 | 3.005,06 € |
| Inventario Nacional de B.C.I. | IB | 1993 - 2003 | 453.763,23 € | Iglesia de Candelaria | PO | 1991 - 1992 | 9.015,18 € |
| Localidad: Suchitoto | | | | | | | |
| Escuela Taller | ET | 1998 - 2006 | 1.007.616,09 € | Alcaldía Municipal | PO | 2005 - 2006 | 113.007,00 € |
| Restauración Iglesia Santa Lucía | PO | 1998 - 1999 | 120.202,42 € | OTCH/Plan Maestro | OT | 2003 - 2006 | 202.595,00 € |
| Guatemala | | | | | | | |
| Localidad: Antigua | | | | | | | |
| Escuela Taller | ET | 1998 - 2006 | 1.459.288,06 € | Mercado de artesanías | PO | 2001 - 2002 | 120.202,42 € |
| Antiguo colegio de la Compañía | PO | 1992 - 2006 | 1.823.746,31 € | Plan Maestro del C ^o H ^o | PL | 1991 - 1997 | 273.109,52 € |
| Localidad: Guatemala | | | | | | | |
| Escuela Taller | ET | 1999 - 2006 | 1.093.545,40 € | Antiguo Palacio Correos | PO | 1999 - 2000 | 126.881,95 € |
| OTCH | OT | 1999 - 2000 | 131.393,56 € | | | | |
| Localidad: Quetzaltenango | | | | | | | |
| Escuela Taller | ET | 1997 - 2005 | 967.651,61 € | Rehab. antiguo palacio de Gobernación | PO | 2000 - 2003 | 455.202,63 € |
| Fachada y torre de la Catedral Vieja | PO | 1993 - 2000 | 180.303,63 € | OTCH | OT | 1993 - 2006 | 481.634,93 € |
| Localidad: Tecpán | | | | | | | |
| Iglesia de San Francisco | PO | 1991 - 1997 | 30.062,17 € | | | | |
| Localidad: Tikal | | | | | | | |
| Puesta en valor Plaza de los 7 templos | PO | 2001 - 2006 | 358.866,21 € | Templo V | PO | 1997 - 2002 | 461.244,09 € |
| Templo I "Gran Jaguar" | PO | 1991 - 1996 | 275.301,01 € | | | | |
| Honduras | | | | | | | |
| Localidad: Choluteca | | | | | | | |
| Escuela Taller | ET | 1998 - 2001 | 536.974,26 € | | | | |
| Localidad: Comayagua | | | | | | | |
| Escuela Taller | ET | 1996 - 2006 | 1.182.207,83 € | Paseo de los Monumentos | PO | 2005 - 2006 | 120.000,00 € |
| Rehab. Casa de la Cultura | PO | 2003 - 2004 | 186.989,00 € | Plaza de S. Francisco | PO | 2003 - 2004 | 161.299,00 € |
| Catedral | PO | 1998 - 1999 | 187.142,96 € | Plaza de la Merced | PO | 2000 - 2001 | 42.070,85 € |
| Museo de Arqueología | PO | 1993 - 1997 | 90.151,82 € | OTCH | OT | 1993 - 2006 | 448.227,27 € |

Honduras continúa

Tipos de actividades (abreviaturas): ET: Escuelas Taller ;OT: Oficinas Técnicas; PO: Proyectos de Obra; AT: Asistencias Técnicas; IB: Inventarios Bienes; PL: Elaboración Planes.

Región: Centro América y Caribe

| Nombre proyecto | Tipo proy ^o | Periodo de actividad | Presupuesto AECI total | Nombre proyecto | Tipo proy ^o | Periodo de actividad | Presupuesto AECI total |
|-------------------------------------------------|------------------------|----------------------|------------------------|--------------------------------------------------|------------------------|----------------------|------------------------|
| Honduras | | | | (Continuación) | | | |
| Localidad: Gracias y Colosuca | | | | | | | |
| Escuela Taller | ET | 2005 - 2006 | 215.000,00 € | Mejora espacios públicos | PO | 2005 - 2006 | 22.644,00 € |
| Inventario Bienes Culturales | IB | 2005 - 2006 | 67.159,00 € | Escuela Normal de Gracias | PO | 2004 - 2005 | 60.000,00 € |
| Plan Templos (redacción proyectos) | PL | 2004 - 2005 | 60.000,00 € | Casa Galeano | PO | 2003 - 2004 | 111.350,00 € |
| OTCH | OT | 2002 - 2003 | 322.829,00 € | | | | |
| Localidad: Tegucigalpa | | | | | | | |
| Asistencia técnica al programa | AT | 2004 - 2006 | 123.017,00 € | Catedral | PO | 1992 - 1994 | 46.815,77 € |
| Coord. proyectos Salvador y Honduras | AT | 2003 - 2004 | 70.210,00 € | Plan Nacional de Protección del Patrimonio | IB | 1993 - 1997 | 75.276,77 € |
| México | | | | | | | |
| Localidad: México DF | | | | | | | |
| Escuela-Taller | ET | 1993 - 1996 | 1.568.725,59 € | Restauración retablo de los Reyes de la Catedral | PO | 2004 - 2006 | 410.479,31 € |
| Ex-colegio Máximo de S.Pedro y S.Pablo | PO | 1993 - 1994 | 222.374,48 € | Antigua Escuela de Odontología | PO | 1993 - 1997 | 90.151,82 € |
| Centro Cultural | PO | 1993 - 1998 | 3.918.670,50 € | | | | |
| Localidad: Oaxaca | | | | | | | |
| Nuevo proyecto 2006 | PO | 2005 - 2006 | 3.333,33 € | | | | |
| Localidad: Puebla | | | | | | | |
| Escuela-Taller | ET | 2001 - 2006 | 1.104.273,08 € | | | | |
| Localidad: Tlacotalpán | | | | | | | |
| Mercado municipal | PO | 1993 - 1997 | 75.126,51 € | Plan Maestro del C ^o H ^o | PL | 1993 - 1997 | 75.126,51 € |
| Nicaragua | | | | | | | |
| Localidad: Chinandega | | | | | | | |
| Escuela-Taller | ET | 1999 - 2001 | 546.921,01 € | | | | |
| Localidad: El Castillo - Río San Juan | | | | | | | |
| Rehabilitación Fuerte de la Inmaculada | PO | 1991 - 1997 | 109.572,56 € | | | | |
| Localidad: Granada | | | | | | | |
| Escuela-Taller | ET | 1995 - 2006 | 1.574.334,17 € | Rehabilitación sector calle de la Calzada | PO | 2003 - 2004 | 200.120,00 € |
| Entorno estación de Ferrocarril | PO | 2003 - 2004 | 10.853,00 € | Palacio Acoyapa | PO | 2002 - 2003 | 13.190,00 € |
| Vagón FC | PO | 2001 - 2002 | 9.015,18 € | Estación de Ferrocarril | PO | 1999 - 2003 | 286.631,63 € |
| Área central (Parque Colón, Pza. Independencia, | PO | 1991 - 1997 | 579.713,51 € | OTCH | OT | 1991 - 2006 | 888.277,71 € |
| Localidad: León | | | | | | | |
| Escuela-Taller | ET | 1991 - 2006 | 3.049.946,13 € | Museo de la ciudad y Biblioteca municipal | PO | 2005 - 2006 | 19.500,00 € |
| Centro comercial Cholotequita | PO | 2003 - 2004 | 228.106,58 € | Mercado Central | PO | 1991 - 1997 | 90.239,02 € |
| Parque Central | PO | 1991 - 1997 | 90.239,02 € | Casa Debayle | PO | 1998 - 1999 | 306.352,81 € |
| Iglesia de La Recolectión | PO | 1991 - 1997 | 90.239,02 € | Iglesia de Sutiava | PO | 1991 - 1992 | 165.985,39 € |
| OTCH | OT | 1993 - 2006 | 724.331,48 € | | | | |
| Localidad: Managua | | | | | | | |
| Antigua Catedral | PL | 1993 - 1997 | 11.419,23 € | | | | |
| Localidad: Masaya | | | | | | | |
| Escuela-Taller | ET | 1998 - 2006 | 1.169.681,46 € | Ampliación entorno Asunción - Parque Central | PO | 2004 - 2006 | 172.929,00 € |
| Entorno de la Asunción | PO | 2002 - 2003 | 81.874,16 € | Iglesia de la Asunción | PO | 1999 - 2002 | 230.734,76 € |
| Panamá | | | | | | | |
| Localidad: Ciudad de Panamá | | | | | | | |
| Escuela-Taller | ET | 2004 - 2006 | 768.635,45 € | | | | |
| Localidad: Colón | | | | | | | |
| Escuela-Taller | ET | 2005 - 2006 | 330.000,00 € | | | | |

Panamá continúa

Tipos de actividades (abreviaturas): ET: Escuelas Taller ;OT: Oficinas Técnicas; PO: Proyectos de Obra; AT: Asistencias Técnicas; IB: Inventarios Bienes; PL: Elaboración Planes.

Región: Centro América y Caribe

| Nombre proyecto | Tipo proy ^o | Periodo de actividad | Presupuesto AECI total | Nombre proyecto | Tipo proy ^o | Periodo de actividad | Presupuesto AECI total |
|----------------------------------------------|------------------------|----------------------|------------------------|------------------------------------------------|------------------------|----------------------|------------------------|
| Panamá | | | | (Continuación) | | | |
| Localidad: Panamá Viejo | | | | | | | |
| Rehabilitación Torre de la Catedral | PO | 2002 - 2004 | 302.240,66 € | Traza Urbana | PO | 2005 - 2006 | 80.000,00 € |
| Localidad: Portobelo | | | | | | | |
| rehabilitación Aduana o Real Contaduría | PO | 1991 - 1997 | 406.939,87 € | | | | |
| Puerto Rico | | | | | | | |
| Localidad: Ponce | | | | | | | |
| Escuela Taller | ET | 1991 - 1994 | 939.475,11 € | Frente Norte de la Plaza Mayor | PO | 1991 - 1992 | 177.324,01 € |
| Mercado de los Perros | PO | 1991 - 1992 | 177.324,01 € | Plan Maestro del C ^o H ^o | PL | 1991 - 1992 | 177.324,01 € |
| Localidad: San Juan | | | | | | | |
| Escuela Taller | ET | 1991 - 1993 | 977.966,38 € | Plan Maestro del C ^o H ^o | PL | 1991 - 1992 | 60.946,77 € |
| República Dominicana | | | | | | | |
| Localidad: La Isabela | | | | | | | |
| Centro Histórico | PL | 1991 - 1992 | 10.856,62 € | | | | |
| Localidad: Santiago de los Caballeros | | | | | | | |
| Planificación urbana | PL | 1993 - 1997 | 90.151,82 € | | | | |
| Localidad: Santo Domingo | | | | | | | |
| Escuela-Taller II | ET | 2005 - 2006 | 10.000,00 € | Escuela-Taller | ET | 2002 - 2003 | 1.043.879,45 € |
| Custodia de la Catedral | PO | 1991 - 1997 | 31.971,49 € | Iluminación ciudad colonial | PO | 1993 - 1997 | 858.125,01 € |

Región: Sudamérica

| Nombre proyecto | Tipo proy ^o | Periodo de actividad | Presupuesto AECI total | Nombre proyecto | Tipo proy ^o | Periodo de actividad | Presupuesto AECI total |
|-----------------------------------------------|------------------------|----------------------|------------------------|--------------------------------------------------|------------------------|----------------------|------------------------|
| Argentina | | | | | | | |
| Localidad: Buenos Aires | | | | | | | |
| Avenida de Mayo (obras) | PO | 1991 - 1992 | 160.603,71 € | Avenida de Mayo (Plan Revitalización) | PL | 1991 - 1992 | 443.959,64 € |
| Localidad: Misión de Loreto - Misiones | | | | | | | |
| Rehabilitación Misión de Loreto | PO | 1991 - 1997 | 170.457,72 € | | | | |
| Bolivia | | | | | | | |
| Localidad: La Paz | | | | | | | |
| Asistencia Técnica al Prog. | AT | 2005 - 2006 | 64.000,00 € | | | | |
| Localidad: Misiones Chiquitanía | | | | | | | |
| Rehabilitación Misión San José de Chiquitos | PO | 2005 - 2006 | 156.690,00 € | Plan Mejora Vivienda | PO | 2005 - 2006 | 136.986,00 € |
| OTCH/Plan Misiones | OT | 1999 - 2000 | 927.609,11 € | | | | |
| Localidad: Potosí | | | | | | | |
| Escuela Taller | ET | 1991 - 2006 | 2.396.019,66 € | Rehabilitación Colegio Nac. Pichincha | PO | 2005 - 2006 | 77.055,00 € |
| Colegio Sta. Rosa | PO | 2002 - 2004 | 458.354,24 € | Templo La Merced | PO | 2001 - 2003 | 147.671,46 € |
| Artesonado de Santa Teresa y La Merced | PO | 1991 - 1992 | 144.548,06 € | Ingenio y Plaza de San Marcos | PO | 1991 - 1997 | 268.832,58 € |
| Nave de la iglesia de la Compañía | PO | 1998 - 1999 | 219.970,43 € | Teatro Omiste | PO | 1991 - 1997 | 268.832,58 € |
| OTCH/PRAHP | OT | 1991 - 2006 | 1.187.150,28 € | | | | |
| Localidad: Sta. Ana de Velasco | | | | | | | |
| Iglesia y parroquia de Sta. Ana (PP 2001) | PO | 1998 - 1999 | 255.430,14 € | Plan Maestro | OT | 1996 - 1997 | 120.202,42 € |
| Localidad: Sucre | | | | | | | |
| Escuela-Taller | ET | 1998 - 2006 | 1.660.933,00 € | Plan vivienda barrio Santa Ana | PO | 2005 - 2006 | 151.540,00 € |
| Rehabilitación Colegio Junín | PO | 2004 - 2005 | 54.339,00 € | Ex-convento S.Francisco (PP 2001) | PO | 1998 - 1999 | 310.038,63 € |
| Iglesia de la Merced | PO | 1997 - 1998 | 135.549,96 € | Casa de la Cultura (antiguo Palacio Arzobispal) | PO | 1990 - 1995 | 90.474,05 € |
| OTCH/PRAHS | OT | 1993 - 2006 | 780.828,64 € | | | | |
| Localidad: Totora | | | | | | | |
| Plan Maestro | PL | 1999 - 2000 | 45.303,06 € | | | | |
| Brasil | | | | | | | |
| Localidad: Joao Pessoa | | | | | | | |
| Escuela Taller | ET | 1991 - 2006 | 2.718.789,63 € | Iglesia Santa Casa Misericordia | PO | 2003 - 2004 | 47.071,00 € |
| Antigua Fábrica "Tito Silva" | PO | 1997 | 126.211,83 € | Hotel Globo | PO | 1988 - 1994 | 126.211,83 € |
| Iglesia de Sao Bento | PO | 1988 - 1995 | 126.211,83 € | OTCH/CPDCH | OT | 1991 - 2006 | 379.183,00 € |
| Localidad: Salvador de Bahía | | | | | | | |
| Escuela Taller | ET | 1997 - 2006 | 1.641.039,34 € | | | | |
| Localidad: Sao Luis Maranhao | | | | | | | |
| Escuela Taller | ET | 2005 - 2006 | 3.500,00 € | | | | |
| Chile | | | | | | | |
| Localidad: Atacama | | | | | | | |
| Pukaras de Turi y Quitor | PO | 1991 - 1997 | 46.317,54 € | | | | |
| Localidad: Chiloé | | | | | | | |
| Iglesias de Chiloé | PO | 1993 - 1997 | 90.151,82 € | | | | |
| Localidad: Santiago de Chile | | | | | | | |
| Escuela Taller | ET | 1991 - 1994 | 883.579,15 € | Rehabilitación y reurbanización sector Mapocho-P | PO | 1991 - 1992 | 1.382.327,41 € |
| Localidad: Valdivia | | | | | | | |
| Fuerte de Niebla | PO | 1991 - 1992 | 126.212,54 € | | | | |

Región: Sudamérica

| Nombre proyecto | Tipo proy ^o | Periodo de actividad | Presupuesto AECI total | Nombre proyecto | Tipo proy ^o | Periodo de actividad | Presupuesto AECI total |
|-------------------------------------------------|------------------------|----------------------|------------------------|--------------------------------------------------|------------------------|----------------------|------------------------|
| Colombia | | | | | | | |
| Localidad: Bogotá | | | | | | | |
| Escuela Taller | ET | 2005 - 2006 | 225.000,00 € | | | | |
| Localidad: Cartagena de Indias | | | | | | | |
| Escuela Taller | ET | 1992 - 2006 | 3.934.281,01 € | Secuencia Plazas y área entre Boca del Puente y | PO | 1991 - 1997 | 669.048,02 € |
| Museo Naval del Caribe | PO | 1992 - 1995 | 246.603,82 € | Casa de la Moneda | PO | 1999 - 2000 | 72.121,45 € |
| Convento de Sto. Domingo | PO | 1999 - 2004 | 3.610.154,78 € | OTCH - PEP | OT | 2005 - 2006 | 72.200,00 € |
| Localidad: Mompox | | | | | | | |
| Escuela Taller | ET | 1996 - 2006 | 1.421.101,45 € | Casa Cabildo | PO | 2002 - 2003 | 87.770,39 € |
| OTCH - PEP | OT | 2005 - 2006 | 72.200,00 € | | | | |
| Localidad: Pasto | | | | | | | |
| Obras Centro Histórico | PO | 1993 - 1997 | 60.101,21 € | Plan Maestro C ^o H ^o | PL | 1993 - 1997 | 30.050,61 € |
| Localidad: Popayán | | | | | | | |
| Escuela Taller | ET | 1995 - 2006 | 2.483.321,44 € | Pza. S. Francisco | PO | 2000 - 2001 | 120.202,42 € |
| Iglesia de S. Francisco | PO | 1991 - 1997 | 56.074,18 € | Templo del Carmen | PO | 2002 - 2003 | 60.101,21 € |
| Casa Obando | PO | 2000 - 2002 | 64.289,03 € | Antigua Imprenta | PO | 2000 - 2001 | 60.101,21 € |
| Capilla de Las Mercedes | PO | 1993 - 1997 | 61.603,74 € | Ampliación Colegio (comedor infantil), Yanaconas | PO | 1993 - 1997 | 61.603,74 € |
| Centro comunal Yanaconas | PO | 1993 - 1997 | 61.603,74 € | Plan Revitalización Yanaconas | PL | 1993 - 1997 | 61.603,74 € |
| OTCH - PEP | OT | 2005 - 2006 | 72.200,00 € | | | | |
| Ecuador | | | | | | | |
| Localidad: Cuenca | | | | | | | |
| Escuela Taller | ET | 1999 - 2006 | 1.324.436,92 € | Plan Especial Barranco | PL | 2005 - 2006 | 89.500,00 € |
| Casa de las Palomas | PO | 2001 - 2002 | 30.050,61 € | Antigua Catedral | PO | 1993 - 1997 | 603.246,43 € |
| Localidad: Quito | | | | | | | |
| Escuela Taller Quito II | ET | 1992 - 2006 | 2.507.994,15 € | Escuela Taller Quito I | ET | 1991 - 2006 | 2.684.026,80 € |
| Monumento a la Independencia | PO | 1995 | 110.062,78 € | Plaza y mirador de Guápulo | PO | 1987 - 1993 | 165.094,18 € |
| Santuario de Guápulo | PO | 1987 - 1993 | 335.258,17 € | Plaza de Santo Domingo | PO | 1991 - 1997 | 413.533,17 € |
| Convento San Francisco | PO | 1984 - 1998 | 940.971,79 € | Plan Maestro del C ^o H ^o | PL | 1991 - 1992 | 246.736,12 € |
| Paraguay | | | | | | | |
| Localidad: Asunción | | | | | | | |
| Escuela-Taller | ET | 1991 - 2006 | 1.963.221,31 € | Rehab. Casa Rosalba | PO | 2005 - 2006 | 56.800,00 € |
| Estación de Ferrocarril | PO | 1993 - 2001 | 315.531,35 € | Manzana de La Rivera | PO | 1990 - 1998 | 728.929,03 € |
| Teatro Municipal | PO | 2000 - 2003 | 276.153,48 € | Museo del Barro | PO | 1991 - 1992 | 18.030,36 € |
| Plan Maestro del C ^o H ^o | PL | 1991 - 1992 | 282.412,11 € | | | | |
| Localidad: Concepción | | | | | | | |
| Escuela-Taller | ET | 1998 - 2006 | 1.066.825,75 € | Fuerte de San Carlos | PO | 2002 - 2004 | 117.571,75 € |
| Palacete municipal | PO | 1999 - 2002 | 178.916,00 € | Antigua Casa de Correos y Telégrafos | PO | 1999 - 2002 | 105.223,91 € |
| Localidad: Misión de Jesús de Tavarangüé | | | | | | | |
| Puesta en valor ruinas Misión | PO | 1991 - 2002 | 650.328,66 € | | | | |
| Perú | | | | | | | |
| Localidad: Arequipa | | | | | | | |
| Escuela-Taller | ET | 2005 - 2006 | 200.000,00 € | Proyectos 2005 (Tambo La Cabezona, etc.) | PO | 2004 - 2006 | 188.971,00 € |
| Tambo Matadero | PO | 2001 - 2003 | 85.454,07 € | Tambo de Bronce | PO | 2001 - 2003 | 85.454,07 € |
| Convento de Sta. Catalina | PO | 2001 - 2003 | 85.454,07 € | Iglesia de la Compañía | PO | 2001 - 2003 | 85.454,07 € |
| OTCH | OT | 1999 - 2006 | 293.073,41 € | | | | |

Perú continúa

Tipos de actividades (abreviaturas): ET: Escuelas Taller ;OT: Oficinas Técnicas; PO: Proyectos de Obra; AT: Asistencias Técnicas; IB: Inventarios Bienes; PL: Elaboración Planes.

Región: Sudamérica

| Nombre proyecto | Tipo proy ^o | Periodo de actividad | Presupuesto AECI total | Nombre proyecto | Tipo proy ^o | Periodo de actividad | Presupuesto AECI total |
|---------------------------------------------|------------------------|----------------------|------------------------|-----------------------------------------|------------------------|----------------------|------------------------|
| Perú | | | | (Continuación) | | | |
| Localidad: Cuzco | | | | | | | |
| Escuela-Taller | ET | 1992 - 2006 | 2.409.274,09 € | Torre del Evangelio de la Catedral | PO | 1998 | 24.040,48 € |
| Restauración Iglesia y Convento La Merced | PO | 1989 - 2006 | 2.703.202,43 € | Iglesia de la Compañía | PO | 1989 - 1992 | 423.155,17 € |
| Rehabilitación barrio de S.Pedro | PO | 2004 - 2006 | 200.000,00 € | Plaza de San Pedro | PO | 2001 - 2002 | 94.025,00 € |
| Plaza de Jesús Lábarri | PO | 2001 - 2002 | 94.025,00 € | OTCH | OT | 1999 - 2006 | 419.830,83 € |
| Localidad: Huamanga/Ayacucho | | | | | | | |
| Rehab. Casa Velarde | PO | 2002 - 2006 | 369.774,45 € | Jirón Asamblea | PO | 2005 - 2006 | 70.000,00 € |
| OTCH | OT | 1999 - 2006 | 469.369,77 € | | | | |
| Localidad: Lambayeque | | | | | | | |
| Conjunto arqueológico de Sipán | PO | 1991 - 1997 | 181.764,57 € | | | | |
| Localidad: Lima | | | | | | | |
| Escuela Taller | ET | 1992 - 2006 | 2.212.029,95 € | Casa Aspilaga (equipamiento) | PO | 2005 | 96.300,00 € |
| Retablos Iglesia S. Pedro | PO | 2003 - 2006 | 106.460,50 € | Sacristía del Convento de San Francisco | PO | 1990 - 1992 | 127.827,86 € |
| Quinta de Presa | PO | 1990 - 1992 | 127.827,86 € | Retablo mayor Iglesia de S.Sebastián | PO | 1990 - 1992 | 127.827,86 € |
| Casona Universidad Nac. Mayor de San Marcos | PO | 1991 - 2006 | 2.788.908,35 € | | | | |
| Localidad: Moquegua | | | | | | | |
| Escuela Taller | ET | 2001 - 2002 | 72.121,45 € | | | | |
| Localidad: Valle del Colca | | | | | | | |
| Restauración Templos | PO | 1993 - 2006 | 1.578.030,29 € | | | | |
| Uruguay | | | | | | | |
| Localidad: Montevideo | | | | | | | |
| Revitalización barrio de Reus | PL | 1991 - 1992 | 30.448,36 € | Centro Cultural (Casa Mojana) | PO | 1993 - 2002 | 2.563.617,76 € |
| Localidad: Sacramento | | | | | | | |
| Casa museo de Colonia | PO | 1991 - 1992 | 48.080,97 € | | | | |
| Venezuela | | | | | | | |
| Localidad: Ciudad Bolívar | | | | | | | |
| Escuela-Taller | ET | 1991 - 1994 | 1.383.676,74 € | Plaza Miranda. | PO | 1988 - 1989 | 67.550,00 € |
| Programa viviendas sociales | PO | 1988 - 1990 | 67.550,00 € | Parque del Zanjón. | PO | 1989 - 1990 | 67.550,00 € |
| Mirador de la Angostura. | PO | 1988 - 1989 | 67.550,00 € | La Escalinata. | PO | 1987 - 1988 | 67.550,00 € |
| Hospital de Niños. | PO | 1990 | 67.550,00 € | Galerías del Paseo Orinoco. | PO | 1990 | 67.550,00 € |
| Comedor Social. | PO | 1988 - 1989 | 67.550,00 € | Centro Cultural del Zanjón. | PO | 1988 - 1989 | 67.550,00 € |
| Centro Cultural (antigua Prefectura). | PO | 1989 - 1990 | 67.550,00 € | Biblioteca Rómulo Gallegos. | PO | 1988 - 1990 | 67.550,00 € |
| Plan Maestro del C ^o HP | PL | 1986 | 67.550,00 € | | | | |
| Localidad: Coro | | | | | | | |
| Escuela-Taller | ET | 2004 - 2006 | 220.000,00 € | | | | |
| Localidad: La Guaira | | | | | | | |
| Escuela-Taller | ET | 2001 - 2006 | 598.323,73 € | | | | |

Región: **África subsahariana**

| Nombre proyecto | Tipo proyº | Periodo de actividad | Presupuesto AECI total | Nombre proyecto | Tipo proyº | Periodo de actividad | Presupuesto AECI total |
|---------------------------------------|------------|----------------------|------------------------|-------------------------------------|------------|----------------------|------------------------|
| Cabo Verde | | | | | | | |
| Localidad: <i>Cidade Velha</i> | | | | | | | |
| Plan desarrollo CV (Pladesvelha) | PO | 2002 - 2006 | 3.054.068,00 € | Recuperación patrimonio | PO | 2001 - 2002 | 655.128,00 € |
| Restauración Convento de S. Francisco | PO | 2001 - 2002 | 601.012,00 € | Restauración Fortaleza de S. Felipe | PO | 2000 - 2001 | 457.870,00 € |

Región: **Asia**

| Nombre proyecto | Tipo proyº | Periodo de actividad | Presupuesto AECI total | Nombre proyecto | Tipo proyº | Periodo de actividad | Presupuesto AECI total |
|--------------------------------|------------|----------------------|------------------------|-------------------|------------|----------------------|------------------------|
| Filipinas | | | | | | | |
| Localidad: <i>Vigan</i> | | | | | | | |
| Centro Cultural y Comercial | PO | 2000 - 2001 | 440.471,50 € | Plan Maestro CºHº | PL | 1999 - 2000 | 440.471,50 € |

Región: Magreb

| Nombre proyecto | Tipo proyº | Periodo de actividad | Presupuesto AECI total | Nombre proyecto | Tipo proyº | Periodo de actividad | Presupuesto AECI total |
|----------------------------------------------|------------|----------------------|------------------------|-----------------|------------|----------------------|------------------------|
| Marruecos | | | | | | | |
| Localidad: Larache | | | | | | | |
| Yacimiento de Lixus | PO | 2002 - 2003 | 25.000,00 € | Mercado Central | PO | 2000 2001 | 985.942,00 € |
| Localidad: Nador | | | | | | | |
| Rehabilitación conjunto parroquial | PO | 2003 - 2004 | 144.173,00 € | | | | |
| Localidad: Sus Tekna | | | | | | | |
| Puesta en valor yacimiento arq. | PO | 2002 - 2003 | 52.770,00 € | | | | |
| Mauritania | | | | | | | |
| Localidad: Chinguetti | | | | | | | |
| Rehabilitación biblioteca manuscritos | PO | 1999 - 2000 | 9.015,00 € | | | | |
| Localidad: Oualata | | | | | | | |
| Rehabilitación CºHº y desarrollo turístico | PO | 2001 - 2002 | 3.761.523,84 € | | | | |
| Túnez | | | | | | | |
| Localidad: Isla de Chikly | | | | | | | |
| Restauración fuerte de Santiago | PO | 1993 - 1997 | 1.778.996,00 € | | | | |
| Localidad: Testour | | | | | | | |
| Rehabilitación Plaza Mayor | PO | 2000 2002 | 454.010,00 € | | | | |
| Localidad: Túnez | | | | | | | |
| Inventario patrimonio España en Tierra Santa | IB | 2002 - 2003 | 59.505,07 € | | | | |

Región: Oriente Medio

| Nombre proyecto | Tipo proy ^a | Periodo de actividad | Presupuesto AECI total | Nombre proyecto | Tipo proy ^a | Periodo de actividad | Presupuesto AECI total |
|------------------------------------|------------------------|----------------------|------------------------|-------------------------------------|------------------------|----------------------|------------------------|
| Egipto | | | | | | | |
| Localidad: El Cairo | | | | | | | |
| Iglesia de Abu Sirga | PO | 2000 - 2002 | 160.266,00 € | Sabil-Kutab Qait Báy | PO | 2000 - 2001 | 685.154,00 € |
| Iraq | | | | | | | |
| Localidad: Tell Mahuz | | | | | | | |
| Puesta en valor yacimiento arq. | PO | 2001 - 2002 | 39.354,27 € | | | | |
| Jordania | | | | | | | |
| Localidad: Al-Halabat | | | | | | | |
| Asistencia técnica | PO | 2004 - 2005 | 30.000,00 € | Rehabilitación baños | PO | 2005 - 2006 | 220.000,00 € |
| Centro visitantes | PO | 2003 - 2004 | 289.100,00 € | Palacio y Mezquita | PO | 2001 - 2002 | 629.576,90 € |
| Localidad: Ammán | | | | | | | |
| Ciudadela Omeya | PO | 1993 - 1997 | 1.280.156,00 € | | | | |
| Líbano | | | | | | | |
| Localidad: Qadisha | | | | | | | |
| Rehabilitación valle Qadisha | PO | 2005 - 2006 | 200.000,00 € | | | | |
| Localidad: Tiro | | | | | | | |
| Puesta en valor yacimiento arq. | PO | 1999 - 2000 | 30.050,00 € | | | | |
| Localidad: Tripoli | | | | | | | |
| Rehabilitación zoco Jan Al Jayati | PO | 2004 - 2006 | 222.000,00 € | | | | |
| Siria | | | | | | | |
| Localidad: Tell Beydar | | | | | | | |
| Puesta en valor yacimiento arq. | PO | 1994 - 2001 | 0,00 € | | | | |
| Localidad: Tell Halula | | | | | | | |
| Puesta en valor yacimiento arq. | PO | 1999 - 2000 | 58.857,00 € | | | | |
| Territorios Palestinos | | | | | | | |
| Localidad: Belén | | | | | | | |
| Rehabilitación Convento Armenio | PO | 2000 - 2002 | 901.518,08 € | Rehabilitación calle de la Estrella | PO | 1999 - 2000 | 1.977.337,64 € |
| Localidad: Hebrón | | | | | | | |
| Rehabilitación barrio Harret Jaber | PO | 2002 - 2006 | 1.448.812,00 € | Rehabilitación palacio Al Dweik | PO | 1999 - 2000 | 188.000,00 € |
| Rehabilitación barrio Al-Swakneh | PO | 1999 - 2000 | 965.000,00 € | | | | |
| Localidad: Jerusalén | | | | | | | |
| Rehabilitación Centro Nidal | PO | 1998 - 1999 | 395.000,00 € | | | | |
| Localidad: Jifna | | | | | | | |
| Rehabilitación Centro Histórico | PO | 1998 - 1999 | 867.000,00 € | | | | |
| Localidad: Ramala | | | | | | | |
| Rehabilitación Centro Baladna | PO | 1993 - 1997 | 250.000,00 € | | | | |
| Turquía | | | | | | | |
| Localidad: Tilbes | | | | | | | |
| Puesta en valor yacimiento arq. | PO | 2000 - 2001 | 52.653,00 € | | | | |

Cronograma de proyectos realizados hasta 2005

20 años del
PROGRAMA DE PATRIMONIO
de la Cooperación Española
1985-2005

| PAÍS | CIUDAD | PROYECTO | 1985 | 1986 | 1987 | 1988 | 1989 | 1990 | 1991 | 1992 | 1993 | 1994 | 1995 | 1996 | 1997 | 1998 | 1999 | 2000 | 2001 | 2002 | 2003 | 2004 | 2005 | |
|-------------------------------------------------|----------------------------|--------------------------------------------------------|------|------|------|------|------|------|--------|------|-------|------|-------|------|------|------|------|-------|------|------|----------------|-------|-------|----------------|
| Argentina | Buenos Aires | Avda. de Mayo Plan de Revitalización | | | | | | | | | | | | | | | | | | | | | | |
| | | Avda. Mayo Obras | | | | | | | | | | | | | | | | | | | | | | |
| | Misiones | Misión de Loreto | | | | | | | AC /IU | | | | | | | | | | | | | | | |
| Bolivia | Chiquitos (1990) | OTCH (Plan Misiones) | | | | | | | | | | | | | | | | | | | | | | |
| | | Plan de Vivienda | | | | | | | | | | | | | | | | | | | | | V | |
| | | San José de Chiquitos | | | | | | | | | | | | | | | | | | | | | | AR / E |
| | Sta. Ana de Velasco | Plan Maestro | | | | | | | | | | | | | | | | | | | | | | |
| | | Iglesia y parroquia de Sta. Ana | | | | | | | | | | | | | | | AR/R | | | | | | | |
| | Potosí (1987) | Centro Histórico. Plan de Revitalización y OTCH | | | | | | | | | | | | | | | | | | | | | | |
| | | Teatro Ormiste | | | | | | | | | AR/ E | | | | | | | | | | | | | |
| | | Ingenio y Plaza de San Marcos | | | | | | | | | | | AC/ E | /EP | | | | | | | | | | |
| | | Artesonados de Santa Teresa y La Merced | | | | | | | | AR/R | | | | | | | | | | | | | | |
| | | Nave de la iglesia de la Compañía | | | | | | | | | | | | | | | | | | | E (Obra nueva) | | | |
| | | Templo La Merced | | | | | | | | | | | | | | | | | | | | | AR/R | |
| | | Colegio Sta. Rosa | | | | | | | | | | | | | | | | | | | | AC/ E | | |
| | Sucre (1991) | Colegio Nac Pichincha - Sector industrial | | | | | | | | | | | | | | | | | | | | | | E |
| | | Escuela Taller Potosí | | | | | | | | | | | | | | | | | | | | | | |
| | | Centro histórico. Plan de revitalización y OTCH(PRAHS) | | | | | | | | | | | | | | | | | | | | | | |
| Casa de la Cultura (Antiguo Palacio Arzobispal) | | | | | | | | | | AR/E | | | | | | | | | | | | | | |
| Iglesia de la Merced | | | | | | | | | | | | | | | | | AR/R | | | | | | | |
| Ex-convento S.Francisco | | | | | | | | | | | | | | | | | | | AR/E | | | | | |
| Brasil | Joao Pessoa | Rehabilitación Colegio Junin | | | | | | | | | | | | | | | | | | | | | AC/E | |
| | | Plan vivienda barrio Santa Ana | | | | | | | | | | | | | | | | | | | | | | VI/ EP |
| | | Escuela Taller Sucre | | | | | | | | | | | | | | | | | | | | | | |
| | | Centro Histórico. Plan de Revitalización y OTCH | | | | | | | | | | | | | | | | | | | | | | |
| | | Iglesia de Sao Bento | | | | | | | | | AR/ E | | | | | | | | | | | | | |
| | Salvador de Bahía (1985) | Hotel Globo | | | | | | | | | | AC/E | | | | | | | | | | | | |
| | | Antigua Fábrica "Tito Silva" | | | | | | | | | | | | | | | | AI/ E | | | | | | |
| | | Iglesia Santa Casa Misericordia | | | | | | | | | | | | | | | | | | | | | | AR/R |
| | | Escuela Taller Joao Pessoa. Paraiba | | | | | | | | | | | | | | | | | | | | | | |
| | | Escuela Taller Salvador. Bahia | | | | | | | | | | | | | | | | | | | | | | |
| Cabo Verde | Cidade Velha | Restauración Fortaleza de S. Felipe | | | | | | | | | | | | | | | | | | | | | | |
| | | Restauración Convento de S. Francisco | | | | | | | | | | | | | | | | | | | | | AR/ E | |
| | | Recuperación patrimonio | | | | | | | | | | | | | | | | | | | | | | |
| Colombia | Cartagena de Indias (1984) | Plan desarrollo CV (Pladesvelha) | | | | | | | | | | | | | | | | | | | | | | |
| | | Centro histórico - PEP | | | | | | | | | | | | | | | | | | | | | | |
| | | Concurso Murallas de Cartagena | | | | | | | | | | | | | | | | | | | | | | |
| | | Plazas Centro Histórico | | | | | | | | | | | | | | | | | | | | | | |
| | | Museo Naval del Caribe | | | | | | | | | | AR/E | | | | | | | | | | | | |
| | | Casa de la Moneda | | | | | | | | | | | | | | | | | | | | | | |
| | Mompox (1995) | Convento de Sto. Domingo - CIF | | | | | | | | | | | | | | | | | | | | | | AR/ E(CIF) |
| | | Escuela Taller Cartagena de Indias | | | | | | | | | | | | | | | | | | | | | | |
| | | Centro histórico - PEP | | | | | | | | | | | | | | | | | | | | | | |
| | | Casa Cabildo | | | | | | | | | | | | | | | | | | | | | | AC/ E |
| | | Escuel TALLER Mompox | | | | | | | | | | | | | | | | | | | | | | |
| | | Centro histórico - PEP | | | | | | | | | | | | | | | | | | | | | | |
| Popayán | Casa Obando | Casa Cabildo | | | | | | | | | | | | | | | | | | | | | | |
| | | Escuel TALLER Mompox | | | | | | | | | | | | | | | | | | | | | | |
| | | Centro histórico - PEP | | | | | | | | | | | | | | | | | | | | | | |
| | | Iglesia de S. Francisco | | | | | | | | | | | AR/R | | | | | | | | | | | |
| | Barrio de Yanacunas | Antigua Imprenta | | | | | | | | | | | | | | | | | | | | | | |
| | | Casa Obando | | | | | | | | | | | | | | | | | | | | | | |
| | | Pza. S. Francisco | | | | | | | | | | | | | | | | | | | | | | EP |
| | | Templo del Carmen | | | | | | | | | | | | | | | | | | | | | | ARR |
| Costa Rica | San José | Plan Revitalización | | | | | | | | | | | | | | | | | | | | | | |
| | | Centro Comunal | | | | | | | | | | | | | | | | | | | | | | |
| | | Comedor Infantil. Escuela | | | | | | | | | | | | | | | | | | | | | | |
| | | Escuela Taller Popayán | | | | | | | | | | | | | | | | | | | | | | E (obra nueva) |
| Cuba | La Habana (1982) | E (Obra nueva) | | | | | | | | | | | | | | | | | | | | | | |
| | | Teatro Nacional | | | | | | | | | | | | | | | | | | | | | | AC/E |
| Cuba | La Habana (1982) | Centro Histórico. Plan Maestro | | | | | | | | | | | | | | | | | | | | | | |
| | | Iglesia y Convento de San Francisco | | | | | | | | | | | | | | | | | | | | | | |
| | | Alameda e Iglesia de Paula | | | | | | | | | | | | | | | | | | | | | | AR/ E |
| | | Centro Cultural de España. Casa de las Cariátides | | | | | | | | | | | | | | | | | | | | | | AR/ E |
| | | Escuela Taller M Gaspar de Jovellanos | | | | | | | | | | | | | | | | | | | | | | AC/ E(CC) |

Cronograma de proyectos realizados hasta 2005

20 años del
PROGRAMA DE PATRIMONIO
de la Cooperación Española
1985-2005

| PAÍS | CIUDAD | PROYECTO | 1985 | 1986 | 1987 | 1988 | 1989 | 1990 | 1991 | 1992 | 1993 | 1994 | 1995 | 1996 | 1997 | 1998 | 1999 | 2000 | 2001 | 2002 | 2003 | 2004 | 2005 | |
|------------------------------------------|----------------------------|----------------------------------------------------|---------------------------------------|------|------|------|------|-------|------|------|-------|------|------|------|------|------|---------|-------|------|-------|------------|-------|-------|-----------------|
| Chile | Santiago de Chile | Sector Mapocho. Parque de los Reyes | | | | | | | EP | | | | | | | | | | | | | | | |
| | | Escuela Taller Santiago | | | | | | | | | | | | | | | | | | | | | | |
| | Valdivia | Fuerte de Niebla | | | | | | | | AC | | | | | | | | | | | | | | |
| | Atacama | Pukaras de Turi y Quitor | | | | | | | | | AC/SA | | | | | | | | | | | | | |
| | Chiloé (2000) | Iglesias de Chiloé | | | | | | | | | | | | AR/R | | | | | | | | | | |
| Ecuador | Cuenca (1999) | Antigua Catedral | | | | | | | | | | | | | | | | | | AR/ E | | | | |
| | | Casa de las Palomas | | | | | | | | | | | | | | | | | | | | AC/ E | | |
| | | Plan Especial Barranco | | | | | | | | | | | | | | | | | | | | | | AC/ E |
| | | Escuela Taller Cuenca | | | | | | | | | | | | | | | | | | | | | | |
| | Quito (1978) | Centro histórico. Plan Maestro | | | | | | | | | | | | | | | | | | | | | | |
| | | Plaza de Santo Domingo | | | | | | | | | EP | | | | | | | | | | | | | |
| | | Convento de San Francisco | | | | | | | | | | | | | | | AR/R/ E | | | | | | | |
| | | Santuario de Guápulo | | | | | | AR/R | | | | | | | | | | | | | | | | |
| | | Plaza y mirador de Guápulo | | | | | | | | | | | | | | | | | | EP | | | | |
| | | Escuela Taller Quito I | | | | | | | | | | | | | | | | | | | | | | |
| | | Escuela Taller Quito II | | | | | | | | | | | | | | | | | | | | | | |
| Egipto | El Cairo | Sabil-Kutab Oâit Bây | | | | | | | | | | | | | | | | | | AR/ E | | | | |
| | | Iglesia de Abu Sirga | | | | | | | | | | | | | | | | | | | | | | |
| El Salvador | | Inventario Nacional de B.C.I. | | | | | | | | | | | | | | | | | | | | | | |
| | Chirilagua | Escuela Taller Chirilagua | | | | | | | | | | | | | | | | | | | | | | |
| | San salvador | Iglesia de Candelaria | | | | | | AR/ R | | | | | | | | | | | | | | | | |
| | Suchitoto | Centro Histórico. Plan Maestro y OTCH | | | | | | | | | | | | | | | | | | | | | | |
| Iglesia Santa Lucía | | | | | | | | | | | | | | | | | AR/R | | | | | | | |
| Alcaldía Municipal | | | | | | | | | | | | | | | | | | | | | | | | |
| | | Escuela Taller Suchitoto | | | | | | | | | | | | | | | | | | | | | | |
| Filipinas | Vigan | Plan Maestro C+H* | | | | | | | | | | | | | | | | | | | | | | |
| | | Centro Cultural y Comercial | | | | | | | | | | | | | | | | | | | | | | |
| Guatemala | La Antigua G (1979) | Centro Histórico. Plan Maestro | | | | | | | | | | | | | | | | | | | | | | |
| | | Antiguo Colegio de la Compañía de Jesús | | | | | | | | | | | | | | | | | | | AR/ E(CIF) | | | |
| | | Mercado de Artesanías | | | | | | | | | | | | | | | | | | | | | | E/ (Obra nueva) |
| | | | Escuela Taller de La Antigua | | | | | | | | | | | | | | | | | | | | | |
| | Guatemala | Centro Histórico. Plan Maestro | | | | | | | | | | | | | | | | | | | | | | |
| | | Escuela Taller Guatemala | | | | | | | | | | | | | | | | | | | | | | |
| | Quetzaltenango | Centro histórico. Plan Maestro y OTCH | | | | | | | | | | | | | | | | | | | | | | |
| | | Fachada y torre de la Catedral Vieja | | | | | | | | | | | | | | | | AR/ E | | | | | | |
| Antiguo palacio de Gobernación | | | | | | | | | | | | | | | | | | | | | AC/ E | | | |
| | | Escuela Taller Agaton Boj | | | | | | | | | | | | | | | | | | | | | | |
| Tecpán | Iglesia de San Francisco | | | | | | | | AR/R | | | | | | | | | | | | | | | |
| Tikal | Templo I | | | | | | | | | | SA | | | | | | | | | | | | | |
| | Templo V | | | | | | | | | | | | | | | | | SA | | | | | | |
| | Plaza de los Siete Templos | | | | | | | | | | | | | | | | | | | | | SA | | |
| Honduras | | Inventario Nacional Bienes culturales inmuebles | | | | | | | | | | | | | | | | | | | | | | |
| | Choluteca | Escuela taller Choluteca | | | | | | | | | | | | | | | | | | | | | | |
| | | | Centro Histórico. Plan Maestro y OTCH | | | | | | | | | | | | | | | | | | | | | |
| | Comayagua | Museo de Arqueología | | | | | | | | | | | | | | | | | | | | | | |
| | | Plaza de la Merced | | | | | | | | | | | | | | | | | | | | | | |
| | | Catedral de la Inmaculada Concepción | | | | | | | | | | | | | | | | | | | | | | |
| | | Plaza de S. Francisco | | | | | | | | | | | | | | | | | | | | | | E P |
| | | Paseo de los Monumentos | | | | | | | | | | | | | | | | | | | | | | E P |
| | | Casa de la Cultura | | | | | | | | | | | | | | | | | | | | | | AC/ E |
| | | | Escuela Taller Comayagua | | | | | | | | | | | | | | | | | | | | | |
| | Gracias y COLOSUCA | Plan de revitalización y OTCH | | | | | | | | | | | | | | | | | | | | | | |
| | | Casa Galeano - Cde interpretación de cultura lenca | | | | | | | | | | | | | | | | | | | | | | AC/ E |
| | | Plan Templos | | | | | | | | | | | | | | | | | | | | | | AR/R |
| Escuela Normal - Sede de la Mancomunidad | | | | | | | | | | | | | | | | | | | | | | | AC/ E | |
| | | Inventario Bienes Culturales | | | | | | | | | | | | | | | | | | | | | | |
| | | Espacios públicos | | | | | | | | | | | | | | | | | | | | | EP | |
| | Teguicigalpa | Catedral | | | | | | | | | AR/R | | | | | | | | | | | | | |

Cronograma de proyectos realizados hasta 2005

20 años del
PROGRAMA DE PATRIMONIO
de la Cooperación Española
1985-2005

| PAÍS | CIUDAD | PROYECTO | 1985 | 1986 | 1987 | 1988 | 1989 | 1990 | 1991 | 1992 | 1993 | 1994 | 1995 | 1996 | 1997 | 1998 | 1999 | 2000 | 2001 | 2002 | 2003 | 2004 | 2005 | |
|---------------------------|----------------------------------------------|-------------------------------------------------------|------|------|------|------|------|------|------|------|------|-------|------|------|------|------|------|------|------|------|------|------|------|--|
| Iraq | Tell Mahuz | Puesta en valor yacimiento arq. | | | | | | | | | | | | | | | | | | | | | | |
| Jordania | Ammán | Puesta en valor Ciudadela Omeya | | | | | | | | | | | | | | | | | | | | | | |
| | Al-Halabat | P. en valor Palacio y Mezquita | | | | | | | | | | | | | | | | | | | | | | |
| | | Centro visitantes | | | | | | | | | | | | | | | | | | | | E | | |
| | | Rehabilitación baños | | | | | | | | | | | | | | | | | | | | | E | |
| Libano | | Asistencia técnica | | | | | | | | | | | | | | | | | | | | | | |
| | Tiro | Puesta en valor yacimiento arq. | | | | | | | | | | | | | | | | | | | | | | |
| | Trípoli | Rehabilitación zoco Jan Al Jayati | | | | | | | | | | | | | | | | | | | | | | |
| Marruecos | Qadisha | Rehabilitación valle Qadisha | | | | | | | | | | | | | | | | | | | | | | |
| | Larache | Mercado Central | | | | | | | | | | | | | | | | | AC/E | | | | | |
| | | Yacimiento de Lixus | | | | | | | | | | | | | | | | | | | | | | |
| Mauritania | Sus Tekna | Puesta en valor yacimiento arq. | | | | | | | | | | | | | | | | | | | | | | |
| | Nador | Rehabilitación conjunto parroquial | | | | | | | | | | | | | | | | | | | | | | |
| | Oualata | Rehabilitación C'H* y desarrollo turístico | | | | | | | | | | | | | | | | | | | | | | |
| México | Chinguetti | Rehabilitación biblioteca manuscritos | | | | | | | | | | | | | | | | | AC/E | | | | | |
| | Tlaxotalpán | Centro Histórico. Plan Maestro | | | | | | | | | | | | | | | | | | | | | | |
| | | Mercado Municipal | | | | | | | | | | | | | | | | | | | | | | |
| México DF (1987) | | Ex-colegio Máximo de S. Pedro y S. Pablo | | | | | | | | | | AR/ E | | | | | | | | | | | | |
| | | Centro Cultural de España | | | | | | | | | | | | | | | | | | | | | | |
| | | Retablo de los Reyes de la Catedral | | | | | | | | | | | | | | | | | | | | | | |
| | | Escuela Taller México DF | | | | | | | | | | | | | | | | | | | | | BM/R | |
| Puebla (1987) | | Escuela Taller Puebla | | | | | | | | | | | | | | | | | | | | | | |
| Nicaragua | Chinandega | Escuela Taller Chinandega | | | | | | | | | | | | | | | | | | | | | | |
| | Granada | Centro histórico. Plan Maestro OTCH | | | | | | | | | | | | | | | | | | | | | | |
| | | Área central (Parque Colón, Pza. Independencia, etc.) | | | | | | | | | | | | EP | | | | | | | | | | |
| | | Estación de Ferrocarril | | | | | | | | | | | | | | | | | | | | | | |
| | | Entorno Estación Ferrocarril | | | | | | | | | | | | | | | | | | | | | | |
| | | Vagones FC | | | | | | | | | | | | | | | | | | | | | | |
| | | Palacio Acoyapa | | | | | | | | | | | | | | | | | | | | | | |
| | León | Sector calle de la Calzada | | | | | | | | | | | | | | | | | | | | | | |
| | | Escuela Taller Granada | | | | | | | | | | | | | | | | | | | | | | |
| | | Centro histórico. Plan Maestro y OTCH | | | | | | | | | | | | | | | | | | | | | | |
| | Masaya | Plaza central | | | | | | | | | | | | EP | | | | | | | | | | |
| | | Mercado central | | | | | | | | | | | | | | | | | | | | | | |
| | | Iglesia San Juan Subtiava | | | | | | | | | | | | | | | | | | | | | | |
| | | Casa de salud Debayle | | | | | | | | | | | | | | | | | | | | | | |
| | Río San Juan | Centro comercial- Mercado Cholutequita | | | | | | | | | | | | | | | | | | | | | | |
| Escuela Taller León | | | | | | | | | | | | | | | | | | | | | | | | |
| Castillo de la Inmaculada | | | | | | | | | | | | | | | | | | | | | | | | |
| Masaya | Iglesia de la Asunción | | | | | | | | | | | | | | | | | | | | | | | |
| | Entorno de la Asunción | | | | | | | | | | | | | | | | | | | | | | | |
| | Ampliación entorno Asunción - Parque Central | | | | | | | | | | | | | | | | | | | | | | | |
| Panamá | | Escuela Taller Masaya | | | | | | | | | | | | | | | | | | | | | | |
| Panamá | Portobelo (1980) | Aduana o Real Contaduría | | | | | | | | | | | | | | | | | | | | | | |
| | Panamá Viejo (2003) | Traza Urbana y Torre de la Catedral | | | | | | | | | | | | | | | | | | | | | | |
| | Ciudad de Panamá | Escuela Taller Panamá | | | | | | | | | | | | | | | | | | | | | | |
| Paraguay | Asunción | Centro Histórico. Plan Maestro | | | | | | | | | | | | | | | | | | | | | | |
| | | Manzana de la Rivera | | | | | | | | | | | | | | | | | | | | | | |
| | | Teatro Municipal | | | | | | | | | | | | | | | | | | | | | | |
| | | Estación de Ferrocarril | | | | | | | | | | | | | | | | | | | | | | |
| | | Casa Rosalba | | | | | | | | | | | | | | | | | | | | | | |
| | Concepción | Escuela Taller Asunción | | | | | | | | | | | | | | | | | | | | | | |
| | | Antigua Casa de Correos y Telégrafos | | | | | | | | | | | | | | | | | | | | | | |
| | | Palacete municipal | | | | | | | | | | | | | | | | | | | | | | |
| | Misiones | Escuela Taller Concepción | | | | | | | | | | | | | | | | | | | | | | |
| | | Fuerte de San Carlos del río Apa | | | | | | | | | | | | | | | | | | | | | | |
| Misiones | | Misión de Jesús de Taravangué (1993) | | | | | | | | | | | | | | | | | | | | | | |

Cronograma de proyectos realizados hasta 2005

20 años del
PROGRAMA DE PATRIMONIO
de la Cooperación Española
1985-2005






| PAÍS | CIUDAD | PROYECTO | 1985 | 1986 | 1987 | 1988 | 1989 | 1990 | 1991 | 1992 | 1993 | 1994 | 1995 | 1996 | 1997 | 1998 | 1999 | 2000 | 2001 | 2002 | 2003 | 2004 | 2005 | |
|---------------------------------------------|------------------------------------------|----------------------------------------------|------|------|------|------|------|------|------|------|------|------|------|------|------|------|------|------|------|------|------|------|------|--|
| Perú | Arequipa (2000) | Centro Histórico. Plan Maestro y OTCH | | | | | | | | | | | | | | | | | | | | | | |
| | | Iglesia de la Compañía de Jesús | | | | | | | | | | | | | | | | | | | | | | |
| | | Convento de Santa catalina | | | | | | | | | | | | | | | | | | | | | | |
| | | Tambo de Bronce | | | | | | | | | | | | | | | | | | | | | | |
| | | Tambo Maladero | | | | | | | | | | | | | | | | | | | | | | |
| | | Tambo de la Cabezona | | | | | | | | | | | | | | | | | | | | | | |
| | | Calle Zela | | | | | | | | | | | | | | | | | | | | | | |
| | Colca | Escuela Taller Arequipa | | | | | | | | | | | | | | | | | | | | | | |
| | | Ordenación urbana Poblados valle del Colca | | | | | | | | | | | | | | | | | | | | | | |
| | Cuzco (1982) | Templos Valle del Colca | | | | | | | | | | | | | | | | | | | | | | |
| | | Centro Histórico. Plan Maestro y OTCH | | | | | | | | | | | | | | | | | | | | | | |
| | | Plaza San Pedro | | | | | | | | | | | | | | | | | | | | | | |
| | | Plaza Jesús Lábarri | | | | | | | | | | | | | | | | | | | | | | |
| | | Rehabilitación barrio de S.Pedro | | | | | | | | | | | | | | | | | | | | | | |
| | | Iglesia de la Compañía | | | | | | | | | | | | | | | | | | | | | | |
| | | Iglesia y Convento de la Merced | | | | | | | | | | | | | | | | | | | | | | |
| | Huamanga | Torre del Evangelio de la Catedral | | | | | | | | | | | | | | | | | | | | | | |
| | | Escuela Taller Cuzco | | | | | | | | | | | | | | | | | | | | | | |
| | | Centro Histórico. Plan Maestro y OTCH | | | | | | | | | | | | | | | | | | | | | | |
| | Lambayeque | Casa Velarde Álvarez | | | | | | | | | | | | | | | | | | | | | | |
| Jirón Asamblea | | | | | | | | | | | | | | | | | | | | | | | | |
| Palacio y Teatro Municipal | | | | | | | | | | | | | | | | | | | | | | | | |
| Conjunto arqueológico de Sipán | | | | | | | | | | | | | | | | | | | | | | | | |
| Casona Universidad Nac. Mayor de San Marcos | | | | | | | | | | | | | | | | | | | | | | | | |
| Retablo mayor Iglesia de S. Sebastián | | | | | | | | | | | | | | | | | | | | | | | | |
| Quinta de Presa | | | | | | | | | | | | | | | | | | | | | | | | |
| Lima (1988-1991) | Sacristía del Convento de San Francisco. | | | | | | | | | | | | | | | | | | | | | | | |
| | Retablos Iglesia S. Pedro | | | | | | | | | | | | | | | | | | | | | | | |
| | Casa Aspillaga (equipamiento) | | | | | | | | | | | | | | | | | | | | | | | |
| | Escuela Taller Lima | | | | | | | | | | | | | | | | | | | | | | | |
| | Escuela Taller Lima | | | | | | | | | | | | | | | | | | | | | | | |
| Puerto Rico | Ponce | Centro Histórico. Plan Maestro | | | | | | | | | | | | | | | | | | | | | | |
| | | Mercado de los Perros | | | | | | | | | | | | | | | | | | | | | | |
| | | Frentes Plaza Mayor | | | | | | | | | | | | | | | | | | | | | | |
| | San Juan | Escuela Taller Ponce | | | | | | | | | | | | | | | | | | | | | | |
| Centro Histórico. Plan Maestro | | | | | | | | | | | | | | | | | | | | | | | | |
| Rep. Dominicana | Santo Domingo(1990) | Escuela Taller San Juan | | | | | | | | | | | | | | | | | | | | | | |
| | | Custodia Catedral | | | | | | | | | | | | | | | | | | | | | | |
| | | Escudos piedra | | | | | | | | | | | | | | | | | | | | | | |
| Siria | Teli Halula | Escuela Taller Santo Domingo | | | | | | | | | | | | | | | | | | | | | | |
| | | Puesta en valor yacimiento arq. | | | | | | | | | | | | | | | | | | | | | | |
| Territorios Palestinos | Belén | Puesta en valor yacimiento arq. | | | | | | | | | | | | | | | | | | | | | | |
| | | Rehabilitación calle de la Estrella | | | | | | | | | | | | | | | | | | | | | | |
| | Hebrón | Rehabilitación Convento Armenio | | | | | | | | | | | | | | | | | | | | | | |
| | | Rehabilitación barrio Al-Swakneh | | | | | | | | | | | | | | | | | | | | | | |
| | Jesusalén | Rehabilitación palacio Al Dweik | | | | | | | | | | | | | | | | | | | | | | |
| Jifna | Rehabilitación barrio Harret Jaber | | | | | | | | | | | | | | | | | | | | | | | |
| Túnez | Isla de Chiky | Rehabilitación Centro Nidal | | | | | | | | | | | | | | | | | | | | | | |
| | | Rehabilitación Centro Histórico | | | | | | | | | | | | | | | | | | | | | | |
| | Túnez | Rehabilitación Centro Baladna | | | | | | | | | | | | | | | | | | | | | | |
| | | Restauración fuerte de Santiago | | | | | | | | | | | | | | | | | | | | | | |
| Turquía | Tilbes | Rehabilitación Plaza Mayor | | | | | | | | | | | | | | | | | | | | | | |
| | | Inventario patrimonio España en Tierra Santa | | | | | | | | | | | | | | | | | | | | | | |
| Uruguay | Montevideo | Rehabilitación Plaza Mayor | | | | | | | | | | | | | | | | | | | | | | |
| | | Centro Cultural (Casa Mojana) | | | | | | | | | | | | | | | | | | | | | | |
| Uruguay | Colonia (1995) | Restauración fuerte de Santiago | | | | | | | | | | | | | | | | | | | | | | |
| | | Casa Museo | | | | | | | | | | | | | | | | | | | | | | |

Cronograma de proyectos realizados hasta 2005

20 años del
PROGRAMA DE PATRIMONIO
de la Cooperación Española
1985-2005

| PAÍS | CIUDAD | PROYECTO | 1985 | 1986 | 1987 | 1988 | 1989 | 1990 | 1991 | 1992 | 1993 | 1994 | 1995 | 1996 | 1997 | 1998 | 1999 | 2000 | 2001 | 2002 | 2003 | 2004 | 2005 | |
|-----------|----------------|---------------------------------------------------|--------------------------|---------------------|------|------|------|------|------|------|------|------|------|------|------|------|------|------|------|------|------|------|------|--|
| Venezuela | Ciudad Bolívar | Centro Histórico. Plan Maestro y OTCH | | | | | | | | | | | | | | | | | | | | | | |
| | | Parque del Zanjón | | | | | | | | E P | | | | | | | | | | | | | | |
| | | Centro Cultural del Zanjón | | | | | AC/E | | | | | | | | | | | | | | | | | |
| | | Plaza Miranda | | | | | E P | | | | | | | | | | | | | | | | | |
| | | La Escalinata | | | | E P | | | | | | | | | | | | | | | | | | |
| | | Viviendas sociales de realojo familias del Zanjón | | | | | | | V | | | | | | | | | | | | | | | |
| | | Hospital de niños | | | | | | | | AC/E | | | | | | | | | | | | | | |
| | | Comedor social | | | | | AC/E | | | | | | | | | | | | | | | | | |
| | | Mirador de Angostura | | | | | E P | | | | | | | | | | | | | | | | | |
| | | Biblioteca Rómulo Gallegos | | | | | AC/E | | | | | | | | | | | | | | | | | |
| | | Antigua Prefectura (Centro Cultural) | | | | | | | | AC/E | | | | | | | | | | | | | | |
| | | Escuela Taller Ciudad Bolívar | | | | | | | | | | | | | | | | | | | | | | |
| | | Coro (1993) | Coro | Escuela Taller Coro | | | | | | | | | | | | | | | | | | | | |
| | La Guaira | La Guaira | Escuela Taller La Guaira | | | | | | | | | | | | | | | | | | | | | |

LEYENDA:

| | |
|-----------------------------------------------------------------------------------|-------------------------------------------------------------|
|  | Centro Histórico; Plan Maestro; OTCH |
|  | Proyecto Piloto ó Restauración |
|  | Proyecto Piloto ó Restauración ejecutado por Escuela Taller |
|  | Escuela Taller |
|  | Inventario |

| SITUACIÓN DE PARTIDA | |
|----------------------|-------------------------|
| AC | Arquitectura Civil |
| AI | Arquitectura Industrial |
| AR | Arquitectura Religiosa |
| BM | Bien Mueble |
| SA | Sitio Arqueológico |

| USO DEL BIEN INTERVENIDO | | | |
|--------------------------|-----------------|---------|------------------------------------|
| E | Equipamiento | E (CC) | Centro Cultural de España |
| EP | Espacio público | E (CIF) | Centro Iberoamericano de Formación |
| IU | Imagen urbana | | |
| V | Vivienda | | |
| R | Uso religioso | | |

Sitio inscrito en la lista del Patrimonio Mundial UNESCO (Año de la declaración)