

# INFORME DE RESULTADOS ACCIÓN HUMANITARIA 2014 – 2015

El presente documento tiene como finalidad avanzar en la rendición de cuentas sobre las actuaciones de la AECID en materia de acción humanitaria, a través de los principales resultados de las intervenciones financiadas por la Oficina de Acción Humanitaria (OAH) de la AECID durante los ejercicios presupuestarios 2014 y 2015.

Por primera vez, se comparten con el sector datos reales sobre la cobertura alcanzada, sistematizados en una tipología de indicadores que establece, por una parte, indicadores generales y, por otra parte, indicadores específicos para cada uno de los principales sectores humanitarios en los que se ha concentrado la AECID en los últimos años: género, protección, salud, seguridad alimentaria y nutrición y agua, saneamiento e higiene.

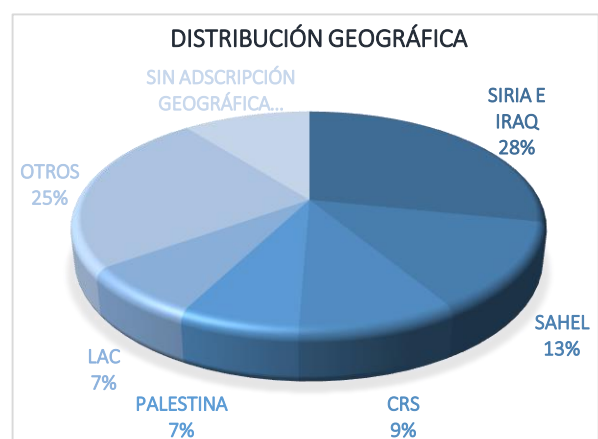
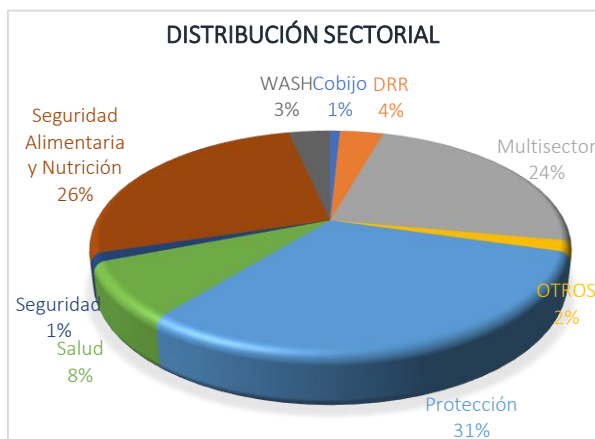


En estos dos años, el presupuesto total de la OAH en 2014 y 2015 ascendió a **69.917.702 €**.



Tomando como fuente de información los informes finales de las intervenciones apoyadas por la OAH, que finalizaron su ejecución y fueron justificadas durante los años 2016 y 2017, se ha realizado un análisis de resultados sobre el **65%<sup>1</sup>** del total de estos fondos, con los que se ha podido prestar apoyo a **7.756.817 personas**.

Cabe destacar que la práctica totalidad de informes finales analizados no aportan datos desagregados por sexo, por lo que ha resultado imposible aportar datos en los indicadores referidos a personas en los que se especifiquen hombres, mujeres, niños y niñas.



<sup>1</sup> Únicamente se han analizado informes los informes de justificación presentados en el período indicado, el 25% no analizado corresponde a justificaciones presentadas posteriormente o que aún no han sido presentadas.

# INFORME DE RESULTADOS ACCIÓN HUMANITARIA 2014 – 2015

45 M€	PRINCIPALES RESULTADOS 2014 - 2015	7. 756.817 personas
INDICADOR	DESCRIPCIÓN	RESULTADO
GEN I.3	Personas beneficiadas por las intervenciones	7.756.817
GEN I.4	Presupuesto desembolsado en preparación y respuesta a emergencias.	2.872.858 €
GEN I.4.1	Agentes humanitarios fortalecidos en sus capacidades	421
GEN I.5	Presupuesto destinado a cash & voucher	6.959.846 €
GEN I.6	Presupuesto desembolsado en intervenciones que transversalizan el enfoque de género.	1.063.937 €
GEN I.7	Presupuesto destinado a coordinación de actores humanitarios	2.255.017 €
SA I.1	Personas que reciben asistencia alimentaria	465.888
SA I.2	Ayuda alimentaria en especie distribuida	5.789.165 €
SA I.3	Ayuda monetaria distribuida	3.160.804 €
NUT I.1	Personas con malnutrición aguda (moderada y severa) atendidas anualmente.	13.320
NUT I.2	Personas a cargo de menores que reciben información/formación sobre alimentación infantil.	59.465
NUT I.3	Centros fortalecidos en sus capacidades de atención a la malnutrición	64
SAL I.1	Personas que reciben atención sanitaria	3.648.744
SAL I.2	Profesionales sanitarios y/o agentes comunitarios formados	6.095
SAL I.3	Centros sanitarios puestos en funcionamiento.	546
SAL I.4	Personas que reciben información en ámbitos de salud	602.167
WASH I.1	Infraestructuras de agua potable puestas en funcionamiento	2.064
WASH I.2	Personas beneficiadas directamente de agua potable	545.700
WASH I.3	Infraestructuras de saneamiento puestas en funcionamiento	521
WASH I.4	Personas beneficiadas de saneamiento	66.710
WASH I.5	Personas participantes en actividades de sensibilización y/o capacitación sobre agua y saneamiento	233.492
PROT I.1	Presupuesto anual final desembolsado a actuaciones de prevención de VBG	475.843 €
PROT I.2	Victimas de VBG que han recibido asistencia	21.043
PROT I.3	Menores que han recibido asistencia psicosocial	79.947
PROT I.5	Personas beneficiadas de apoyo en procesos de documentación y/o de repatriación voluntaria.	21.415
PROT I.6	Personas sensibilizadas, informadas y/o formadas en Derecho Internacional Humanitario	329.480
PROT I.7	Personas en riesgo de desplazamiento forzoso que han recibido apoyo/asistencia.	422.871

IMPORTE ANALIZADO



**45M€**

NÚMERO DE PERSONAS QUE  
RECIBIERON APOYO



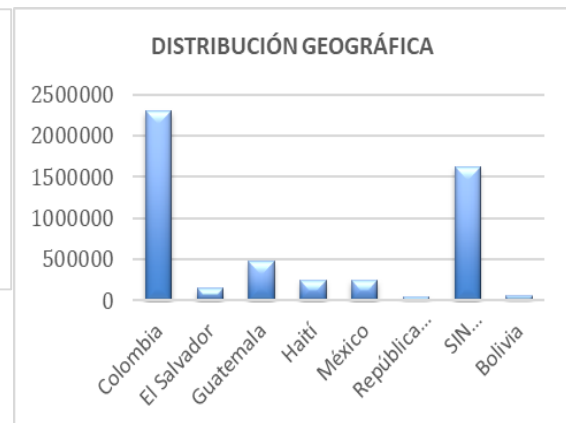
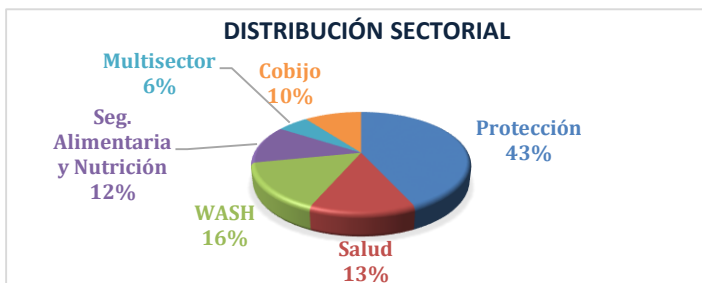
**7.756.817**

A continuación, se detallan los resultados en cada uno de los cinco contextos humanitarios prioritarios para la AECID.

## 1. América Latina y el Caribe

En estos dos años, se destinaron un total de **5.175.600 euros** a este contexto. De esta cifra, se ha realizado análisis de resultados sobre el **46%** del total de estos fondos, con el que se ha podido prestar apoyo a **38.737 personas**.

- ✓ El 38% del presupuesto fue destinado a preparación y respuesta a emergencias
- ✓ El 45% del presupuesto analizado se destinó a Colombia
- ✓ Más del 30% del presupuesto se destinó a programas regionales o sin una adscripción geográfica concreta

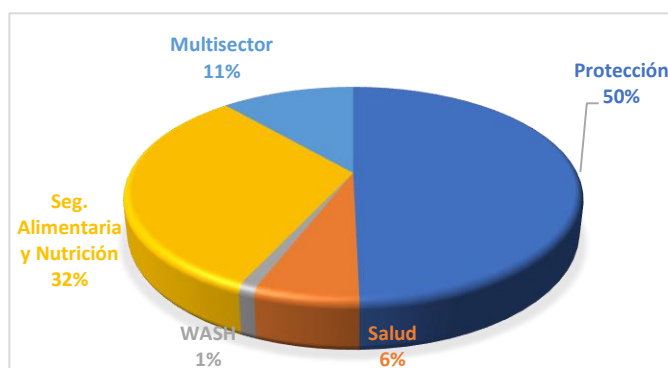


PRINCIPALES RESULTADOS CONSEGUIDOS		
INDICADOR	DESCRIPCIÓN	RESULTADO
GEN I.3	Personas beneficiadas por las intervenciones.	38.737
GEN I.4	Presupuesto desembolsado en preparación y respuesta a emergencias.	907.100 €
GEN I.4.1	Agentes humanitarios fortalecidos en sus capacidades.	421
GEN I.5	Presupuesto destinado a cash & voucher.	160.000 €
GEN I.7	Presupuesto destinado a coordinación de actores humanitarios.	100.000 €
SA I.1	Personas que reciben asistencia alimentaria.	900
SA I.3	Ayuda monetaria distribuida.	103.079 €
PROT I.1	Presupuesto anual final desembolsado a actuaciones de prevención de VBG.	40.268 €
PROT I.2	Victimas de VBG que han recibido asistencia.	2.238
PROT I.3	Menores que han recibido asistencia psicosocial.	467
PROT I.6	Personas sensibilizadas, informadas y/o formadas en DIH.	3.780

## 2. Crisis siria e Iraq

En el caso de Siria, Iraq y países de acogida, en estos dos años, se destinó un total de **19.744.377 euros** a estas crisis. De esta cifra, se ha realizado análisis de resultados sobre el **73%** del total de estos fondos, con el que se ha podido prestar apoyo a **970.956 personas**.

- ✓ En el sector de protección recibieron asistencia el 50% de las personas beneficiadas.
- ✓ El 36.6% del presupuesto fue destinado a modalidades de ayuda en efectivo (cash & voucher), habiendo distribuido más de 1.7M€ en ayuda monetaria.
- ✓ Aunque el sector de agua, saneamiento e higiene ha supuesto únicamente el 1% del presupuesto analizado, ha facilitado la cobertura de agua potable y saneamiento a más de 300.000 personas y se han puesto en funcionamiento más de 1.900 infraestructuras.
- ✓ Casi el 24% de las personas beneficiarias eran personas en riesgo de desplazamiento forzoso

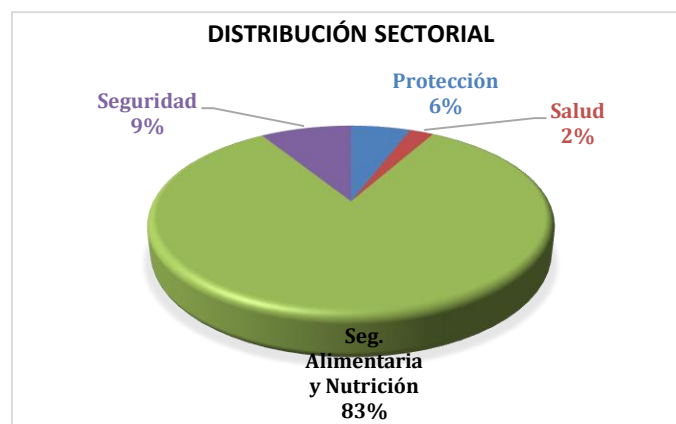


PRINCIPALES RESULTADOS CONSEGUIDOS		
INDICADOR	DESCRIPCIÓN	RESULTADO
GEN I.3	Personas beneficiadas por las intervenciones.	970.956
GEN I.5	Presupuesto destinado a cash & voucher.	5.260.853 €
GEN I.6	Presupuesto desembolsado en intervenciones que transversalizan el enfoque de género.	300.000 €
SA I.1	Personas que reciben asistencia alimentaria.	126.062
SA I.2	Ayuda alimentaria en especie distribuida.	1.387.329 €
SA I.3	Ayuda monetaria distribuida.	1.785.454 €
SAL I.1	Personas que reciben atención sanitaria.	11.405
SAL I.2	Profesionales sanitarios y/o agentes comunitarios formados.	145
SAL I.3	Centros sanitarios puestos en funcionamiento.	5
SAL I.4	Personas que reciben información en ámbitos de salud.	3.102
WASH I.1	Infraestructuras de agua potable puestas en funcionamiento.	1.799
WASH I.2	Personas beneficiadas directamente de agua potable.	224.282
WASH I.3	Infraestructuras de saneamiento puestas en funcionamiento.	106
WASH I.4	Personas beneficiadas de saneamiento.	1.799
PROT I.2	Victimas de VBG que han recibido asistencia.	1.012
PROT I.3	Menores que han recibido asistencia psicosocial.	65.330
PROT I.6	Personas sensibilizadas, informadas y/o formadas en Derecho Internacional Humanitario.	44.944
PROT I.7	Personas en riesgo de desplazamiento forzoso que han recibido apoyo/asistencia.	230.659

## 3. Población saharauí refugiada

A intervenciones dirigidas a la población saharauí refugiada, en estos dos años se destinó un total de **6.472.208 euros** a esta crisis. De esta cifra, se ha realizado análisis de resultados sobre el **87%** del total de estos fondos, con el que se ha podido prestar asistencia a **263.238 personas<sup>2</sup>**.

- ✓ En el sector de protección recibieron asistencia el 48% de las personas beneficiadas.
- ✓ En el sector mayoritario, seguridad alimentaria y nutrición, más del 55% del presupuesto analizado ha sido destinado a ayuda en especie.



PRINCIPALES RESULTADOS CONSEGUIDOS		
INDICADOR	DESCRIPCIÓN	RESULTADO
GEN I.3	Personas beneficiadas por las intervenciones.	263.238 <sup>3</sup>
GEN I.7	Presupuesto destinado a coordinación de actores humanitarios.	205.017 €
SA I.1	Personas que reciben asistencia alimentaria.	249.920 <sup>4</sup>
SA I.2	Ayuda alimentaria en especie distribuida.	3.105.736 €
SAL I.1	Personas que reciben atención sanitaria.	11.261

<sup>2</sup> La cifra refleja el número de asistencias recibidas por las personas beneficiarias, algunas de las cuales recibieron apoyo o asistencia más de una vez.

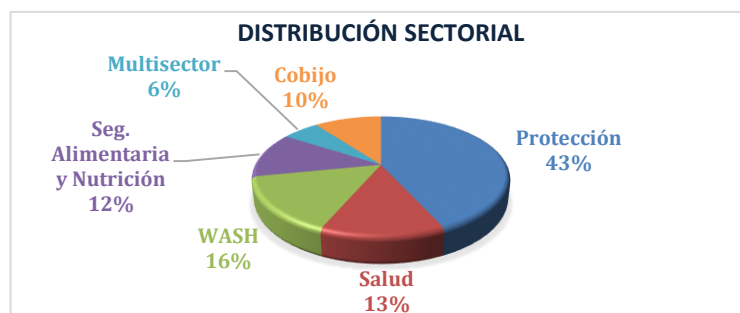
<sup>3</sup> Idem.

<sup>4</sup> Idem.

## 4. Palestina

En el caso de Palestina, en los años 2014 y 2015 se destinó un total de **4.883.335 euros** a esta crisis. De esta cifra, se ha realizado análisis de resultados sobre el **63%** del total de estos fondos, con el que se ha podido prestar apoyo a **53.416 personas**.

- ✓ En el sector de protección recibieron asistencia el 48% de las personas beneficiadas.
- ✓ El 20% del presupuesto fue destinado a modalidades de ayuda en efectivo (cash & voucher), habiendo distribuido más de 300.000€ en ayuda monetaria.
- ✓ En la línea de apoyo y refuerzo del enfoque de género en la acción humanitaria, cabe destacar que, en este contexto, del total analizado, un 18% del presupuesto ha correspondido a intervenciones que transversalizan este enfoque y que 13.781 víctimas de violencia basada en género (VBG) han recibido asistencia con el apoyo de la AECID.

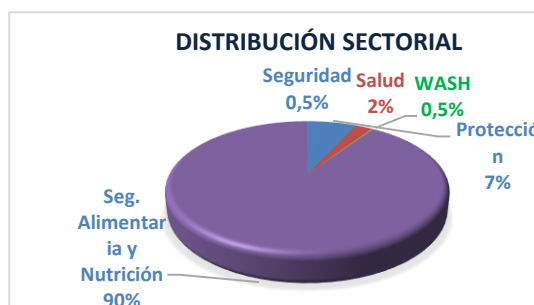
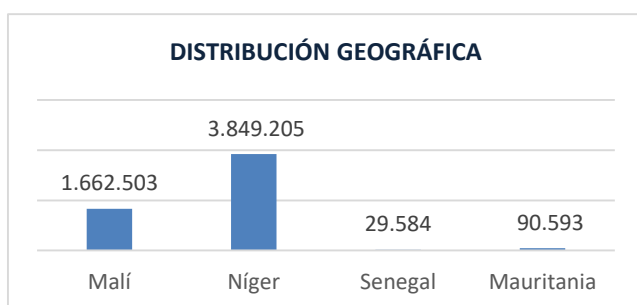


PRINCIPALES RESULTADOS CONSEGUIDOS		
INDICADOR	DESCRIPCIÓN	RESULTADO
GEN I.3	Personas beneficiadas por las intervenciones.	53.416
GEN I.5	Presupuesto destinado a cash & voucher.	606.153€
GEN I.6	Presupuesto desembolsado en intervenciones que transversalizan el enfoque de género.	558.000€
GEN I.7	Presupuesto destinado a coordinación de actores humanitarios.	450.000€
SA I.1	Personas que reciben asistencia alimentaria.	6.909
SA I.2	Ayuda alimentaria en especie distribuida.	200.000
SA I.3	Ayuda monetaria distribuida.	322.522 €
SAL I.1	Personas que reciben atención sanitaria.	1.049
SAL I.2	Profesionales sanitarios y/o agentes comunitarios formados.	541
SAL I.3	Centros sanitarios puestos en funcionamiento.	3
WASH I.1	Infraestructuras de agua potable puestas en funcionamiento.	188
WASH I.2	Personas beneficiadas directamente de agua potable.	1.320
WASH I.3	Infraestructuras de saneamiento puestas en funcionamiento.	110
WASH I.4	Personas beneficiadas de saneamiento.	26.500
WASH I.5	Personas participantes en actividades de sensibilización y/o capacitación sobre agua y saneamiento.	21.904
PROT I.2	Victimas de VBG que han recibido asistencia.	13.781
PROT I.3	Menores que han recibido asistencia psicosocial.	5.744
PROT I.6	Personas sensibilizadas, informadas y/o formadas en Derecho Internacional Humanitario.	217
PROT I.7	Personas en riesgo de desplazamiento forzoso que han recibido apoyo/asistencia.	6.367

## 5. Sahel

En el contexto del Sahel, en estos dos años, se destinó un total de **9.170.961 euros** a esta crisis. De esta cifra, se ha realizado análisis de resultados sobre el **92%** del total de estos fondos, con el que se ha podido prestar apoyo a **5.631.885 personas**.

- ✓ En estos años surgió la denominada “crisis del ébola”, que supuso un notable incremento de la financiación a este contexto y, por lo tanto, del número de personas beneficiarias en las intervenciones financiadas, siendo Níger el país que más fondos recibió en este período.
- ✓ Aunque el sector principal de las intervenciones es la seguridad alimentaria y la nutrición, cabe destacar que más del 60% de los beneficiarios recibieron atención sanitaria



PRINCIPALES RESULTADOS CONSEGUIDOS		
INDICADOR	DESCRIPCIÓN	RESULTADO
GEN I.3	Personas beneficiadas por las intervenciones.	5.631.885
GEN I.5	Presupuesto destinado a cash & voucher.	168.555 €
GEN I.6	Presupuesto desembolsado en intervenciones que transversalizan el enfoque de género.	205.937 €
GEN I.7	Presupuesto destinado a coordinación de actores humanitarios.	800.000€
SA I.1	Personas que reciben asistencia alimentaria.	55.436
SA I.2	Ayuda alimentaria en especie distribuida.	1.063.045 €
SA I.3	Ayuda monetaria distribuida.	168.555 €
NUT I.1	Personas con malnutrición aguda (moderada y severa) atendidas anualmente.	13.142
NUT I.2	Personas a cargo de menores que reciben información/formación sobre alimentación infantil.	57.636
NUT I.3	Centros fortalecidos en sus capacidades de atención a la malnutrición.	63
SAL I.1	Personas que reciben atención sanitaria.	3.466.722
SAL I.2	Profesionales sanitarios y/o agentes comunitarios formados.	2.986
SAL I.3	Centros sanitarios puestos en funcionamiento.	205
SAL I.4	Personas que reciben información en ámbitos de salud.	134.003
WASH I.1	Infraestructuras de agua potable puestas en funcionamiento.	17
WASH I.2	Personas beneficiadas directamente de agua potable.	267.677
WASH I.3	Infraestructuras de saneamiento puestas en funcionamiento.	100
WASH I.4	Personas beneficiadas de saneamiento.	13.867
WASH I.5	Personas participantes en actividades de sensibilización y/o capacitación sobre agua y saneamiento.	188.189
PROT I.1	Presupuesto anual final desembolsado a actuaciones de prevención de VBG.	205.937 €
PROT I.2	Victimas de VBG que han recibido asistencia.	1.623

# INFORME DE RESULTADOS ACCIÓN HUMANITARIA 2014 – 2015



PROT I.3	Menores que han recibido asistencia psicosocial.	8.187
PROT I.5	Personas beneficiadas de apoyo en procesos de documentación y/o repatriación voluntaria	235
PROT I.6	Personas sensibilizadas, informadas y/o formadas en Derecho Internacional Humanitario.	104.693
PROT I.7	Personas en riesgo de desplazamiento forzoso que han recibido apoyo/asistencia.	4.867