

El presente documento tiene como finalidad avanzar en la rendición de cuentas sobre las actuaciones de la AECID en materia de acción humanitaria, a través de los principales resultados de las intervenciones financiadas por la Oficina de Acción Humanitaria (OAH) de la AECID durante los ejercicios presupuestarios 2016 y 2017.

A través de este ejercicio se comparten con el sector datos reales sobre la cobertura alcanzada, sistematizados en una tipología de indicadores en dos niveles: 1) indicadores generales; 2) indicadores específicos para cada uno de los principales sectores humanitarios en los que se ha concentrado la AECID en los últimos años: género, protección, salud, seguridad alimentaria y nutrición y agua, saneamiento e higiene.



En estos dos años, el presupuesto total ejecutado de la OAH en 2016 y 2017 ascendió a **54.939.464**

€¹



Tomando como fuente de información los informes finales² de las intervenciones apoyadas por la OAH, que finalizaron su ejecución y fueron justificadas, se ha realizado un análisis de resultados sobre el **83%**³ del total de estos fondos, con los que se ha podido prestar apoyo a **2.000.477 personas**⁴

Cabe destacar que la práctica totalidad de informes finales analizados no aportan datos desagregados por sexo⁵ que permitan una extrapolación e interpretación conjunta, por lo que ha resultado imposible aportar datos en los indicadores referidos a personas en los que se especifiquen hombres, mujeres, niños y niñas.

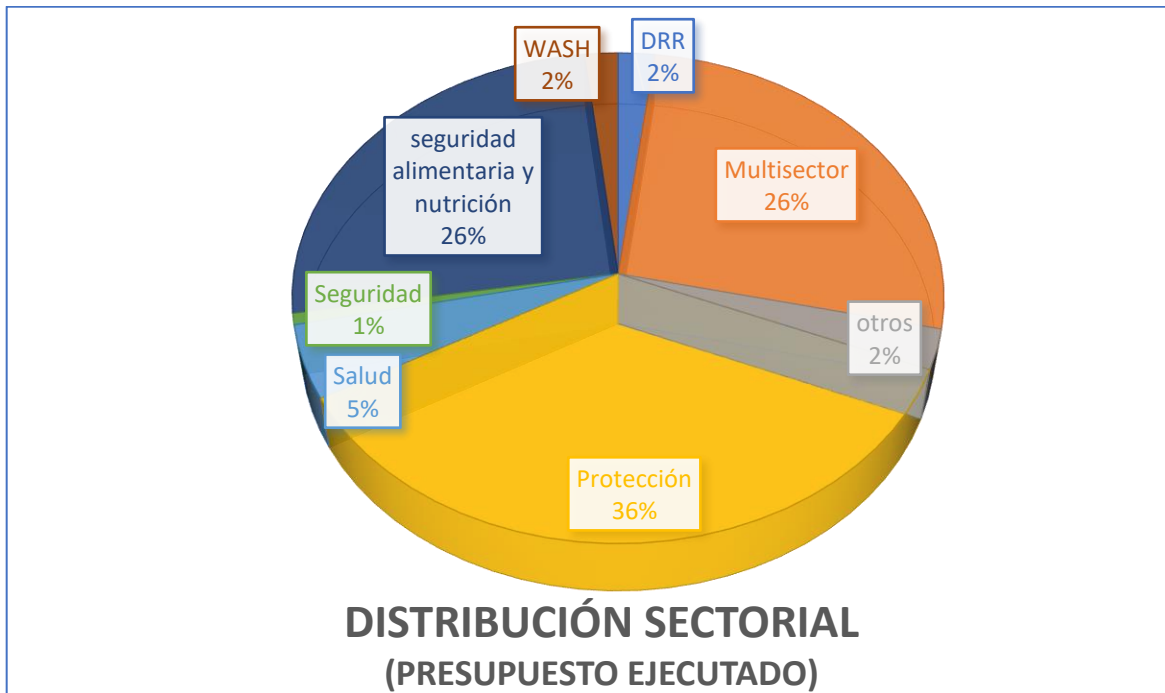
¹ En términos comparativos con el bienio anterior, el total asignado disminuye en casi diez millones de euros; esto se debe a que, en 2014, el presupuesto se incrementó extraordinariamente para responder a la “crisis del ébola” en países integrados en la categoría de “otros contextos”.

² La metodología consiste en cómputo de indicadores proporcionados en la matriz de marco lógico o distribuidos en diferentes apartados del informe final de cada intervención. En el caso de aportaciones a fondos o programas multidonante se realiza un cálculo en función del peso de la aportación de la AECID sobre el total del presupuesto del programa o fondo.

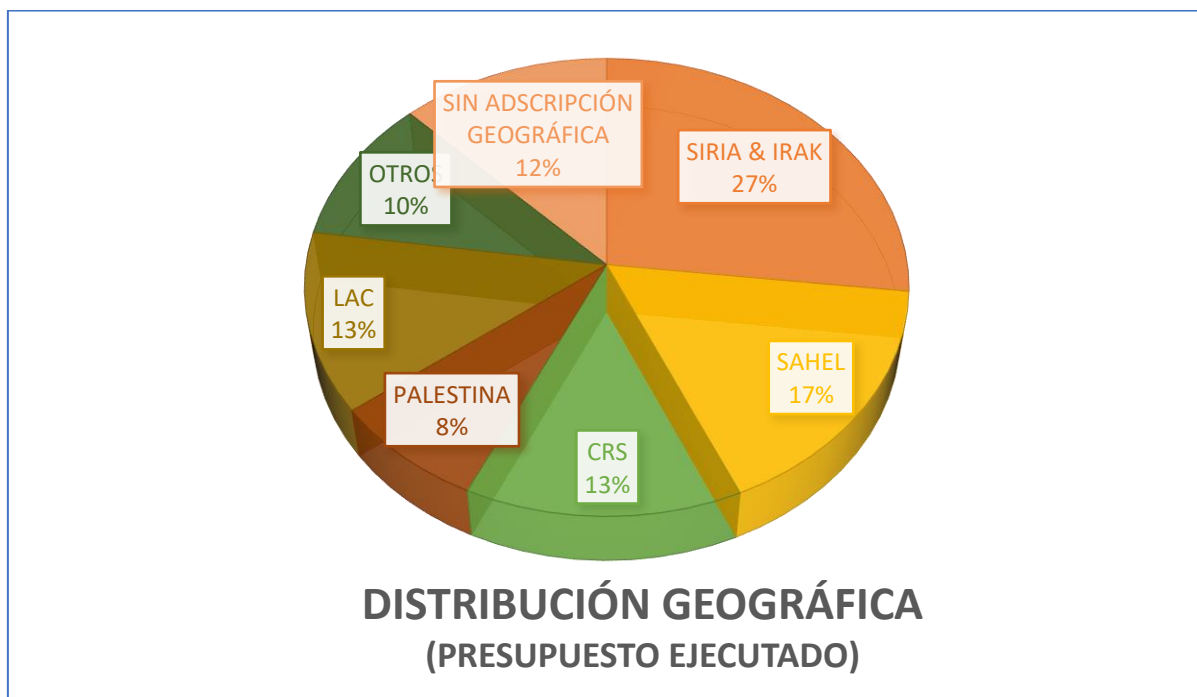
³ Supone un notable avance respecto al informe anterior, en el que únicamente se pudieron analizar el 65% de los fondos asignados.

⁴ En términos absolutos aparentemente hay un significativo descenso respecto al bienio anterior, que se explica fundamentalmente por el contexto Sahel, donde las intervenciones implementadas en los países que sufrieron la “crisis del ébola” en 2014 contemplaron un volumen muy notorio de población beneficiaria (entre otras, se apoyaron campañas de vacunación masiva y cribado malnutrición infantil que alcanzaron a casi cinco millones personas).

⁵ El 31% de los informes no aportan datos desagregados, sólo un 9% de los informes recogen datos desagregados completos, y el resto, alrededor del 60%, lo hacen parcialmente.



Respecto a la distribución sectorial del presupuesto ejecutado en las intervenciones analizadas cabe destacar que el sector Protección se mantiene como el más relevante de la AH desplegada en el periodo objeto del informe, seguida del sector SAN e intervenciones consideradas multisector (combinando diferentes sectores), manteniendo las tendencias de los años anteriores.








INFORME DE RESULTADOS ACCIÓN HUMANITARIA 2016 – 2017

Respecto a la distribución geográfica, la crisis siria ha sido el contexto más relevante para el bienio 2016-2017 con un 27% del presupuesto ejecutado para este período. El segundo contexto en recibir más fondos fue el Sahel, seguido de América Latina y Campamentos Saharauis. Un 12% del presupuesto fue a intervenciones que no se vinculaban a un contexto particular y que estaban destinadas a varias regiones o zonas geográficas al mismo tiempo.

Los indicadores generales (no sectoriales) asociados al periodo son los siguientes:





	Presupuesto desembolsado en preparación y respuesta a emergencias.	1.100.000 €
	Agentes humanitarios fortalecidos en sus capacidades	652
	Presupuesto destinado a transferencias de efectivo	5.729.171 €
	Presupuesto para intervenciones que transversalizan el enfoque de género.	3.000.000 €
	Presupuesto asignado a coordinación de actores e intervenciones	1.987.042 €

Cabe resaltar que hubo en el periodo analizado un volumen presupuestario relevante asignado a intervenciones que contemplan actuaciones específicas en materia de género: se pasa de uno a tres millones de euros respecto al bienio anterior, fundamentalmente por el refuerzo de ciertas intervenciones del ACNUR en materia de género (incorporando líneas de actuación como violencia basada en género, derechos sexuales y reproductivos, etc.). Por otra parte, aunque el volumen presupuestario global ha sido inferior a periodos anteriores se ha mantenido el nivel de esfuerzo destinado a transferencias de efectivo en niveles similares.

A continuación, se presenta una tabla con datos de los indicadores sectoriales específicos asociados a las intervenciones financiadas por la Oficina de Acción Humanitaria (OAH) de la AECID en todos los contextos durante los ejercicios presupuestarios 2016 y 2017

INFORME DE RESULTADOS ACCIÓN HUMANITARIA 2016 – 2017

SECTOR	INDICADOR	TOTAL
SEGURIDAD ALIMENTARIA 	Personas que reciben asistencia alimentaria	1.012.473
	Ayuda alimentaria en especie distribuida	6.416.695 €
	Ayuda monetaria distribuida	3.162.026 €
NUTRICIÓN 	Personas con malnutrición aguda (moderada y severa) atendidas anualmente.	174.376
	Personas a cargo de menores que reciben información/formación sobre alimentación infantil.	17.938
	Centros fortalecidos en sus capacidades de atención a la malnutrición	33
SALUD 	Personas que reciben atención sanitaria	179.567
	Profesionales sanitarios y/o agentes comunitarios formados	547
	Centros sanitarios puestos en funcionamiento.	11
AGUA, SANEAMIENTO E HIGIENE 	Infraestructuras de agua potable puestas en funcionamiento	31
	Personas beneficiadas directamente de agua potable	359.734
	Infraestructuras de saneamiento puestas en funcionamiento	691
	Personas beneficiadas de saneamiento	33.312
	Personas participantes en actividades de sensibilización y/o capacitación sobre agua y saneamiento	10.570
PROTECCIÓN 	Presupuesto anual final ejecutado en actuaciones de prevención de VBG	848.837 €
	Víctimas de VBG que han recibido asistencia	5.695
	Menores que han recibido asistencia psicosocial	3.390
	Menores que han recibido cuidado y protección	6.156
	Personas beneficiadas de apoyo en procesos de documentación y/o de repatriación voluntaria.	940
	Personas sensibilizadas, informadas y/o formadas en Derecho Internacional Humanitario	94.968
	Personas en riesgo de desplazamiento forzoso que han recibido apoyo/asistencia.	87.938

En los resultados por sector, destacan en primer lugar los datos asociados al esfuerzo muy relevante en las intervenciones vinculadas a Seguridad Alimentaria, en la que se ha continuado apoyando la distribución de ayuda alimentaria en especie, así como la distribución de efectivo para la compra de alimentos, llegando a alcanzar más de un millón de personas en este sector.

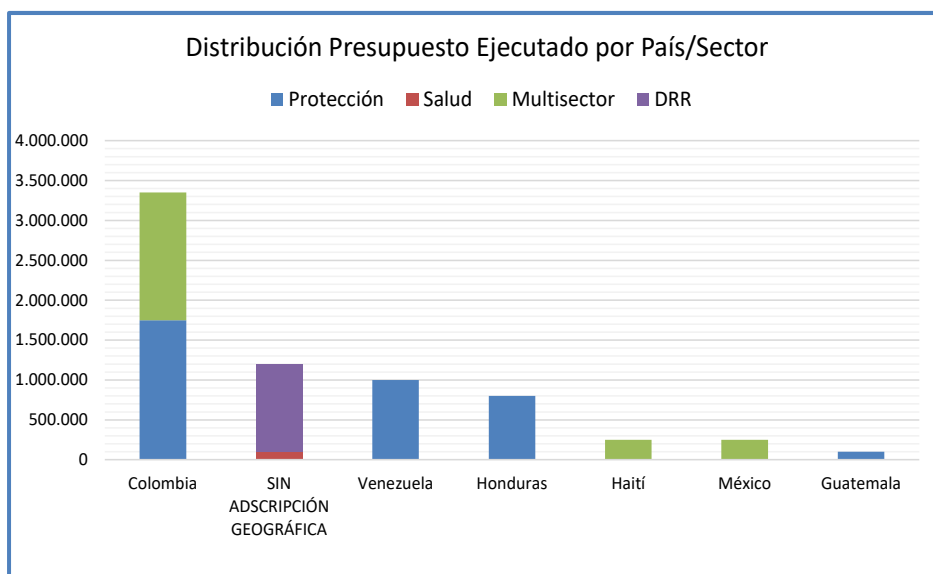
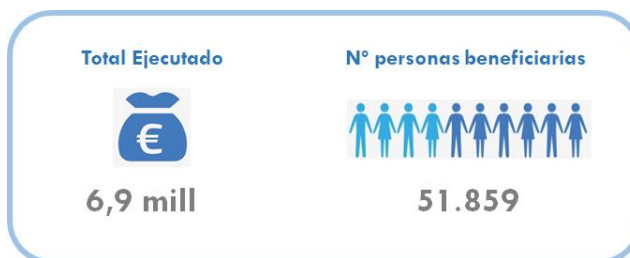
Por otra parte, los indicadores del sector salud descienden respecto del ciclo anterior, en el que fueron incrementadas notablemente fundamentalmente por la respuesta en este sector a la denominada “crisis del ébola”. Esta razón se encuentra también en el descenso del indicador que informa sobre infraestructuras sanitarias. Por último, se ha continuado con la línea de trabajo en los sectores WASH y Protección apoyando a las entidades socias en sus intervenciones en diferentes contextos.

A continuación, se detallan los resultados en cada uno de los cinco contextos humanitarios prioritarios para la AECID.

1. América Latina y el Caribe

El contexto de América Latina y el Caribe recibió el **13%** del total de los fondos de la OAH en el periodo, con los que se ha continuado el desarrollo de líneas de trabajo con una amplia trayectoria como protección o el refuerzo del Derecho Internacional Humanitario. En estos dos años, se destinaron un total de **6.950.000 euros** a este contexto. De esta cifra, se ha realizado análisis de resultados sobre el 81% del total de estos fondos, con el que se ha podido prestar apoyo a **51.859 personas**⁶.

- ✓ El 53% del presupuesto ejecutado fue destinado principalmente a intervenciones del sector Protección (frente al bienio anterior, en el que predominaba las intervenciones orientadas a la reducción de riesgo de desastres)
- ✓ Más de 400 agentes humanitarios vieron fortalecidas sus capacidades.
- ✓ El 48% del presupuesto analizado se destinó a Colombia, donde se concentran el 88% de las personas beneficiarias en este el contexto.
- ✓ Más del 15% del presupuesto se destinó a programas regionales de prevención de riesgo de desastres sin una adscripción geográfica concreta con impacto en varios países de la región.
- ✓ Más de 1 millón de euros se ejecutaron en el marco de intervenciones que transversalizan el enfoque de género, así como más de 500.000 euros destinados a intervenciones centradas en la prevención de violencia basada en género.



⁶ En este contexto las intervenciones se centraron principalmente en el fortalecimiento de actores humanitarios – locales y regionales - y no en la prestación de ayuda humanitaria directamente a la población, por lo que, si bien el número de personas destinatarias es inferior al de otros contextos, es muy notable el impacto indirecto de las intervenciones en la población.

INFORME DE RESULTADOS ACCIÓN HUMANITARIA 2016 – 2017

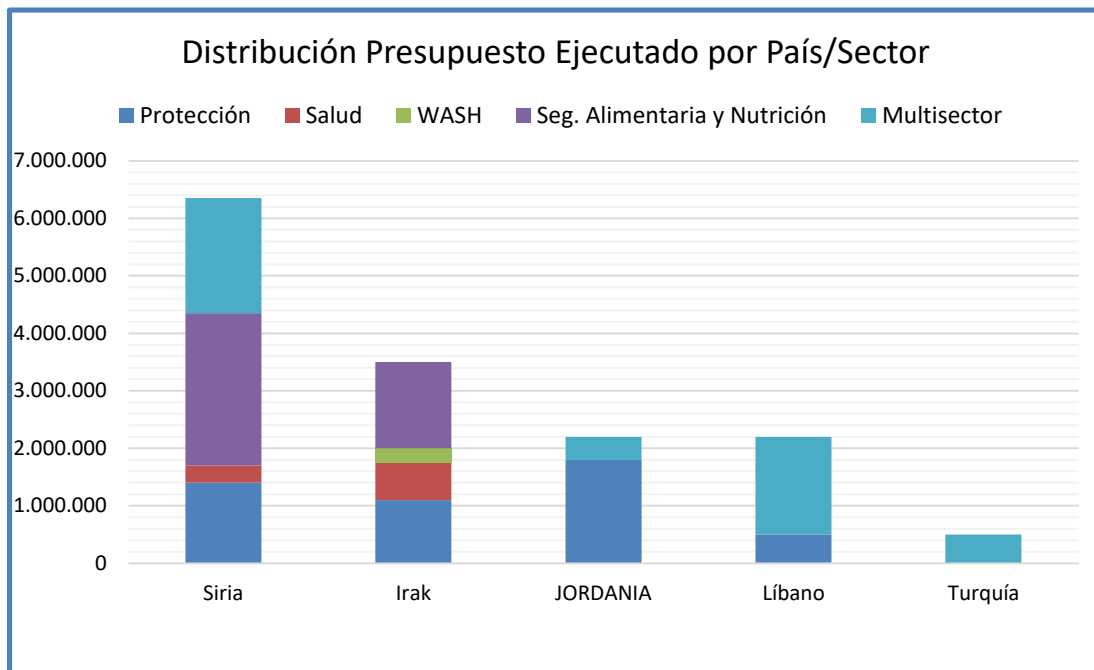
Los principales resultados conseguidos en el contexto han sido los siguientes:

INDICADORES GENERALES		
	Presupuesto desembolsado en preparación y respuesta a emergencias.	1.100.000 €
	Agentes humanitarios fortalecidos en sus capacidades	426
	Presupuesto destinado a transferencias de efectivo	
	Presupuesto para intervenciones que transversalizan el enfoque de género.	1.350.000 €
	Presupuesto asignado a coordinación de actores e intervenciones	100.000 €
INDICADORES SECTORIALES		
SEGURIDAD ALIMENTARIA		
	Personas que reciben asistencia alimentaria	2.200
SALUD		
	Personas que reciben atención sanitaria	575
AGUA, SANEAMIENTO E HIGIENE		
	Personas beneficiadas directamente de agua potable	993
PROTECCIÓN		
	Presupuesto anual final ejecutado en actuaciones de prevención de VBG	450.103 €
	Menores que han recibido asistencia psicosocial	130
	Menores que han recibido cuidado y protección	48
	Personas beneficiadas de apoyo en procesos de documentación y/o de repatriación voluntaria.	928
	Personas sensibilizadas, informadas y/o formadas en Derecho Internacional Humanitario	82.486
	Personas en riesgo de desplazamiento forzoso que han recibido apoyo/asistencia.	7.450

2. Crisis Siria e Iraq

En el caso de Siria, Iraq y países de acogida, en estos dos años, se destinó un total de **14.750.000 euros** ⁷a estas crisis, lo que supone el **27%** de los fondos de la OAH en ese periodo., Con los fondos ejecutados y analizados en el periodo se ha podido prestar apoyo a **926.292 personas**.








- ✓ El 43% del presupuesto se destinó a Siria, en el que se ha concentrado el 66% de las personas beneficiarias en este contexto.
- ✓ Las intervenciones en el sector de seguridad alimentaria y nutrición han beneficiado al 54% del total de las personas destinatarias de las acciones de la OAH para este contexto.
- ✓ El 28% del presupuesto corresponde con cuantía directamente transferida a la población a través de modalidades de ayuda en efectivo (más de 4M€).
- ✓ Aunque el sector de agua, saneamiento e higiene no ha sido uno de los más relevantes en cuanto a volumen de fondos, se ha podido facilitar la cobertura de agua potable y saneamiento a más de 225.000 personas en el contexto.



⁷Se dispone de información para el 91% del total de estos fondos de este contexto.

INFORME DE RESULTADOS ACCIÓN HUMANITARIA 2016 – 2017

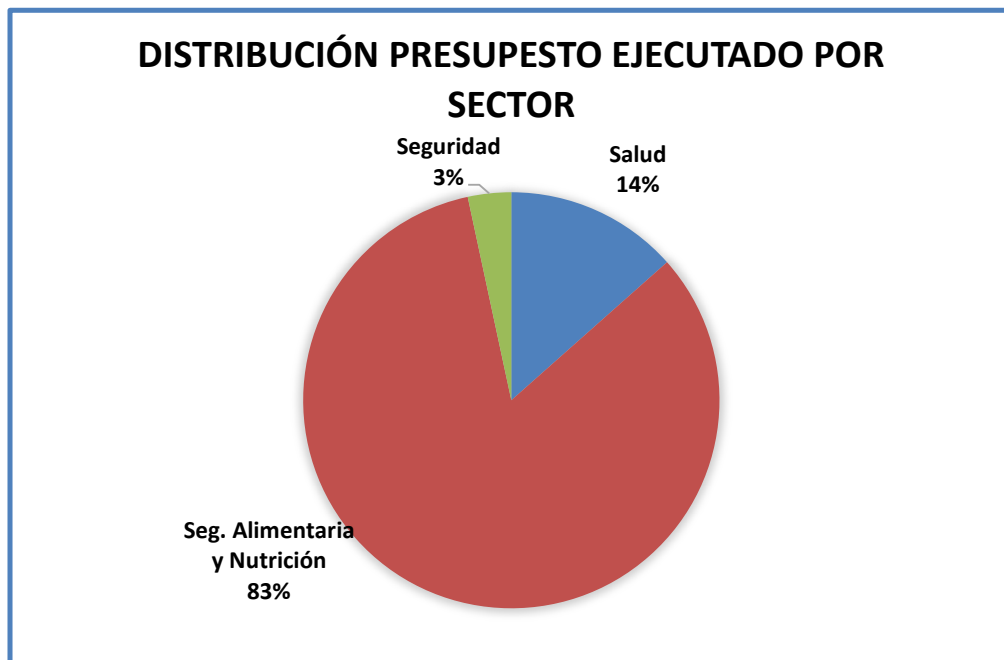
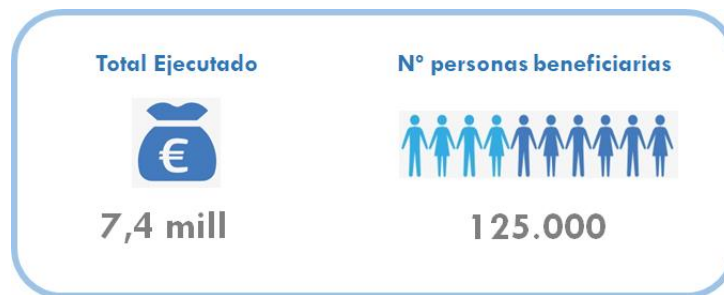
Los principales resultados conseguidos en el contexto han sido los siguientes:

INDICADORES GENERALES		
	Presupuesto destinado a transferencias de efectivo	4.140.281 €
	Presupuesto para intervenciones que transversalizan el enfoque de género.	1.000.000 €
INDICADORES SECTORIALES		
SEGURIDAD ALIMENTARIA	Personas que reciben asistencia alimentaria	626.655
	Ayuda alimentaria en especie distribuida	435.366 €
	Ayuda monetaria distribuida	2.555.781 €
NUTRICIÓN	Personas con malnutrición aguda (moderada y severa) atendidas anualm	13.002
		
SALUD	Personas que reciben atención sanitaria	87.937
	Profesionales sanitarios y/o agentes comunitarios formados	110
	Centros sanitarios puestos en funcionamiento.	2
AGUA, SANEAMIENTO E HIGIENE	Infraestructuras de agua potable puestas en funcionamiento	
	Personas beneficiadas directamente de agua potable	225.944
	Infraestructuras de saneamiento puestas en funcionamiento	
	Personas beneficiadas de saneamiento	6.084
	Personas participantes en actividades de sensibilización y/o capacitación sobre agua y saneamiento	6.084
PROTECCIÓN	Presupuesto anual final ejecutado en actuaciones de prevención de VBG	398.734 €
	Victimas de VBG que han recibido asistencia	4.812
	Menores que han recibido asistencia psicosocial	2.771
	Menores que han recibido cuidado y protección	2.758
	Personas beneficiadas de apoyo en procesos de documentación y/o de repatriación voluntaria.	12
	Personas sensibilizadas, informadas y/o formadas en Derecho Internacional Humanitario	8.885
	Personas en riesgo de desplazamiento forzoso que han recibido apoyo/asistencia.	63.231

3. Población saharauí refugiada






A intervenciones dirigidas a la población saharauí refugiada, en estos dos años se destinó un total de **7.435.000 euros** a esta crisis, que supone el **14%** del presupuesto ejecutado por parte de OAH en el periodo. De esta cifra, se ha realizado análisis de resultados sobre el 96% del total de estos fondos, con el que se ha podido alcanzar a prestar asistencia a la población ubicada en el contexto (**125.000 personas**).

- ✓ El sector mayoritario fue seguridad alimentaria y nutrición, al que se destinó más del 83% del presupuesto, entre lo que destaca que un 73% del presupuesto analizado se centró en ayuda alimentaria en especie.
- ✓ El 33% de la población saharauí refugiada recibieron asistencia sanitaria con el apoyo de la OAH durante el periodo analizado.



INFORME DE RESULTADOS ACCIÓN HUMANITARIA 2016 – 2017

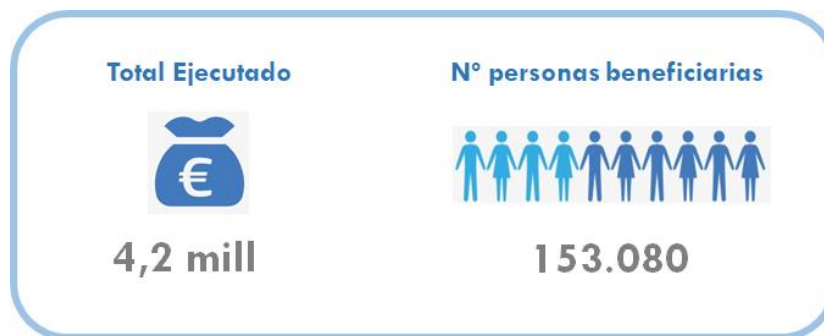
Los principales resultados conseguidos en el contexto han sido los siguientes:

INDICADORES GENERALES		
	Presupuesto destinado a transferencias de efectivo	344.435 €
	Presupuesto asignado a coordinación de actores e intervenciones	250.000 €
INDICADORES SECTORIALES		
SEGURIDAD ALIMENTARIA		
	Personas que reciben asistencia alimentaria	125.000
	Ayuda alimentaria en especie distribuida	5.435.313 €
SALUD		
	Personas que reciben atención sanitaria	41.498
	Profesionales sanitarios y/o agentes comunitarios formados	298
	Centros sanitarios puestos en funcionamiento.	9
PROTECCIÓN		
	Menores que han recibido asistencia psicosocial	489
	Personas sensibilizadas, informadas y/o formadas en Derecho Internacional Humanitario	440

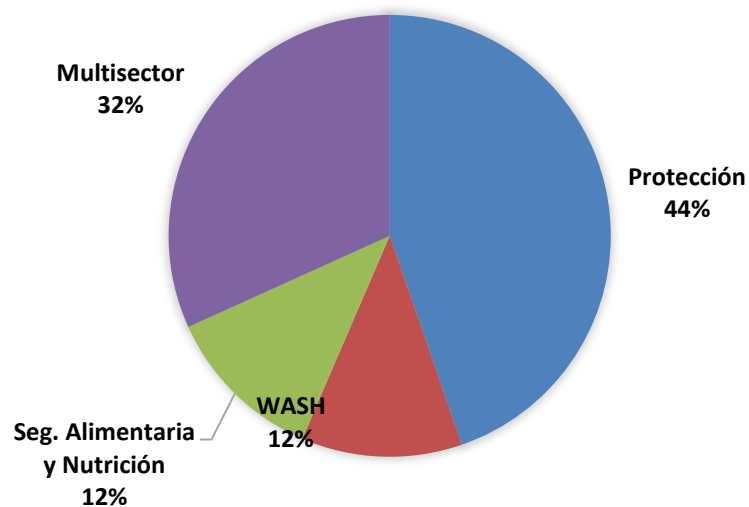
4. Palestina

En el caso de Palestina, en los años 2016 y 2017 se destinó un **8%** del total del presupuesto de la OAH, lo que supone un total de **4.250.000 euros** orientados a esta crisis y con el que se ha podido prestar apoyo a **153.080 personas**. De esta cifra, se ha realizado análisis de resultados sobre el 84% del total de estos fondos.

- ✓ Casi un 32% del presupuesto ha sido destinado a intervenciones multisector.
- ✓ Las intervenciones en el sector protección han beneficiado a más del 56% de las personas destinatarias de las intervenciones en el contexto palestino.
- ✓ Al sector de agua saneamiento e higiene se destinó el 12% del presupuesto. En el contexto, más de 53.000 personas se han beneficiado directamente de agua potable.
- ✓ Del total analizado, un 18% del presupuesto ha correspondido a intervenciones que incluían la coordinación de actores humanitarios.











DISTRIBUCIÓN PRESUPUESTO EJECUTADO POR SECTOR



INFORME DE RESULTADOS ACCIÓN HUMANITARIA 2016 – 2017

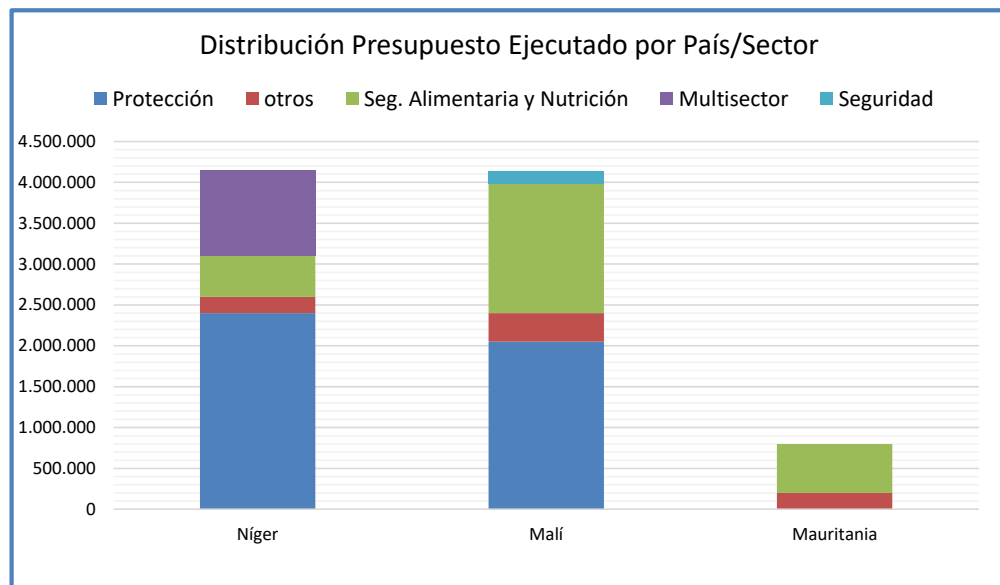
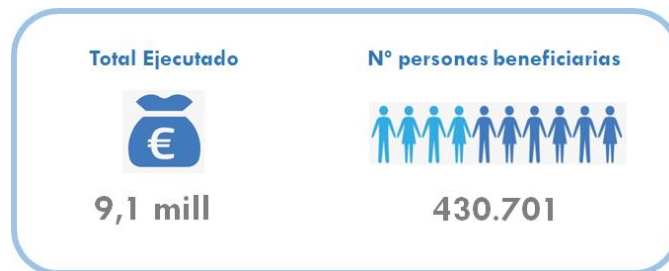
Los principales resultados conseguidos en el contexto han sido los siguientes:

INDICADORES GENERALES		
	Agentes humanitarios fortalecidos en sus capacidades	206
	Presupuesto destinado a transferencias de efectivo	399.737 €
	Presupuesto para intervenciones que transversalizan el enfoque de género.	150.000 €
	Presupuesto asignado a coordinación de actores e intervenciones	650.000 €
INDICADORES SECTORIALES		
SEGURIDAD ALIMENTARIA	Personas que reciben asistencia alimentaria	36.486
	Ayuda alimentaria en especie distribuida	
	Ayuda monetaria distribuida	399.737 €
SALUD	Personas que reciben atención sanitaria	13.078
		
AGUA, SANEAMIENTO E HIGIENE	Infraestructuras de agua potable puestas en funcionamiento	
	Personas beneficiadas directamente de agua potable	53.344
	Infraestructuras de saneamiento puestas en funcionamiento	
	Personas beneficiadas de saneamiento	718
	Personas participantes en actividades de sensibilización y/o capacitación sobre agua y saneamiento	718
PROTECCIÓN	Personas sensibilizadas, informadas y/o formadas en Derecho Internacional Humanitario	3.157
	Personas en riesgo de desplazamiento forzoso que han recibido apoyo/asistencia.	781

5. Sahel

En el contexto del Sahel, en estos dos años, se destinó un total de **9.088.360 euros** a esta crisis (el **17%** del total del presupuesto ejecutado por la OAH en el periodo) con el que se ha podido prestar apoyo a **430.701 personas**. De esta cifra, se ha realizado análisis de resultados sobre el 98% del total de estos fondos.

- ✓ El sector principal en cuanto a volumen de presupuesto ejecutado en el contexto es Protección, con casi el 50% del presupuesto total⁸ y con un alcance a más de 100.000 personas beneficiarias en este contexto.
- ✓ El sector de seguridad alimentaria y nutrición supuso un 30% de los fondos ejecutados, representando el de mayor impacto en cuanto a destinatarios, representando un 70% de las personas que fueron alcanzadas en este contexto en el periodo analizado.
- ✓ Más de 25.000 personas obtuvieron acceso a agua potable en el periodo, gracias a intervenciones de Protección que incluían también actuaciones en el sector WASH.
- ✓ Geográficamente, más del 90% de los fondos se concentraron en Mali y Níger.
- ✓ Por último, el 8% del presupuesto se destinó a coordinación de actores humanitarios.



⁸ Las intervenciones de CICR se han clasificado como protección, ámbito de actuación de esta organización, si bien, son intervenciones que trabajan la protección desde otros sectores, nutriendo los indicadores de seguridad alimentaria, salud o agua, saneamiento e higiene.

INFORME DE RESULTADOS ACCIÓN HUMANITARIA 2016 – 2017

Los principales resultados conseguidos en el contexto han sido los siguientes:

INDICADORES GENERALES		
	Agentes humanitarios fortalecidos en sus capacidades	20
	Presupuesto destinado a transferencias de efectivo	428.008 €
	Presupuesto asignado a coordinación de actores e intervenciones	750.000 €
INDICADORES SECTORIALES		
SEGURIDAD ALIMENTARIA	Personas que reciben asistencia alimentaria	82.432
	Ayuda alimentaria en especie distribuida	546.016 €
	Ayuda monetaria distribuida	206.508 €
NUTRICIÓN	Personas con malnutrición aguda (moderada y severa) atendidas anualmente.	160.470
	Personas a cargo de menores que reciben información/formación sobre alimentación infantil.	17.938
	Centros fortalecidos en sus capacidades de atención a la malnutrición	32
SALUD	Personas que reciben atención sanitaria	10.252
	Profesionales sanitarios y/o agentes comunitarios formados	93
AGUA, SANEAMIENTO E HIGIENE	Infraestructuras de agua potable puestas en funcionamiento	3
	Personas beneficiadas directamente de agua potable	25.512
	Infraestructuras de saneamiento puestas en funcionamiento	6
	Personas beneficiadas de saneamiento	2.847
	Personas participantes en actividades de sensibilización y/o capacitación sobre agua y saneamiento	1.570
PROTECCIÓN	Personas en riesgo de desplazamiento forzoso que han recibido apoyo/asistencia.	8.206
		