

Z-4166

PACI



MINISTERIO DE ASUNTOS EXTERIORES

COMISION INTERMINISTERIAL DE COOPERACION INTERNACIONAL

PLAN ANUAL DE COOPERACION INTERNACIONAL

(P. A. C. I.)

(Previsiones para 1987)

SECRETARIA DE ESTADO PARA LA COOPERACION INTERNACIONAL
Y PARA IBEROAMERICA

OC 11857

Z-4166
PACI

PLAN ANUAL DE COOPERACION INTERNACIONAL

(P. A. C. I.)

(Previsiones para 1987)

R. 242.396

INDICE

	<u>Página</u>
INTRODUCCION	5
LINEAS DIRECTRICES	17
PACI (Primer Nivel)	39
- Presentación	41
- Resúmenes	
. Previsión Gastos 1987	43
. Previsión AOD 1987	44
. Ministerios	45
. Entidades	47
. Areas Geográficas	53
. Países	55
. Sectores	61
. AOD Contribución a Organismos Internacionales	69
. Listado de Financiación	73
- Desglose por Entidades: (por orden alfabético de Ministerios y Entidades).....	79
- Desglose por Países:	
. Iberoamérica (países por orden alfabético).....	131
. África (países por orden alfabético).....	152
. Europa Occidental (países por orden alfabético).....	168
. EE.UU.	177
. Israel	178
. Europa del Este (países por orden alfabético)	179
. Filipinas y resto de Asia	186
. Varios	187
- Desglose por Sectores:	
. Agricultura	191
. Ayuda Alimentaria	192
. Ayuda de Emergencia y Reposición	193
. Cooperación Area Económica	194
. Cooperación Científica	195
. Cooperación Cultural	196
. Cursos y Conferencias	197
. Educación	198
. Hábitat	199
. Infraestructura y Logística Guinea Ecuatorial	200
. Industria y Energía	201
. Organizaciones No Gubernamentales	202
. Organismos Internacionales	203
. Plan Integral	205

	<u>Página</u>
. Salud	206
. Servicios, Transportes y Comunicaciones	207
. Socio - Laboral	208
. Otros	209
PACI (Segundo Nivel)	
- Entidades (por orden alfabético de Ministerios y Entidades)	213
- Países:	
. Iberoamérica (países por orden alfabético)	273
. Africa (países por orden alfabético)	296
. Europa Occidental (países por orden alfabético)	313
. EE. UU.	322
. Israel	323
. Europa del Este (países por orden alfabético).....	324
. Filipinas y resto de Asia	331
. Varios	332
- Sectores:	
. Agricultura	335
. Ayuda Alimentaria	338
. Ayuda de Emergencia y Reposición	339
. Cooperación Area Económica	340
. Cooperación Científica	341
. Cooperación Cultural	344
. Cursos y Conferencias	345
. Educación	346
. Hábitat	347
. Infraestructura y Logística Guinea Ecuatorial	349
. Industria y Energía	350
. Organizaciones No Gubernamentales	351
. Organismos Internacionales	232 y 1er.Nivel
. Plan Integral	352
. Salud	354
. Servicios, Transportes y Comunicaciones	356
. Socio - Laboral	358
. Otros	360
- Relación de Proyectos	361



MINISTERIO DE ASUNTOS EXTERIORES

SECRETARIA DE ESTADO
PARA LA COOPERACION INTERNACIONAL
Y PARA IBEROAMERICA

GABINETE

I N T R O D U C C I O N

El Plan Anual de Cooperación Internacional (PACI) para 1987 contempla la totalidad de los componentes básicos de la Ayuda Oficial al Desarrollo (AOD) española para dicho año. En el caso de la cooperación científico técnica el PACI recoge no sólo los programas destinados a países en desarrollo, sino también aquellos previstos con los países desarrollados, tanto de economía centralizada, como de economía de mercado.

El Plan tiene carácter indicativo y los objetivos básicos considerados han sido los siguientes:

- Establecer una programación que, respetando los compromisos adquiridos, inicie las orientaciones recogidas en "Líneas Directrices de la Política de Cooperación al Desarrollo".
- Evitar duplicidades y solapamientos en las acciones de cooperación.
- Potenciar el grado de integración entre sectores y entre programas del mismo sector.

Todo ello para hacer frente a la dispersión geográfica y sectorial que tradicionalmente padecía la cooperación española. La elaboración del Plan ha sido igualmente decisiva a la hora de minimizar los efectos de la dispersión administrativa.



MINISTERIO DE ASUNTOS EXTERIORES

SECRETARIA DE ESTADO
PARA LA COOPERACION INTERNACIONAL
Y PARA IBEROAMERICA

GABINETE

La cuantificación de las acciones previstas por el PACI deberá sustentar en años futuros la propuesta de recursos necesarios - previa a la elaboración de los Presupuestos Generales del Estado. En este año, y dado que la Comisión Interministerial de Cooperación Internacional se creó a final del primer trimestre, resultaba imposible cumplir con el calendario previsto.

Ello no obstante, se ha optado por mantener el mismo método de trabajo, ya que el carácter indicativo del Plan implica que su cuantificación responde a los recursos deseados, pero que su ejecución en la práctica deberá acomodarse a la cuantía de los recursos - - - aprobados en los Presupuestos Generales del Estado.



MINISTERIO DE ASUNTOS EXTERIORES

SECRETARIA DE ESTADO
PARA LA COOPERACION INTERNACIONAL
Y PARA IBEROAMERICA

GABINETE

COOPERACION BILATERAL

1. DONACIONES

Es el apartado más complejo y genuino de la cooperación. Dentro del mismo se recogen programas tales como: la Cooperación Científico Técnica, el Desarrollo de Proyectos Integrados - cuando no intervienen créditos, la Ayuda Alimentaria, las acciones realizadas a través de organizaciones no gubernamentales, y algunas acciones culturales, como la conservación del Patrimonio Cultural o la enseñanza de un idioma vehicular.

La cuantificación total de las acciones bilaterales con carácter de donación resultante del Plan, es de 9.907 millones de pesetas, más unos costes indirectos de infraestructura estimados en 1.757 millones de pesetas. El diferencial con los recursos presupuestarios, dependerá de las cantidades que finalmente apruebe, en los Presupuestos Generales del Estado, el Parlamento.

Conviene señalar que las acciones consideradas como donación, que constituyen el grueso de la Ayuda Oficial al Desarrollo de los grandes países donantes, mantienen en España un nivel - todavía muy bajo.

A continuación se recogen algunos cuadros, en los que se comparan las cantidades españolas previstas en el Plan de - 1987, con las efectivamente utilizadas por algunos países de nuestro entorno en 1985.



MINISTERIO DE ASUNTOS EXTERIORES

SECRETARIA DE ESTADO
PARA LA COOPERACION INTERNACIONAL
Y PARA IBEROAMERICA

GABINETE

2. C R E D I T O S

La AOD concedida por España en forma de créditos, constituye cuantitativamente una parte fundamental del total de nuestra cooperación para el Desarrollo. La misma está constituida por los programas de Gobierno a Gobierno, en los cuales se realizan en acciones puntuales y son tramitados en cada caso entre el Parlamento, por lo que no es posible realizar previsiones con anterioridad, y la dotación del Fondo de Ayuda al Desarrollo (FAD).

A continuación se recoge la información facilitada por la Comisión Interministerial del FAD relativa a su dotación presupuestaria para 1987. No obstante, y con objeto de mantener unas previsiones conservadoras, la estimación de la parte AOD del FAD queda fijada en una cantidad igual a la de 1985, es decir, de 12.852 millones de pesetas.

Previsiones FAD para el año 1987

La dotación presupuestaria para el Fondo de Ayuda al Desarrollo para 1987 ascenderá a 25.000 millones de pesetas. A esta cifra habrá que añadirse el importe de reembolsos de principal y pago de intereses de créditos en vigor y que puede estimarse alcanzarán un total de 5.000 millones de Pts. Estas cantidades, aunque importantes, representan sólo un tercio del fondo que anualmente viene manejando Francia y también queda lejos del fondo adicional de 300 millones de dólares (MAR-CHEST) de los Estados Unidos.

Frente a estas cifras, existen ya antes de finalizar 1986 solicitudes de financiación en condiciones concesionales cuya suma global asciende a 27.500 millones de Pts., para operaciones de



MINISTERIO DE ASUNTOS EXTERIORES

SECRETARIA DE ESTADO
PARA LA COOPERACION INTERNACIONAL
Y PARA IBEROAMERICA

GABINETE

% DE LA AOD EN LOS PRESUPUESTOS GENERALES DE DISTINTOS PAISES

Italia media 83-85	1,1
Bélgica " "	1,4
Suecia " "	2,4
Francia " " (incluidos DOM/TOM)	3,3
ESPAÑA previsto 1987	0,3

D O N A C I O N E S

(Millones de \$)

<u>T O T A L</u>		<u>COOP.TECNICA</u> (sentido amplio)
Francia 1985	2.505	1.511
Países Bajos 1985	731	268
Suecia 1985	528	108
Reino Unido 1985	859	311
Italia 1985	360	210
ESPAÑA 1987	88	59

RECURSOS AOD CANALIZADOS VIA ONG

(Millones de \$)

Francia 1985	43
Países Bajos 1985	69
Suecia 1985	41
Reino Unido 1985	28
ESPAÑA 1987	2,6

AYUDA ALIMENTARIA BILATERAL

(Millones de \$)

Francia 1985	39
Italia 1985	48
Países Bajos 1985	54
ESPAÑA 1987	15



MINISTERIO DE ASUNTOS EXTERIORES

SECRETARIA DE ESTADO
PARA LA COOPERACION INTERNACIONAL
Y PARA IBEROAMERICA

GABINETE

exportación de bienes y servicios españoles que totalizan casi 78.000 millones de Pts. La cantidad de 78.000 millones de Pts. es el resultado de aplicar a las operaciones presentadas el coeficiente de mezcla necesario para llegar al elemento de liberalidad prescrito por las normas de la OCDE. Si se produce efectivamente una mayor exigencia en las condiciones del elemento de liberalidad, estas mismas peticiones podrían representar una cantidad muy próxima a los 40.000 millones de pesetas.

Se adjunta cuadro con los elementos de las principales solicitudes de créditos FAD recibidas para 1987. -

Aunque es imposible de determinar el grado de realización final que las propuestas que aprueba la Comisión Interministerial del FAD tienen, se puede decir que las operaciones que se adjuntan son simplemente las peticiones formuladas en vías de estudio o ya aprobadas por la Comisión Interministerial.

Sin embargo existen operaciones que se encuentran en fase de realización y cuyos desembolsos de crédito FAD se harán igualmente a lo largo de 1987. Por otra parte el anunciado aumento del elemento de liberalidad hará que el esfuerzo en los créditos FAD tenga que ser notablemente mayor.

Por lo tanto se puede afirmar que las previsiones contenidas en este informe pueden cumplirse y la dotación presupuestaria de 25.000 millones de pesetas que figura en la ley de Presupuestos para 1987 es una cifra adecuada para los objetivos del Fondo de Ayuda al Desarrollo cara a 1988.

POSIBLES OPERACIONES BENEFICIARIAS DE UN CREDITO FAD EN 1.987

EMPRESA	PROYECTO	PAIS	TIPO DE CAMBIO	IMPORTE TOTAL PREVISTO	IMPORTE CREDITO PREV.	OBSERV.
FOCOEX - ICIUATRO	Equipamiento 8 hospitales	ECUADOR	1 \$ = 135pts	4.725 m. Pts.	1.080 m. Pts.	
FOCOEX - HUARTE	Material educativo y de salud pública.	URUGUAY	1 \$ = 135pts	1.890 m. Pts.	737,1 m. Pts.	
AGROMAN	Presa "La Esperanza"	ECUADOR	1 \$ = 135 Pts	8.348 m. Pts.	3.172,2 m. Pts.	
TELEFONICA INTERNACIONAL DE ESPAÑA. (Participan también STANDARD, TELETRA, AMPER. Y SINTEL.)	Instalación líneas telefónicas "Plan Palita IV"	INDONESIA	1 \$ = 135 Pts	32.065,5 m Pts.	8.827,8 m. Fts.	El proyecto será en varios 1.989, correos 1.987: 8.827,
ELEDOR	Interconexión eléctrica regiones Norte-Centro.	CAMERUN	1 F.F. = 20 Pts.	4.900 m. Pts.	1.862 m. Ptas.	
ASLAND	Construcción nueva línea de producción de cemento.	CHINA		3.900 m. Pts.	1.482 m. Ptas.	
RAMON VIZCAINE	Plan frigorífico nacional.	ANGOLA	1 \$ = 135 Pts	3.510 m. Pts.	1.333,8 m. Ptas.	
ELEDOR	Subestaciones y líneas de 69 Kv. en región Este.	HONDURAS	1 \$ = 135 Pts	950,4 m. Pts.	361,15 m. Ptas.	

EMPRESA	PROYECTO	PAIS	Tipo de CAMBIO	IMPORTE TOTAL PREVISTO	IMPORTE CREDITO PREV.	OBSERVACIONES
SULZER ESPAÑA	Equipo hidráulico y eléctrico central hidroeléctrica.	INDONESIA.		750 m. Pts.	247,5 m. Pts.	
TECNICAS REUNIDAS.	Planta de detergentes.	CHINA	1 \$ = 135 Pts.	11.400 m. Pts.	4.332 m. Pts.	
TECNICAS REUNIDAS.	Planta de fundición.	JORDANIA	1 \$ = 135 Pts.	5.400 - 6.750 m. Pts.	2.052 - 2565 m. Pts.	
ELECTOR	Central hidroeléctrica	INDONESIA	1 \$ = 135 Pts	1.485 m. Pts.	554,3 m. Ptas.	
TELEFONICA INTERNACIONAL DE ESPAÑA.	Venta de centrales penta-con-ta.	INDONESIA	1 \$ = 135 Pts	1.260 m. Pts.	1.260 m. Ptas.	El importe total de venta es de 3.780 millones de pesetas pero como se realiza en tres años a cada uno le corresponde 1.260 millones.



MINISTERIO DE ASUNTOS EXTERIORES

SECRETARIA DE ESTADO
PARA LA COOPERACION INTERNACIONAL
Y PARA IBEROAMERICA

GABINETE

COOPERACION MULTILATERAL

CONTRIBUCIONES A ORGANIZACIONES INTERNACIONALES NO FINANCIERAS

Se han contemplado tanto las cuotas obligatorias, como las voluntarias y en su cuantificación se han tenido en cuenta las normas CAD en cuanto al porcentaje contabilizable como AOD.

Las cuotas obligatorias son el resultado de las normas que en cada Organismo rigen para determinar la aportación de los países - miembros.

Las cuotas voluntarias, todavía bajas, se incrementan en un 10,6 % respecto a 1986 para alcanzar los 1.110 millones de pesetas. Conviene subrayar la importancia de mantener un ritmo creciente de estas cuotas, ya que no solo son de gran rendimiento político y económico en sí mismo, sino que permiten rentabilizar las cuotas obligatorias al facilitar el desarrollo de proyectos conjuntos multilaterales.



MINISTERIO DE ASUNTOS EXTERIORES

SECRETARIA DE ESTADO
PARA LA COOPERACION INTERNACIONAL
Y PARA IBEROAMERICA

GABINETE

CONTRIBUCION A LA C.E.E.

Dentro de la aportación que España debe realizar a los presupuestos comunitarios, es contabilizable como Ayuda al Desarrollo español la parte destinada a nutrir los presupuestos de la comunidad para la Cooperación al Desarrollo.

Esta contribución tiene dos vertientes básicas: las acciones cubiertas con el presupuesto ordinario de la Comunidad y las acciones cubiertas con los recursos del Fondo Europeo de Desarrollo (FED).

Para 1987 no está previsto, por el momento, que deban realizarse desembolsos para el VI FED, por lo que en el Plan no se recoge ninguna cantidad por este concepto.

Por lo que respecta al Presupuesto Ordinario que la Comunidad dedicará a la Ayuda al Desarrollo, se parte de una estimación de 1.000 millones de ecus, siendo la participación española del 6,88 % y se cifra a efectos de nuestra AOD en 8.256 millones de pesetas la contribución para 1987.



MINISTERIO DE ASUNTOS EXTERIORES

SECRETARIA DE ESTADO
PARA LA COOPERACION INTERNACIONAL
Y PARA IBEROAMERICA

GABINETE

CONTRIBUCIONES Y REPOSICIONES A ORGANISMOS O INICIATIVAS FINANCIERAS MULTILATERALES.

Las contribuciones de Ayuda Oficial al Desarrollo Multilateral, en el campo financiero, previstas para 1987, y de acuerdo con la información facilitada por el Ministerio de Economía y Hacienda

2. PREVISION DE VENCIMIENTO DE CONTRIBUCIONES A ORGANISMOS O INICIATIVAS FINANCIERAS MULTILATERALES DE AYUDA AL DESARROLLO PARA 1987⁽¹⁾

	<u>Dólares USA</u>	<u>Pesetas</u>
<u>B.I.R.F.</u>		3.029.834.836 ⁽³⁾
<u>A.I.F.</u>		1.210.650.000 ⁽²⁾
<u>C.F.I.</u>	1.434.200	
<u>AFRICAN FACILITY</u>		665.920.000
<u>B.I.D.</u>		
Capital Interregional	2.763.355	
F.O.E.	12.565	693.448.176
<u>C.I.I.</u>	1.570.000	
<u>U.Af.D.</u>		104.561.554
<u>F.Af.D.</u>		111.913.017 ⁽²⁾
<u>B.As.D.</u>	785.539 DEG ⁽²⁾	
<u>F.As.D.</u>		171.284.000 ⁽²⁾
	<u>6.565.659 \$</u>	<u>5.987.611.583</u>
	Equivalente Ptas: 863.384.159 Pts.	

(1) Las contribuciones se expresan en la moneda en que deberán realizarse a efectos de evitar posibles desviaciones debidas a las oscilaciones de los tipos de cambio.

(2) No existiendo calendario de pagos preestablecido, estas cifras expresan el desembolso en 1986 que puede servir como indicación aproximada de lo que habrá que abonar en 1987.

(3) En el caso de que el Banco precise realizar en 1987 el último tiraje correspondiente a la ampliación de 1979 por igual importe que lo ha hecho en 1986.



MINISTERIO DE ASUNTOS EXTERIORES

SECRETARIA DE ESTADO
PARA LA COOPERACION INTERNACIONAL
Y PARA IBEROAMERICA

GABINETE

AOD PROGRAMAS/PROYECTOS	9.907.992.186 ptas
AOD CUOTAS A ORGANISMOS INTERNACIONALES	3.453.677.494 "
ADO INFRAESTRUCTURA (COSTES DE FUNCIONAMIENTO)	1.757.460.250 "
AOD CREDITOS FAD ESTIMADO	12.852.000.000 "
AOD ORGANISMOS FINANCIEROS MULTILATERALES	6.850.995.742 "
AOD APORTADO A CEE	8.256.000.000 "

TOTAL AOD 43.078.125.672 "

PIB estimado 28.978.800 millones de ptas.

AOD/PIB = 0,15% España

AOD/PIB = 0,36% Media países del CAD

LINEAS DIRECTRICES



MINISTERIO DE ASUNTOS EXTERIORES

SECRETARIA DE ESTADO
PARA LA COOPERACION INTERNACIONAL
Y PARA IBEROAMERICA

GABINETE

LINEAS DIRECTRICES DE LA POLITICA DE COOPERACION AL DESARROLLO

PRINCIPIOS RECTORES	Pag. 1
OBJETIVOS GENERALES.....	Pag. 2
COOPERACION BILATERAL.....	Pag. 6
- Distribución Geográfica.....	Pag. 6
- Directrices sobre áreas.....	Pag. 8
- Sectores prioritarios de cooperación.....	Pag.10
- Instrumentación.....	Pag.11
- Distribución por países.....	Pag.12
COOPERACION MULTILATERAL.....	Pag.17
- Calificación Internacional.....	Pag.17
- Directrices Generales.....	Pag.17
- Cooperación Comunitaria.....	Pag.18

Madrid, 27-11-86



MINISTERIO DE ASUNTOS EXTERIORES

SECRETARIA DE ESTADO
PARA LA COOPERACION INTERNACIONAL
Y PARA IBEROAMERICA

GABINETE

PRINCIPIOS RECTORES

1.- La Cooperación Internacional para el Desarrollo responde a un deber ético de solidaridad.

2.- España, en concordancia con su sistema democrático socialmente avanzado da prioridad, dentro de su ayuda al desarrollo, no sólo a las necesidades básicas y al crecimiento económico, sino también a la redistribución de la renta, la justicia social, la extensión cultural y el desarrollo institucional.

3.- La Cooperación no debe ser un ningún caso vía para la ingerencia en los asuntos internos de otro estado, ni pretender la imposición de modelos alejados de la realidad socio-política y cultural de los países receptores. Los P.V.D. tienen derecho a elegir su propio tipo de desarrollo y preservar su idiosincrasia.

4.- No obstante lo anterior, la Cooperación para el Desarrollo debe actuar sobre aquellos campos, cuyo desarrollo facilite la consecución de las condiciones objetivas, que deben permitir el establecimiento de un sistema de libertades, progreso y justicia social.

5.- La Cooperación debe trabajar en un marco de interrelación beneficioso para todos los participantes aunque el esfuerzo relativo debe ser proporcional a la capacidad y grado de desarrollo de cada uno de los socios.

6.- Los recursos dedicados a la cooperación al Desarrollo no son restados al crecimiento económico nacional, ya que buena parte de



MINISTERIO DE ASUNTOS EXTERIORES

SECRETARIA DE ESTADO
PARA LA COOPERACION INTERNACIONAL
Y PARA IBEROAMERICA

GABINETE

los mismos contribuyen directamente al mismo y a la creación de empleo. En una visión a largo , el desarrollo de los P.V.D. es, en un mundo interdependiente, imprescindible para asegurar el propio crecimiento.

OBJETIVOS GENERALES

ESTRATEGICOS:

Los objetivos básicos de la política de cooperación para el desarrollo serán los siguientes:

- Apoyar a los Países en Desarrollo en la consecución de un crecimiento sostenido y autocentrado
- Potenciar las relaciones exteriores de España y favorecer el peso de la cultura hispánica en el mundo.
- Sentar las bases que, a medio y largo plazo, faciliten la expansión de la economía española y su relación con la de los P.V.D.

Los objetivos generales que se recogen a continuación conforman también la política de cooperación para el desarrollo

RECURSOS:

- España reconoce la validez del objetivo del 0,7% del PNB destinado a la ayuda al desarrollo. Entendiendo que la consecución del



MINISTERIO DE ASUNTOS EXTERIORES

SECRETARIA DE ESTADO
PARA LA COOPERACION INTERNACIONAL
Y PARA IBEROAMERICA

GABINETE

mismo está en relación con el grado de desarrollo alcanzado por cada país. En este sentido la Cooperación para el Desarrollo debe ser una cascada desde los más avanzados hasta los más atrasados. En este esquema los P.V.D. de renta media alta deben asumir una cuota-parte de la Cooperación para el Desarrollo y en especial de la dirigida a los Países Menos Avanzados (P.M.A.).

España considera objetivos posible para su propia AOD los siguiente: situarse en torno al 0,3% del PNB hacia 1.990, para alcanzar en 1.992, año del V Centenario del Descubrimiento de America, el 0,36 media de los países Donantes del CAD.

Con objeto de mejorar la eficacia de las acciones de cooperación, conseguir una gestión más eficiente y evitar descensos conjunturales en la asignación de recursos para la ayuda al desarrollo, la SECIPI, con el concurso de la Comisión Interministerial, promoverá una mayor integración presupuestaria y las medidas pertinentes para que, aquellos créditos de cooperación que hayan cumplido sus fines, sean reasignados a nuevos objetivos de desarrollo.

ORGANIZACION

- La Cooperación Española se regira por el principio de unidad de acción en el exterior, sin que ello implique que la ejecución concreta y la participación en programas no pueda ser realizada por diversas Entidades Públicas o Privadas.

- Se evitará por todos los medios una excesiva burocratización de la cooperación y el excesivo peso de los gastos administrativos en los presupuestos de la misma.



MINISTERIO DE ASUNTOS EXTERIORES

SECRETARIA DE ESTADO
PARA LA COOPERACION INTERNACIONAL
Y PARA IBEROAMERICA

GABINETE

AGENTES

- En consecuencia, pueden ser agentes de la cooperación: las Administraciones Públicas, las Organizaciones no Gubernamentales (ONG), la Empresa Pública y Privada, Sindicatos, etc.

GASTOS:

Considerando el nivel de desarrollo español, la cooperación para el desarrollo deberá comportar la utilización de personal y bienes de equipo españoles, junto con los de los países receptores. En términos globales y con carácter orientativo el 60% de la AOD bilateral deberá estar constituida por bienes y servicios españoles o por retribuciones a personal de nacionalidad española.

CANALIZACION:

- Tratará de mantenerse una canalización equilibrada entre la vía multilateral y bilateral. En una primera fase los incrementos presupuestarios deberá dirigirse a las acciones bilaterales, hasta asegurar una implantación mínima suficiente y la existencia de una estructura exterior que garantice el adecuado flujo de retorno de las contribuciones españolas a los organismos multilaterales.

- La cooperación bilateral deberá ser acorde con los intereses de la política exterior española y propiciar la penetración de la industria, los servicios, y la tecnología española.



MINISTERIO DE ASUNTOS EXTERIORES

SECRETARIA DE ESTADO
PARA LA COOPERACION INTERNACIONAL
Y PARA IBEROAMERICA

GABINETE

INTEGRACION REGIONAL:

- La Ayuda Oficial al Desarrollo de España propiciará, en la medida de sus posibilidades, los procesos de integración regional.



MINISTERIO DE ASUNTOS EXTERIORES

SECRETARIA DE ESTADO
PARA LA COOPERACION INTERNACIONAL
Y PARA IBEROAMERICA

GABINETE

COOPERACION BILATERAL

1.- Distribución geográfica a nivel mundial.

No existen datos complejos y fiables sobre el reparto geográfico por grandes áreas del conjunto de la cooperación española, Iberoamérica ocupa el primer lugar, aunque en los últimos años el incremento de cooperación con Africa ha sido más rápido que el mantenido en Iberoamérica. No obstante puede decirse, a título estimativo, que la cooperación con América Latina dobla la realizada con Africa. la realizada en Medio Oriente y la región Asia-Pacífico es prácticamente despreciable.

Como puede observarse en el cuadro adjunto, la distribución de A.D.O. de los países de la C.A.D. no coincide con el signo de la española. Dentro del C.A.D., los países de la C.E.E. siguen también la misma tónica de dirigir mayoritariamente su cooperación con Africa en primer lugar, y hacía la región Asia-Pacífico en segundo.

La lógica del reparto del resto de los países está basada fundamentalmente en que en Africa se encuentran las zonas más deprimidas y necesitadas de ayuda. Para algunos países este hecho objetivo coincide también con sus intereses históricos, culturales y políticos.

En el caso español los vínculos históricos y culturales no coinciden con la prioridad y grado de necesidad a nivel mundial. Ello no obstante no debe impedir la primacia de las relaciones con America Latina.

Sin embargo dos factores abogan por un menor desequilibrio



MINISTERIO DE ASUNTOS EXTERIORES

SECRETARIA DE ESTADO
PARA LA COOPERACION INTERNACIONAL
Y PARA IBEROAMERICA

GABINETE

CUADRO I

DISTRIBUCION PORCENTUAL DE LA AOD BILATERAL

PAISES C.A.D. 1.984	PROPUESTA ESPAÑA TENDENCIA A MEDIO PLAZO
América Latina..... 14 45
Africa..... 40 38
Oriente Medio..... .8 4
Asia Pacífico..... 32 9
Otros..... 6 4
TOTAL 100	100



MINISTERIO DE ASUNTOS EXTERIORES

SECRETARIA DE ESTADO
 DE COOPERACION INTERNACIONAL
 Y PARA IBEROAMERICA

GABINETE

entre la cooperación realizada con Iberoamerica y la que se lleva a cabo con Africa (Norte y Subsahariana):

- La potencialidad de las relaciones económicas con Africa.

- La importante participación financiera de España en la C.E.E. (quinto contribuyente al F.E.D.) sólo podrá ser rentable si - - se incrementa nuestra penetración en Africa.

- En el mismo cuadro adjunto se recogen los porcentajes que, con valor meramente orientativo, podría regir la distribución geográfica de la ayuda española.

2.- Directrices sobre áreas:

AMERICA LATINA

La vinculación histórica y cultural, así como las especiales relaciones de nuestro país con Iberoamérica, constituyen a esta zona como la primera receptora de la ayuda y cooperación españolas.

Incluso con los países, que no tengan un alto grado de prioridad, se mantendrá un nivel mínimo de cooperación acorde con el sentido de las relaciones España-Iberoamérica.

Se explorarán las posibilidades de desarrollar relaciones de cooperación con Haití y los Estados Anglófonos del Caribe.



MINISTERIO DE ASUNTOS EXTERIORES

SECRETARIA DE ESTADO
PARA LA COOPERACION INTERNACIONAL
Y PARA IBEROAMERICA

GABINETE

AFRICA.

El interés de España en asegurar el equilibrio y la estabilidad en el Norte de Africa, así como las relaciones de vecindad, aconsejan mantener un alto grado de cooperación con los mismos.

Con el Africa Subsahariana, independientemente de Guinea Ecuatorial, país al que nos unen vínculos históricos, se incrementará el esfuerzo de cooperación español en base a las siguientes razones:

- Ser la zona más necesitada a nivel mundial.
- Nivel de intercambios creciente.
- Situación geográfica de Canarias.
- Importancia de la cooperación comunitaria con Africa.

En ambas zonas, Iberoamérica y Africa la Cooperación Española tenderá a ser concentrada, masiva y con proyección en todo tipo de programas, incluidos proyectos integrados con alto índice de donación.

ASIA-PACIFICO Y ORIENTE MEDIO

Filipinas constituirá prioridad al mismo nivel que los países clasificados en Iberoamérica y Africa.

El resto de la región, Asia-Pacífico y Oriente Medio se clasifican como áreas donde es necesario un trabajo previo de reflexión



MINISTERIO DE ASUNTOS EXTERIORES

SECRETARIA DE ESTADO
PARA LA COOPERACION INTERNACIONAL
Y PARA IBEROAMERICA

GABINETE

y maduración sobre el sentido y contenido de la futura cooperación. En principio se explorarán posibilidades, no tanto tendentes a un sistema de ayuda, como a seguir un curso práctico, de acuerdo con la evolución de nuestras relaciones con los países de la zona. Por ejemplo: intercambios entre hombres de negocios y ejecutivos empresariales, becas selectivas (idioma, tecnología, turismos, etc), proyectos ligados directamente al interés de empresas españolas (estudios, de factibilidad, etc).

3.- Sectores prioritarios de cooperaciones.

Los sectores de la Cooperación quedan recogidos en el Plan Anual de Cooperación Internacional. Se considera sectores prioritarios básicos:

I.- Acción intesiva:

- Agricultura.
- Sanidad.
- Enseñanza del Español, como factor potenciador de la cooperacion
- Formación Profesional.
- Apoyo al Desarrollo Institucional
- Infraestructura básica.

II.- Acción selectiva:

- Industria, cuando existan posibilidades interesantes de relación con España y expansión de la tecnología española.



MINISTERIO DE ASUNTOS EXTERIORES

SECRETARIA DE ESTADO
PARA LA COOPERACION INTERNACIONAL
Y PARA IBEROAMERICA

GABINETE

- Investigación, especialmente investigación aplicada.
- Transportes cuando conlleven expansión de la tecnología española.
- Energía y materias primas cuando favorezcan nuestros intercambios.
- Turismo cuando no resulten modalidades competitivas con la oferta española.

Las características de la acción en los diferentes sectores estarán encaminadas a cubrir necesidades básicas o a establecer una colaboración más igualitaria, dependiendo del grado de desarrollo de cada país. En aquellos en que la acción haya de ser masiva se procurará conseguir un alto grado de integración entre las actividades en los distintos sectores.

4.- Instrumentación.

La Cooperación para el Desarrollo de España mantendrá sus dos vertientes de cooperación técnica y asistencia financiera, procurando que la interrelación entre ellas vaya siendo progresivamente mayor.

Los incrementos de recursos destinados a la ayuda al desarrollo tenderán a favorecer, en las áreas de necesidades básicas, proyectos integrados que conlleven un alto componente de asistencia técnica.



MINISTERIO DE ASUNTOS EXTERIORES

SECRETARIA DE ESTADO
PARA LA COOPERACION INTERNACIONAL
Y PARA IBEROAMERICA

GABINETE

Los programas de becas deberán alcanzar un alto nivel de concentración por campos de estudio.

Ayuda de emergencia. Se acomodaría a las necesidades que la situación de cada caso requiera. Cuando las posibilidades presupuestarias los permitan.

Ayuda Alimentaria. Se tenderá a constituir los correspondientes fondos de contrapartida, los cuales, si no existe un sector que por las condiciones del país tenga mayor prioridad, se destinarán a programas de rehabilitación y desarrollo del sector agrario.

Se cuidará especialmente la coordinación con instancias multilaterales y en especial con los programas de Ayuda Alimentaria Comunitarios.

Se diversificará la gama de productos que integran la Ayuda Alimentaria.

5.- Distribución por países.

5.1.- Condiciones a cumplir por los países receptores de Ayuda al Desarrollo.

- Se tratará de Países en Vías de Desarrollo, claramente comprometidos en un esfuerzo por disminuir su dependencia y asegurar un desarrollo endógeno.

- Se tratará de P.V.D. en los que los objetivos de des-



MINISTERIO DE ASUNTOS EXTERIORES

SECRETARIA DE ESTADO
 PARA LA COOPERACION INTERNACIONAL
 Y PARA IBEROAMERICA

GABINETE

arrollo contemplen con carácter prioritario la disminución de las injusticias sociales.

- Los países en desarrollo receptores, deberán contribuir aunque sea minimamente para hacer frente a los costes del programa medio para asegurar su interés en el mismo.
- Se tratará de P.V.D. en los que confluyan de una u otra forma las siguientes características: conciten interés para la política exterior española, relaciones económicas, existan lazos históricos y culturales, y presenten ventajas comparativas respecto a la cooperación que puedan recibir de otros países donantes.

5.2.- Priorización por países.

Se establecen dos tipos de nivel de preferencia: el primero se refiere al grado de concesionalidad de la cooperación. El segundo a la intensidad y volumen de la relación.

Nivel de concesionalidad. Se establecen tres niveles de concesionalidad, que traducen la necesidad de adaptar las modalidades de la cooperación al grado de desarrollo del país receptor.

Considerando las especiales relaciones con America Latina, se establece un baremo distinto y más ventajoso para clasificar a los países de aquél Continente.



MINISTERIO DE ASUNTOS EXTERIORES

SECRETARIA DE ESTADO
PARA LA COOPERACION INTERNACIONAL
Y PARA IBEROAMERICA

GABINETE

- En el nivel A: en America Latina paises con R.P.C. inferior a 1.200 dolares. En otras áreas geográficas paises con R.P.C. inferior a 700 dolares. La participación mínima del país receptor en proyectos y programas, que tengan carácter de donación por parte de España, no podrá ser inferior al 5% del coste total.

Los sectores de necesidades básicas seran prioritarios.

(Los créditos FAD podrán tender un componente de donación sin limites específico).

- Nivel B: Países en América Latina de R.P.C. hasta 2.200 dólares en otras áreas hasta 1.200 dólares. La participación mínima del país receptor en proyectos y programas, que tengan carácter de donación por parte de España, no podrá ser inferior al 15% del coste total.

(Los créditos FAD podrán tener elementos de liberalidad mayor que el mínimo para ser considerados AOD de acuerdo con las normas OCDE).

- Nivel C: Países en América Latina que superan los 2.200 dólares de R.P.C. y en otras áreas los 1.200 dólares.

Salvo casos excepcionales, la participación mínima del país receptor en los proyectos y programas, en los que la participación española sea donación, no podrá ser inferior al 30%.

No existirán créditos de AOD, en casos excepcionales y como consecuencia de una incidencia muy especial para los intereses nacionales españoles. La financiación blanda estará constituida por créditos Mixtos de acuerdo con las normas OCDE.



MINISTERIO DE ASUNTOS EXTERIORES

SECRETARIA DE ESTADO
 PARA LA COOPERACION INTERNACIONAL
 Y PARA IBEROAMERICA
 GABINETE

Tendrán prioridad aquellos proyectos que contengan un interés recíproco y favorezcan la expansión de la economía, la ciencia y la tecnología española.

Nivel de prioridad. Los niveles de prioridad se refieren a la intensidad y volumen de la cooperación española, se fijan en tres grados, que resultan de conjugar, el interés para la política exterior, para las relaciones económicas y para el desenvolvimiento de la propia cooperación.

La valoración de los distintos países se ha realizado de acuerdo con las siguientes condiciones: se han seleccionado aquellos países que representan más de un 0,5% sobre el total de nuestro comercio exterior, considerando la existencia de inversiones directas españolas a título complementario y cuando éstas son significativas. Igualmente se ha considerado la existencia de intereses pesqueros.

De acuerdo con la intensidad de las relaciones económicas de la cooperación existente y de la valoración política indicada por la Secretaria General de Política Exterior, se ha procedido a la elaboración del cuadro II que clasifica a los países de acuerdo con los niveles de prioridad y concesionalidad. No aparecen aquellos que no gozan, al menos, de un nivel intermedio de prioridad, sin que ello excluya necesariamente la realización de alguna acción limitada de cooperación.

C U A D R O I I

←----- NIVEL DE CONCESIONALIDAD ----->

NIVEL A		NIVEL B		NIVEL C		
Pais/territorio	Renta pc US\$ 1984	Pais/territorio	Renta pc US\$ 1984	Pais/terri- torio	Renta pc USA\$ 1984	
NIVEL 1	Bolivia	490	Panamá	2.100	Argelia	2.470
	Costa Rica	1.100			Tunez	1.530
	El Salvador	730	Angola	950		
	Guatemala	1.120	- Camerún	860		
	Honduras	690	Marruecos	780		
	Nicaragua	910	- Nigeria	760		
	Peru	1.080				
	Cabo Verde	380	Filipinas	730		
	Guinea Ecu.					
	Mauritania	440				
	Mozambique	410				
	Namibia					
Senegal	440					
NIVEL 2	Cuba		Argentina	2.110	Mexico	2.370
			Brasil	2.000	Urugua	2.410
	Liberia	470	Colombia	1.460	Venezuela	2.780
			Ecuador	1.470		
			R.Dominicana	1.410	Gabón	3.520
			- Costa de Marfil	730		
NIVEL 3			Egipto	750		
	Guinea Bissau	210	Chile	2.060		
	Sao Tomé	300	Paraguay	1.470		
	Zaire	180				
	Indonesia	590				



MINISTERIO DE ASUNTOS EXTERIORES

SECRETARIA DE ESTADO
PARA LA COOPERACION INTERNACIONAL
Y PARA IBEROAMERICA

GABINETE

COOPERACION MULTILATERAL

El peso actual de la Cooperación para el Desarrollo canalizado a través de los Organismos Multilaterales, representa aproximadamente el 23% del total de la AOD. El ingreso en la CEE incrementará este porcentaje en 1.986 por la participación en el presupuesto ordinario de Cooperación. A partir de 1.987 por esa participación más la contribución al FED.

En estas condiciones deberá seguirse un carácter restrictivo en el incremento de las aportaciones a los Organismos Internacionales, hasta tanto se esté en condiciones de asegurar debidamente los flujos de retorno.

1.- Calificación Internacional

España está siguiendo un proceso que la va configurando paulatinamente como país donante. En este sentido se propugna una progresiva participación, acorde con las prioridades recogidas en este documento, en las mesas y grupos de donantes. Igualmente se encarga a la Secretaria de Estado para la Cooperación Internacional iniciar los contactos necesarios para establecer, en su momento, las condiciones de la incorporación de España al Comité de Ayuda al Desarrollo de la OCDE.

2.- Directrices Generales.

- Todo incremento futuro del nivel de cuotas voluntarias estará vinculado a su utilización en proyectos en los que la Cooperación Española, las empresas, ONGs. o personal español tengan adecuada participación.

- Se estudiarán especialmente las posibilidades de participación en programas multilaterales con la Organización Mundial de la



MINISTERIO DE ASUNTOS EXTERIORES

SECRETARIA DE ESTADO
PARA LA COOPERACION INTERNACIONAL
Y PARA IBEROAMERICA

GABINETE

Salud (PMS), Organización Panamericana para la Salud (OPS), Programa de Naciones Unidas para el Desarrollo (PNUD), Organización para la Alimentación y Agricultura (FAO), Organización de las Naciones Unidas para el Desarrollo Industrial (ONUDI).

- Se estudiarán fórmulas de cofinanciación con el Banco Mundial, IDA y los Bancos regionales en los que participa España, con objeto de asegurar que dicha participación obtiene los correspondientes flujos de retorno.

- Se entablarán negociaciones exploratorias con objeto de que las futuras reposiciones a los Organismos Financieros Multilaterales vayan acompañadas de una propuesta de "Acuerdo Marco" para la cofinanciación de proyectos y programas.

3.- Cooperación Comunitaria.

La programación de la Cooperación Española tendrá en cuenta los planes comunitarios a medio y largo plazo, con objeto de asegurar un nivel suficiente de concordancia y de corregir, al propio tiempo, posibles solapamientos.

- Los representantes españoles tratarán en todo caso de que la cuota de recursos asignados a América Latina, por parte de la Comunidad, crezca en términos porcentuales a medio y largo plazo. Igualmente se estudiarán las fórmulas adecuadas para conseguir un cambio cualitativo en las relaciones CEE-AL.

- La Secretaria de Estado para la Cooperación Internacional y para Iberoamerica, con el concurso de la Comisión Interministerial de Cooperación Internacional, realizará un estudio y propondrá las medidas



MINISTERIO DE ASUNTOS EXTERIORES

SECRETARIA DE ESTADO
PARA LA COOPERACION INTERNACIONAL
Y PARA IBEROAMERICA

GABINETE

adecuadas para asegurar que la participación española en la ejecución del FED alcance un nivel suficiente de equilibrio. En este sentido se intentará que los flujos de retorno se produzcan mayoritariamente en países prioritarios para el nuestro, con objeto de utilizar la infraestructura española existente en los mismos y aprovechar su efecto multiplicador.

PLAN ANUAL DE COOPERACION INTERNACIONAL

(P. A. C. I.)

PRIMER NIVEL

(Previsiones para 1987)



MINISTERIO DE ASUNTOS EXTERIORES

DIRECCION GENERAL


DE COOPERACION TECNICA INTERNACIONAL

El cuarto nivel (nivel operativo) será la información contenida en la base de datos que, por su gran volumen no es posible distribuir, si bien estará dispuesta para cualquier tipo de consulta, ajuste o modificación.

El segundo paso desde un punto de vista global de la implantación del sistema de información aprobado por la Comisión Interministerial de 1 de abril de 1986, será la discusión y el posible ajuste de las cifras que se acompañan en función de las propuestas o rectificaciones que pueda hacer cada una de las Entidades reflejadas.

	<u>Gastos Coop.</u>	<u>%</u>
- Programas/Proyectos (B)	10.903.141.184,-Pt.	19,53
- Organismos Internacionales no Financieros (M)	15.197.285.928,-Pt.	27,33
- Organismos Intcs. Financieros (M)...	6.850.995.742,-Pt.	12,27
- Infraestructura (costes de funcionamiento) (B).....	1.757.460.250,-Pt.	3,15
- Créditos FAD (estimados) (B).....	12.652.000.000,-Pt.	23,03
- Aportación a CEE (M)	8.256.000.000,-Pt.	14,79
T O T A L	55.816.883.104,-Pt.	100,-

PREVISIONES GASTOS COOP. INTERNACIONAL
PARA 1987



Bilateral

Multilateral

PREVISIONES GASTOS COOPERACION INTERNACIONAL PARA 1987


BILATERAL	25.512.601.434,-Pt.	45,70 %
MULTILATERAL.....	30.304.281.670,-Pt.	54,30 %
T O T A L	55.816.883.104,-Pt.	100,-

	<u>A.O.D.</u>	<u>%</u>
- Programas/Proyectos (B)	9.907.992.186,-Pt.	23
- Organismos Internacionales		
- m) Financieros (M)	3.453.677.494,-Pt.	8,02
- Organismos Intcos. Financieros (M) ..	6.850.995.742,-Pt.	15,90
- Infraestructura (costes de funcionamiento) (B).....	1.757.460.250,-Pt.	4,08
- Créditos FAD (estimados) (B).....	12.852.000.000,-Pt.	29,83
- Aportación a CEE (M).....	8.256.000.000,-Pt.	19,17
TOTAL	<u>43.078.125.672,-Pt.</u>	<u>100,-</u>

PREVISIONES A.O.D. PARA 1987

<u>PREVISIONES A.O.D. PARA 1987</u>		
BILATERAL	24.517.452.436,-Pt.	56,91 %
MULTILATERAL	18.560.673.236,-Pt.	43,09 %
TOTAL .	<u>43.078.125.672,-Pt.</u>	<u>100,-</u>

BILATERAL




MULTILAT.

Ministerios NO representados en el gráfico por ser poco representativos.

1. Nº DE ADMINISTRACION TERRITORIAL	11.360.000,-Pts.	0,10 %
2. Nº PARA LAS RELACIONES CON LAS CORTES Y SECRETARIA DEL GOBIERNO	29.289.200,-Pts.	0,27 %
3. Nº DE INDUSTRIA Y ENERGIA	40.500.000,-Pts.	0,37 %
<u>MINISTERIOS REPRESENTADOS EN EL GRAFICO.</u>		
4. Nº DE ECONOMIA Y HACIENDA	123.595.000,-Pts.	1,14 %
5. Nº DE TRANSPORTES, TURISMO Y COMUNICACIONES	133.235.000,-Pts.	1,22 %
6. Nº DE OBRAS PUBLICAS Y URBANISMO	212.792.955,-Pts.	1,95 %
7. Nº DE TRABAJO Y SEGURIDAD SOCIAL	277.955.000,-Pts.	2,55 %
8. Nº DE AGRICULTURA, PESCA Y ALIMENTACION	324.728.539,-Pts.	2,98 %
9. Nº DE EDUCACION Y CIENCIA	527.906.050,-Pts.	4,84 %
10. Nº DE SANIDAD Y CONSUMO	740.162.300,-Pts.	6,79 %
11. Nº DE ASUNTOS EXTERIORES	8.481.617.140,-Pts.	77,79 %
	<hr/>	
	10.903.141.184,-Pts.	100,-

MINISTERIOS

Previsiones Gastos Coop. Internacional



(Excluye cuotas OCI)

ENTIDADES

	<u>Previsión Gastos</u> <u>Coop. Internacional</u>	<u>A. O. D.</u>
Nº DE ADMINISTRACIONES PUBLICAS:		
- Dirección General de Organización, Procedimientos e Informática	3.504.000,- \$	-----
SUBTOTAL Nº ADMINISTRACIONES PUBLICAS.....	3.504.000,- \$	
 Nº DE ADMINISTRACION TERRITORIAL:		
- Instituto de Estudios de Administración Local...	11.360.000,-Pt.	11.360.000,-Pt.
SUBTOTAL Nº ADMON. TERRITORIAL.....	11.360.000,-Pt.	11.360.000,-Pt.
 Nº AGRICULTURA, PESCA Y ALIMENTACION:		
- Instituto Nacional para la Conservación de la Naturaleza.....	CI	28.620.000,-Pt.
- Instituto Nacional de Investigaciones Agrarias.....	76.991.590,-Pt. 500.000,- \$	4.839.900,-Pt.
- Instituto Nacional de Reforma y Desarrollo Agrario.....	C I	94.793.430,-Pt.
- Secretaria General de Pesca Marítima.....	200.876.949,-Pt.	200.876.949,-Pt.
- Servicio de Extensión Agraria.....	14.100.000,-Pt.	38.040.000,-Pt.
- Instituto Español de Oceanografía.....	35.700.000,-Pt. 156.000,- \$	----- -----
- Secretaria General Técnica (MAPA).....	C I	39.900.000,-Pt.
- Subsecretaría MAPA	C I	7.186.000,-Pt.
- Dirección General de Investigación y Capacitación Agraria	C I	6.215.000,-Pt.
SUBTOTAL Nº AGRICULTURA.....	327.668.539,-Pt. 656.000,- \$	420.471.279,-Pt.

Previsión Gastos
Coop. Internacional A.O.D.

Mº ASUNTOS EXTERIORES:

- Dirección General de Cooperación Técnica Internacional.....	2.212.000.000,-Pt.	2.074.360.000,-Pt.
- Dirección General de Relaciones Culturales.....	306.529.729, "	197.922.921,- "
- Dirección General de Relaciones Económicas Internacionales.....	2.000.000.000,- "	2.000.000.000,- "
- Instituto de Cooperación Iberoamericana.....	2.713.920.847,- "	2.423.563.127,- "
- Instituto Hispano-Arabe de Cultura.....	20.000.000,- "	20.000.000,- "
- Oficina de Cooperación con Guinea.....	1.240.000.000,- "	1,096.618.304,- "

Subtotal SECRETARIA DE ESTADO PARA LA COOPERACION INTERNACIONAL Y PARA IBEROAMERICA..... 8.492.450.576,-Pt. 7,812.464.352,-Pt.

- Dirección General de Organizaciones y Conferencias Internacionales.....	1.227.063.800,-Pts.
	42.687.125,12,- \$
	51.750.388,16,-F.F.
	59.826,17,- L.
	21.713,09,-F.S.
	146.112.374,57,-F.B.
	24.290,32,-Co. Da.
	103.413,60,-Flo. H.
	1.538.278,72,-Cor. S.

SUBTOTAL Mº ASUNTOS EXTERIORES..... 9.719.514.376,-Pt.

	42.687.125,12,- \$
	51.750.388,16,-F.F.
	59.826,17,- L.
	21.713,09,-F.S.
	146.112.374,57,-F.B.
	24.290,32,-Co. Da.
	103.413,60,-Flo. H.
	1.538.378,72,-Cor. S.

	<u>Previsión Gastos</u> <u>Coop. Internacional</u>	<u>A. Q. D.</u>
Mº DE ECONOMIA Y HACIENDA:		
- Instituto de Estudios Fiscales.....	27.500.000,-Pt.	27.500.000,-Pt.
- Instituto Nacional de Estadística.....	9.095.000,-Pt.	9.095.000,-Pt.
- Mº Economía y Hacienda.....	87.000.000,-Pt.	87.000.000,-Pt.
	<hr/>	<hr/>
SUBTOTAL Mº ECONOMIA Y HACIENDA.....	123.595.000,-Pt.	123.200.000,-Pt.
 Mº DE EDUCACION Y CIENCIA:		
- Subdirección General de Cooperación Internacional.....	376.360.000,-Pt.	166.000.000,-Pt.
- Consejo Superior de Investigaciones Científicas..	127.896.050,-Pt.	48.247.100,-Pt.
	638:983,-F.F.	
	60.687,- \$	
	10.000,-C.S.	
	45.000,-F.B.	
	8.998,- L.	
	60.678,-F.S.	
	12.100,-D.M.	
- Comisión Asesora de Investigación Científica y Técnica.....	53.650.000,-Pt.	53.650.000,-Pt.
	<hr/>	<hr/>
SUBTOTAL Mº EDUCACION Y CIENCIA.....	557.906.050,-Pt.	267.897.100,-Pt.
	638.983,-F.F.	
	60.687,- \$	
	10.000,-C.S.	
	45.000,-F.B.	
	8.998,- L.	
	60.678,-F.S.	
	12.100,-D.M.	

	<u>Previsión Gastos</u> <u>Coop. Internacional</u>	<u>A. O. D.</u>
Mº DE INDUSTRIA Y ENERGIA:		
- Dirección General de Industrias Químicas, Construcción, Textiles y Farmacéuticas.....	4.000.000,-Pt.	-----
- Instituto Geológico y Minero de España.....	23.000.000,-Pt. 127.725,- \$	-----
- Instituto Geográfico Nacional	C I	7.500.000,-Pt.
- Comisión Nacional de Geología.....	1.000.000,-Pt.	-----
- Dirección de Recursos Minerales.....	86.590,- \$	-----
- Dirección General de la Pequeña y Mediana Industria.....	11.000.000,-Pt.	4.000.000,-Pt.
- Junta de Energía Nuclear.....	228.000.000,-Pts.	-----
- ENDESA	267.000.000,-Pt.	7.500.000,-Pt.
	<hr/>	
SUBTOTAL Mº INDUSTRIA Y ENERGIA.....	274.500.000,-Pt. 214.315,- \$	19.000.000,-Pt.
Mº DEL INTERIOR:		
- Dirección General de la Policía.....	4.860.000,-Pts. 420.000,- F.S.	----- -----
	<hr/>	
SUBTOTAL Mº DEL INTERIOR.....	4.860.000,-Pts. 420.000,-F.S.	

Previsión Gastos
Coop. Internacional

A. Q. D.

Nº DE OBRAS PUBLICAS Y URBANISMO:

- Centro de Estudios y Experimentación de Obras Públicas.....	208.000.000,-Pt.	74.000.000,-Pt.
- Dirección General de Arquitectura y Edificación.....	705.442,- "	-----
- Dirección General de Carreteras.....	9.011.228,- "	-----
- Dirección General de Puertos y Costas.....	4.392.362,- "	-----
- Centro de Estudios Hidrográficos.....	3.819.953,- "	-----
- Dirección General del Medio Ambiente.....	1.252.638,- "	-----
- S.G.T. (diversos Servicios).....	75.753.626,- "	5.392.955,-Pt.
	<hr/>	<hr/>
SUBTOTAL Nº OBRAS PUBLICAS Y URBANISMO.....	302.938.249,-Pt.	79.392.955,-Pt.

Nº PARA LAS RELACIONES CON LAS CORTES Y SECRETARIA DEL GOBIERNO:

- Instituto Nacional de Administración Pública..	29.289.200,-Pt.	29.289.200,-Pt.
- Centro de Estudios Constitucionales.....	125.000,- "	-----
	214,- \$	-----
	<hr/>	<hr/>
SUBTOTAL Nº RELAC. CON LAS CORTES Y SECRETARIA DEL GOBIERNO....	29.414.200,-Pt. 214,- \$	29.289.200,-Pt.

Nº DE SANIDAD Y CONSUMO:

- Diversos Servicios.....	746.804.050,-Pts.	740.162.300,-Pt.
	<hr/>	<hr/>
SUBTOTAL Nº SANIDAD Y CONSUMO.....	746.804.050,-Pts.	740.162.300,-Pt.

	<u>Previsión Gastos</u> <u>Coop. Internacional</u>	<u>A. O. D.</u>
Mº DE TRABAJO Y SEGURIDAD SOCIAL:		
- Diversos Servicios.....	285.000.000,-Pt.	219.375.000,-Pt.
- Instituto Nacional de Empleo	44.000.000,- "	45.000.000,-Pt.
	<hr/>	<hr/>
SUBTOTAL Mº TRABAJO Y SEGURIDAD SOCIAL....	329.000.000,-Pt.	264.375.000,-Pt.
 Mº DE TRANSPORTES, TURISMO Y COMUNICACIONES:		
- Secretaría General de Turismo.....	23.825.000,-Pt.	23.825.000,-Pt.
- RENFE.....	108.975.000,- "	97.475.000,-Pt.
- Dirección General de Aviación Civil	435.000,- "	435.000,-Pt.
	<hr/>	<hr/>
SUBTOTAL Mº TRANSPORTES, TURISMO Y COMUNIC....	133.235.000,-Pt.	121.735.000,-Pt.
- ENTE PUBLICO DE RADIO TELEVISION ESPAÑOLA.....	2.000.000,-Pts.	17.000.000,-Pt.
- INSTITUTO OFICIAL DE RADIO Y TELEVISION	1.250.000,-Pts.	1.250.000,-Pt.
	<hr/>	<hr/>
T O T A L G E N E R A L.....	12.564.045.464,-Pt.	9.907.992.186,-Pt. -
	+ DIVISAS.	
=====	=====	=====

AREAS GEOGRAFICAS

	<u>Previsión Gastos</u> <u>Coop. Internacional</u>	<u>A. O. D.</u>
IBEROAMERICA.....	3.884.311.132,-Pt.	3.751.740.466,-Pt.
AFRICA	3.419.592.900,-Pt.	3.359.453.834,- "
EUROPA OCCIDENTAL.....	486.053.102,-Pts.	-----
EUROPA DEL ESTE	51.582.656,-Pts.	
ASIA - EXTREMO ORIENTE.....	71.882.986,-Pts.	71.882.986,-Pt.
ESTADOS UNIDOS.....	263.853.508,-Pts. 370.315,- \$	-----
ISRAEL.....	3.200.000,-Pts.	-----
VARIOS.....	2.722.664.900,-Pts.	2.724.914.900,-Pt.
ORGANISMOS INTERNACIONALES.....	1.660.904.280,-Pts. 46.752.026,12,- \$ 52.389.371,16,- F.F. 68.824,17,- L. 2.141.166,19,- F.S. 21.713,09,- \$ Cand. 191.112.374,57,- F.B. 24.290,32,- C.D. 103.413,60,- Flo.H. 1.548.278,72,- C.S. 12.100,- D.M.	-----
TOTAL GENERAL	12.564.045.464,-Pts. + DIVISAS	9.907.992.186,-Pt
=====	=====	=====


Áreas Geográficas NO representadas en el gráfico

1. Israel.....	3.200.000,-Pts.	0,03 %
2. Europa del Este.....	51.582.656,-Pts.	0,47 %

ÁREAS GEOGRÁFICAS REPRESENTADAS EN EL GRÁFICO

3.- ASIA-EXTREMO ORIENTE	71.882.966,-Pts.	0,66 %
4.- ESTADOS UNIDOS	263.853.508,-Pts.	2,42 %
5.- EUROPA OCCIDENTAL	486.053.102,-Pts.	4,46 %
6.- VARIOS	2.722.664.900,-Pts.	24,97 %
7.- AFRICA	3.419.592.900,-Pts.	31,36 %
8.- IBEROAMÉRICA	3.894.311.132,-Pts.	35,63 %
	<hr/>	
	10.903.141.184,-Pts.	100,-

ÁREAS GEOGRÁFICAS
Previsión Gastos Coop. Internacional



I B E R O A M E R I C A

	<u>Previsión Gastos</u> <u>Coop. Internacional</u>	<u>A. O. D.</u>
IBEROAMERICA *	1.495.993.077,-Pt.	1.219.660.611,-Pt.
ARGENTINA.....	122.695.250,-Pt.	120.045.250,-Pt.
BOLIVIA.....	277.954.000,-Pt.	305.412.420,-Pt.
BRASIL.....	245.385.000,-Pt.	308.167.213,-Pr.
COLOMBIA.....	58.028.100,-Pt.	58.028.100,-Pt.
COSTA RICA.....	235.000.000,-Pt.	256.696.620,-Pt.
CUBA.....	87.096.000,-Pt.	83.096.000,-Pt.
CHILE.....	79.274.000,-Pt.	75.374.000,-Pt.
ECUADOR.....	83.901.705,-Pt.	96.861.705,-Pt.
EL SALVADOR.....	22.750.000,-Pt.	22.750.000,-Pt.
GUATEMALA.....	22.750.000,-Pt.	22.750.000,-Pt.
HONDURAS.....	232.000.000,-Pt.	238.480.000,-Pt.
MEXICO.....	73.340.000,-Pt.	73.340.000,-Pt.
NICARAGUA.....	269.000.000,-Pt.	269.000.000,-Pt.
PANAMA.....	91.512.000,-Pt.	91.512.000,-Pt.
PAISES ANDINOS *	6.000.000,-Pt.	6.000.000,-Pt.
PARAGUAY.....	51.552.000,-Pt.	51.552.000,-Pt.
PERU	233.950.000,-Pt.	238.670.000,-Pt.
REPUBLICA DOMINICANA.....	68.335.000,-Pt.	82.549.547,-Pt.
URUGUAY.....	78.191.000,-Pt.	78.191.000,-Pt.
VENEZUELA.....	53.604.000,-Pt.	53.604.000,-Pt.
T O T A L	3.884.311.132,-Pts.	3.751.740.466,-Pt.

(*) Concepto de gasto global, sin posibilidad de desglose por países.

A F R I C A

	<u>Previsión Gastos</u> <u>Coop. Internacional</u>	<u>A. Q. D.</u>
AFRICA *	718.096.651,-Pt.	718.096.651,-Pt.
ANGOLA	77.503.000,-Pt.	79.123.000,-Pt.
ARGELIA	20.000.000,-Pt.	20.000.000,-Pt.
CAPO VERDE	102.003.000,-Pt.	106.983.000,-Pt.
CAMERUN	6.000.000,-Pt.	6.000.000,-Pt.
EGIPTO	800.000,-Pt.	800.000,-Pt.
GUINEA BISSAU	20.000.000,-Pt.	20.000.000,-Pt.
GUINEA ECUATORIAL	1.944.427.300,-Pt.	1.872.086.604,-Pt.
ISLAS SEYCHELLES	24.000.000,-Pt.	24.000.000,-Pt.
MARRUECOS	99.000.000,-Pt.	99.000.000,-Pt.
MAURITANIA	52.000.000,-Pt.	52.000.000,-Pt.
MOZAMBIQUE	121.886.000,-Pt.	124.406.000,-Pt.
SANTO TOME	45.000.000,-Pt.	45.000.000,-Pt.
SENEGAL Y GAMBIA	18.289.906,-Pt.	18.289.906,-Pt.
SENEGAL	63.587.043,-Pt.	63.587.043,-Pt.
TUNEZ	107.000.000,-Pt.	110.081.630,-Pt.
T O T A L	3.419.592.900,-Pt.	3.359.453.834,-Pt.

(*) Concepto de gasto global, sin posibilidad de desglose por países.

EUROPA OCCIDENTAL

Previsión Gastos
Coop. Internacional

EUROPA OCCIDENTAL *	371.141.952,-Pts.
ALEMANIA FEDERAL.....	18.670.000,-Pts.
BELGICA.....	968.000,-Pts.
ITALIA.....	7.790.000,-Pts.
FRANCIA.....	49.860.000,-Pts.
PAISES BAJOS.....	590.000,-Pts.
PORTUGAL.....	28.140.150,-Pts.
REINO UNIDO.....	7.135.000,-Pts.
SUIZA.....	1.758.000,-Pts.
<hr style="width: 50%; margin: 0 auto;"/>	
T O T A L	486.053.102,-Pts.
 ESTADOS UNIDOS.....	 263.853.508,-Pts. 370.315,- \$
 ISRAEL.....	 3.200.000,-Pts.

(*) Concepto de gasto global, sin posibilidad de desglose por países.

EUROPA DEL ESTE

	<u>Previsión Gastos</u> <u>Coop. Internacional</u>
EUROPA DEL ESTE *	13.104.856,-Pts.
ALEMANIA R.D.	960.000,-Pts.
BULGARIA.....	5.317.000,-Pts.
CHECOSLOVAQUIA.....	2.658.000,-Pts.
HUNGRIA.....	3.672.000,-Pts.
POLONIA.....	10.025.000,-Pts.
URSS.....	15.845.800,-Pts.
	51.582.656,-Pts.
T O T A L	

(*) Concepto de gasto global, sin posibilidad de desglose por países.

EXTREMO ORIENTE Y ASIA

Previsión Gastos
Coop. Internacional

A.Q.D.

EXTREMO ORIENTE Y ASIA *.....	61.882.986,-Pt.	
FILIPINAS.....	10.000.000,-Pt.	
	<hr/>	
	71.882.986,-Pts.	71.882.986,-Pt.

(*) Concepto de gasto global, sin posibilidad de desglose por países.

VARIOS

	<u>Previsión Gastos Coop. Internacional</u>	<u>A. O. D.</u>
- DIRECCION GENERAL DE COOPERACION TECNICA INTERNACIONAL.- (ONG's, Cursos, etc.).....	577.000.000,-Pts.	
- SECRETARIA GENERAL DE TURISMO.....	23.825.000,-Pts.	
- DIRECCION GENERAL DE RELACIONES CULTURALES.....	91.000.000,-Pts.	
- CENTRO DE ESTUDIOS Y EXPERIMENTACION DE OBRAS PUBLICAS.....	5.000.000,-Pts.	
- MINISTERIO DE EDUCACION Y CIENCIA....	21.000.000,-Pts.	
- DIRECCION GENERAL DE RELACIONES ECONOMICAS INTERNACIONALES (Ayuda Alimentaria).....	2.000.000.000,-Pts.	
- INSTITUTO NACIONAL DE INVESTIGACIONES AGRARIAS.....	4.839.900,-Pts.	

T O T A L	2.722.664.900,-Pts.	2.722.664.900,-Pt.
- AISEC	750.000,-Pts.	750.000,-Pt.
- CIDOB	1.500.000,-Pts.	1.500.000,-Pt.

TOTAL GENERAL SIN ORGANISMOS INTERNACIONALES...	10.903.141.184,-Pts.	9.907.992.186,-Pt.
	=====	

SECTORES

	<u>Previsión Gastos</u> <u>Coop. Internacional</u>	<u>A. O. D.</u>
- Agricultura, Pesca y Ganadería.....	1.280.777.714,-Pts.	1.379.500.454,-Pt.
- Ayuda Alimentaria.....	2.000.000.000,-Pts.	2.000.000.000,-Pt.
- Ayuda de Emergencia y Reposición.....	94.000.000,-Pts.	94.000.000,-Pt.
- Conferencias y Cursos Varios (ICI-CTI)..	169.000.000,-Pts.	169.000.000,-Pt.
- Cooperación Area Económica.....	122.795.000,-Pts.	122.745.000,-Pt.
- Cooperación Científica.....	502.526.050,-Pts. 283.725,- \$	299.897.100,-Pt.
- Cooperación Cultural.....	649.894.013,-Pts.	252.922.921,-Pt.
- Educación	1.230.624.327,-Pts.	1.040.264.327,-Pt.
- Hábitat.....	381.292.955,-Pts.	372.292.955,-Pt.
- Infraestructura y Logística Guinea Ecuatorial.....	338.396.729,-Pts.	338.396.729,-Pt.
- Industria y Energía	116.500.000,-Pts. 86.590.,- \$	116.500.000,-Pt.
- Organizaciones y Organismos Internacionales.....	1.660.904.280,-Pts. 46.752.026,12,- \$ 52.389.371,16,-F.F. 68.824,17,- L. 2.141.166,19,-F.S. 21.713,09,- \$ Cand. 191.112.374,57,-F.B. 24.290,32,-C.D. 103.413,60,-Flo.Hol. 1.548.278,72,-C.S. 12.100,- D.M.	
Plan Integral (ICI) (1.508.000.000).....	1.508.000.000,-Pts.	1.508.000.000,-Pt*
Salud	955.162.300,-Pts.	955.162.300,-Pt.

Previsión Gastos
Coop. Internacional

A.O.D.

- Servicios, Transportes y Comunicaciones.....	614.383.000,-Pts.	600.983.000,-Pt.
- Socio - Laboral	975.116.000,-Pts.	955.536.000,-Pt.
- Subvenciones a Instituciones con proyección exterior, ONG' s, etc.	300.000.000,-Pts.	
- Otros.....	441.981.696,-Pts.	280.100.000,-Pt.
Socio-Laboral con cargo a P.I. a países sin apartado explícito en dicho Plan.....	- 475.526.000,-Pt.	- 475.526.000,-Pt.
Agricultura con cargo a P.I. a países sin apartado explícito en dicho Plan.....	- 301.782.600,-Pts.	- 301.782.600,-Pt.

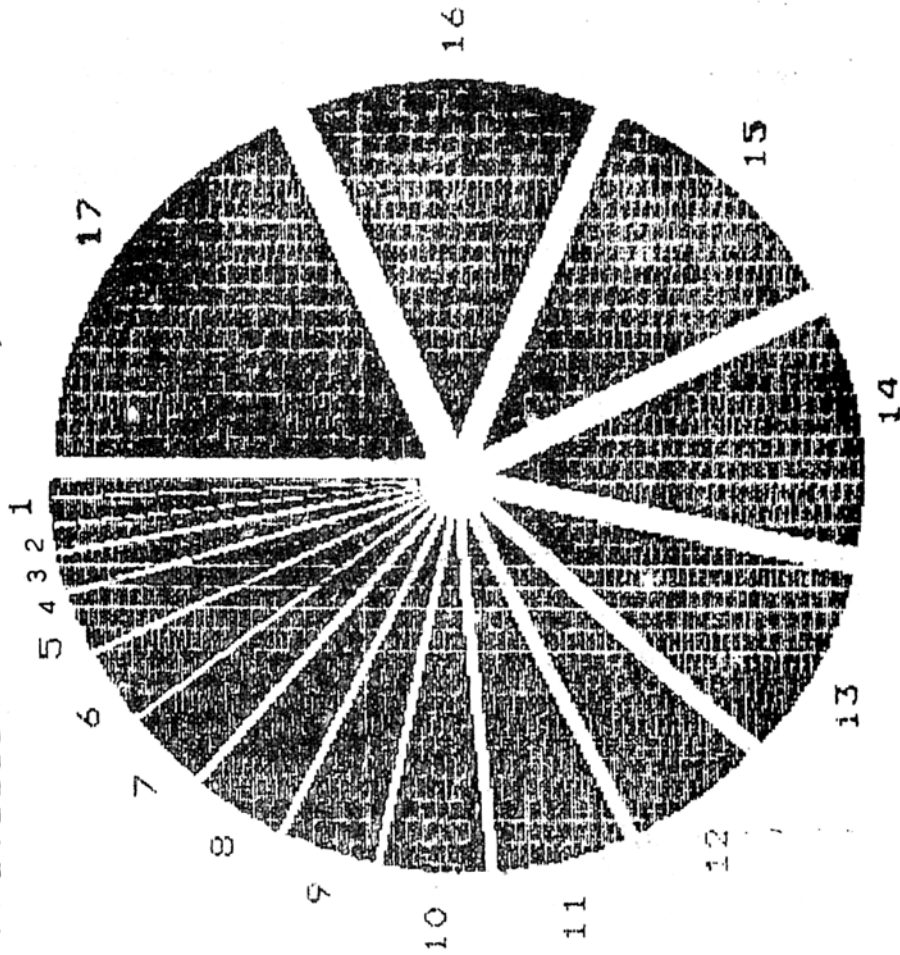
T O T A L	12.564.045.464,-Pt.	9.907.992.186,-Pt.
	47.122.315,12,- \$	
	52.389.371,16,- F.F.	
	68.824,17,- L.	
	2.141.166,19,- F.S.	
	21.713,09,- \$ Cand.	
	191.112.374,57,- F.B.	
	24.290,32,- C.D.	
	103.413,60,- Flo. Hol.	
	1.548.278,72,- C.S.	
	12.100,- D.M.	

Sectores representados en el gráfico.

1. Ayuda de Emergencia y Reposición.....	94.000.000,-Pts.	0,86 %
2. Industria y Energía	116.500.000,-Pts.	1,07 %
3. Cooperación Area Económica	122.795.000,-Pts.	1,13 %
4. Conferencias y Cursos Varios	169.000.000,-Pts.	1,55 %
5. Subvenciones a Instituciones con proyección exterior, ONG,s etc.	300.000.000,-Pts.	2,75 %
6. Infraestructura y Logística Guinea Ecuatorial	338.396.729,-Pts.	3,10 %
7. Hábitat	381.292.955,-Pts.	3,50 %
8. Plan Integral (ICI)	400.272.800,-Pts.	3,68 %
9. Otros	441.981.696,-Pts.	4,05 %
10. Cooperación Científica	502.526.050,-Pts.	4,61 %
11. Servicios, Transp. y Comunicac.	614.383.000,-Pts.	5,64 %
12. Cooperación Cultural	649.894.013,-Pts.	5,96 %
13. Salud	955.162.300,-Pts.	8,76 %
14. Socio - Laboral	1.160.244.000,-Pts.	10,64 %
15. Educación	1.230.624.327,-Pts.	11,29 %
16. Agricultura, Pesca y Ganadería	1.426.068.314,-Pts.	13,07 %
17. Ayuda Alimentaria	2.000.000.000,-Pts.	18,34 %

10.903.141.184,-Pts. 100,-

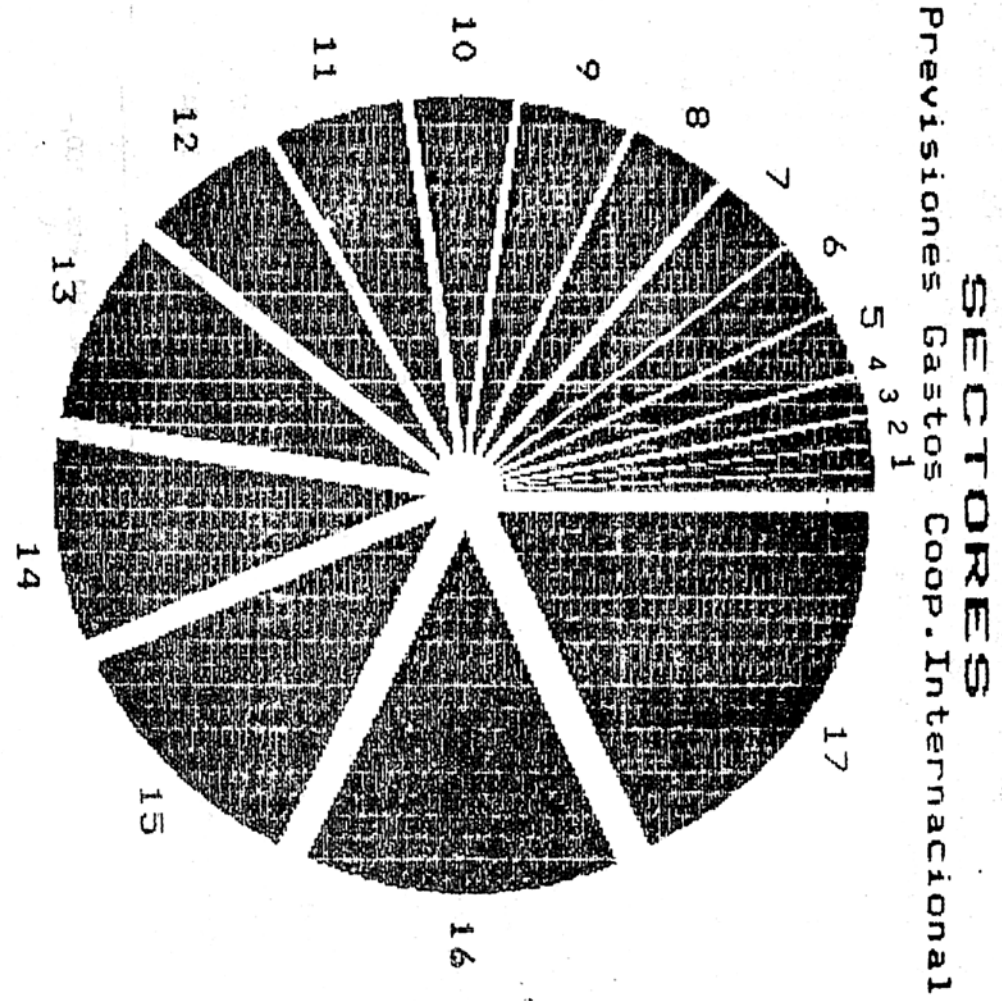
SECTORES
Previsiones Gastos Coop.Internacional



CON REPARTO DEL PLAN INTEGRAL

Sectores representados en el gráfico

1. Ayuda de Emergencia y Reposición.....	94.000.000,-Pts.	0,86 %
2. Industria y Energía	116.500.000,-Pts.	1,07 %
3. Cooperación Área Económica	122.795.000,-Pts.	1,13 %
4. Conferencias y Cursos Varios	169.000.000,-Pts.	1,55 %
5. Subvenciones a Instituciones con proyección exterior, ONG,s, etc. ...	300.000.000,-Pts.	2,75 %
6. Infraestructura y Logística Guinea Ecuatorial	338.396.729,-Pts.	3,10 %
7. Hábitat	381.292.955,-Pts.	3,50 %
8. Otros	441.981.696,-Pts.	4,05 %
9. Socio-Laboral	499.590.000,-Pts.	4,58 %
10. Cooperación Científica	502.526.050,-Pts.	4,61 %
11. Servicios, Transp. y Comunicac.....	614.383.000,-Pts.	5,64 %
12. Cooperación Cultural	649.894.013,-Pts.	5,96 %
13. Salud	955.162.300,-Pts.	8,76 %
14. Agricultura, Pesca y Ganadería	978.995.114,-Pts.	8,98 %
15. Educación	1.230.624.327,-Pts.	11,29 %
16. Plan Integral (ICI).....	1.508.000.000,-Pts.	13,83 %
17. Ayuda Alimentaria	2.000.000.000,-Pts.	18,34 %



10.903.141.184,-Pts. 100,-

SIN REPARTO DEL PLAN INTEGRAL

ORGANISMOS INTERNACIONALES

Previsión Gastos
Coop. Internacional

- DIRECCION GENERAL DE ORGANIZACION, PROCEDIMIENTOS E INFORMATICA	3.504.000,- \$
- DIRECCION GENERAL DE COOPERACION TECNICA INTERNACIONAL.....	10.640.000,-Pts.
- INSTITUTO DE COOPERACION IBEROAMERICANA.....	3.443.436,-Pts.
- CONSEJO SUPERIOR DE INVESTIGACIONES CIENTIFICAS.....	10.000.000,-Pts. 638.983,-F.S. 60.687,- \$ 10.000,-C.S. 45.000,-F.B. 8.998,- L. 60.678,-F.S. 12.100,-D.M.
- COMISION NACIONAL DE GEOLOGIA.....	1.000.000,-Pts.
- DIRECCION GENERAL DE LA PEQUEÑA Y MEDIANA INDUSTRIA.....	1.000.000,-Pts.
- DIRECCION GENERAL DE LA POLICIA.....	4.860.000,-Pts. 420.000,-F.S.
- DIRECCION GENERAL DE ARQUITECTURA....	705.442,-Pts.
- DIRECCION GENERAL DE CARRETERAS.....	9.011.228,-Pts.
- DIRECCION GENERAL DE INDUSTRIAS QUIMICAS, TEXTILES, CONSTRUCCION Y FARMACEUTICAS	4.000.000,-Pts.
- DIRECCION GENERAL DE PUERTOS Y COSTAS.....	4.392.362,-Pts.

Previsión Gastos
Coop. Internacional

- CENTRO DE ESTUDIOS HIDROGRAFICOS.....	3.819.953,-Pts.
- DIRECCION GENERAL DE MEDIO AMBIENTE..	1.255.638,-Pts.
- MOPU (diversos Servicios).....	70.960.671,-Pts.
- CENTRO DE ESTUDIOS CONSTITUCIONALES..	125.000,-Pts. 214,- \$
- MINISTERIO DE SANIDAD Y CONSUMO.....	6.641.750,-Pts.
- MINISTERIO DE TRABAJO Y SEGURIDAD SOCIAL.....	51.045.000,-Pts.
- MINISTERIO DE EDUCACION Y CIENCIA....	20.000.000,-Pts.
- JUNTA DE ENERGIA NUCLEAR.....	228.000.000,-Pts.
- INSTITUTO NACIONAL DE INVESTIGACIONES AGRARIAS.....	2.940.000,-Pts. 500.000,- \$
- DIRECCION GENERAL DE ORGANIZACIONES Y CONFERENCIAS INTERNACIONALES.....	127.840.480,-Pts. 42.687.125,12 \$ 51.750.388,16,-F.F. 59.826,17,- L. 21.713,09,-F.S. 146.112.374.57,-F.B. 24.290,32,-Co. Da. 103.413,60,-Flo.H. 1.538.278,72,-Cor.S.

T O T A L	1.660.904.280,-Pts.
	46.752.026,12,- \$
	52.389.371,16,-F.F.
	68.824,17,- L.
	2.141.166,19,-F.S.
	21.713,09,-\$ Cand.
191.112.374,57,-F.B.	
	24.290,32,-C.D.
	103.413,60,-Flo.H.
	1.548.278,72,-C.S.
	12.100,- D.M.

TOTAL GENERAL.....	12.564.045.464,-Pts.
	47.122.341,12,- \$
	52.389.371,16,-F.F.
	68.824,17,- L.
	2.141.166,19,-F.S.
	21.713,09,-\$ Cand.
191.112.374,57,-F.B.	
	24.290,32,-C.D.
	103.413,60,-Flo.H.
	1.548.278,72,-C.S.
	12.100,- D.M.

=====

La A.O.D. de Organismos Internacionales se contempla aparte.

**ORGANISMOS INTERNACIONALES
en pesetas.**

(Cambio al 14-10-86)

Cuotas en pesetas		1.660.904.280,-Pt.
Dólares USA	46.752.026,12 x 131,5-pt. =	6.138.891.435,-Pt.
Franco Francés	52.389.371,15 x 20,2-Pt. =	1.058.265.297,-Pt.
Libras Esterlinas	68.824,17 x 188,-Pt. =	12.938.944,-Pt.
Franco Suizo	2.141.166,19 x 81,3-Pt. =	174.076.811,-Pt.
Dólares Canadienses	21.713,09 x 94,6-Pt. =	2.054.058,-Pt.
Franco Belga	191.112.374,57 x 31,9-Pt. =	6.104.129.244,-Pt.
Corona Danesa	24.290,32 x 17,6-Pt. =	427.510,-Pt.
Florines Holand.	103.413,60 x 58,7-Pt. =	6.070.378,-Pt.
Corona Sueca	1.548.278,72 x 19,2-Pt. =	29.726.951,-Pt.
Marcos Alemanes	12.100 x 66,2-Pt. =	810.020,-Pt.
T O T A L		15.197.285.928,-Pt.
		=====

A.O.D. = CONTRIBUCIONES A ORGANISMOS INTERNACIONALES

(Cambio divisas al 14-10-86).

	Importe cuota	% AOD	AOD en divisas	AOD en Pts.
ORGANIZACION DE LAS NACIONES UNIDAS PARA LA AGRICULTURA Y LA ALIMENTACION (FAO). (Cont.Ord.).....	4.613.400 \$	29,9 %	1.379.406 \$	181.391.889 Pt.
CENTRO INTERNACIONAL PARA LA CONSERVACION Y RESTAURACION DE BIENES CULTURALES. (Cont.Ord.)	40.465,33 \$	100 %	40.465,33 \$	5.321.191 Pt.
CENTRO INTERNACIONAL DE ALTOS ESTUDIOS AGRONOMICOS MEDITERRANEOS (Cont.Ord.)..	1.822.074 F.F.	100 %	1.822.074 F.F.	36.805.895 Pt.
FONDO INTERNACIONAL DE DESARROLLO AGRARIO (FIDA) (Cont.Ord.).....	1.000.000 \$	100 %	1.000.000 \$	131.500.000 Pt.
FONDO PARA EL PATRIMONIO HUMANO, CULTURAL Y NATURAL DE LA UNESCO (Cont.Ord.)...	36.498 \$	100 %	36.498 \$	4.799.487 Pt.
ORGANIZACION DE ESTADOS AMERICANOS PARA LA EDUCACION, LA CIENCIA Y LA CULTURA (antigua Oficina de Educación Iberoamericana). (Cont. Ord.)	169.200 \$	100 %	169.200 \$	22.249.800 Pt.
ORGANIZACION IBEROAMERICANA DE LA SEGURIDAD SOCIAL. (Contr.Ord.)	306.828 \$	100 %	360.828 \$	47.448.882 Pt.
COMITE PARA LA ELIMINACION DE LA DISCRIMINACION RACIAL (Contr.Ord.)	3.707 \$	100 %	3.707 \$	487.471 Pt.
CONSEJO DE COOPERACION ADUANERA (Contr.Ord.)....	6.652.275 F.B	100 %	6.652.275 F.B	212.473.664 Pt.

	<u>Importe cuota</u>	<u>% AOD</u>	<u>AOD en divisas</u>	<u>AOD en Pts.</u>
ORGANIZACION INTERNACIONAL DE LA ENERGIA ATOMICA (OIEA). (Contr.Ord.)	1.726.957 \$	100 %	1.726.957 \$	227.094.846 Pt.
ORGANIZACION INYTERNACIONAL DEL TRABAJO (OIT). (Contr.Ord.)	2.432.805 \$	19,6 %	476.829,78 \$	62.703.116 Pt.
I. B. I.	3.504.000 \$	100 %	3.504.000 \$	460.776.000 Pt.
ORGANIZACION MUNDIAL DE LA PROPIEDAD INTELECTUAL (OMPI - Arreglo Estrasburgo) (Contr.Ord.)	113.845 F.S	12 %	13.661,40 F.S	1.109.772 Pt
ORGANIZACION MUNDIAL DE LA PROPIEDAD INTELECTUAL (OMPI - Unión de Berna) (Contr.Ord.).....	271.129 F.S	12 %	32.535,44 F.S	2.645.131 Pt.
ORGANIZACION MUNDIAL DE LA PROPIEDAD INTELECTUAL (OMPI-Unión de Locarno) (Contr.Ord.).....	8.005 F.S	12 %	960,60 F.S	78.097 Pt.
ORGANIZACION MUNDIAL DE LA PROPIEDAD INTELECTUAL (OMPI-Unión de Niza) (Contr.Ord.)	20.752 F.S	12 %	2.490,24 F.S	202.457 Pt.
ORGANIZACION MUNDIAL DE LA PROPIEDAD INTELECTUAL (OMPI-Unión de París) (Contr.Ord.).....	235.424 F.S	12 %	28.250,88 F.S	2.296.797 Pt.
ORGANIZACION MUNCIAL DE LA SALUD (OMS) (Contr.Ord.)...	4.656.410 \$	75,4 %	3.510.933,14 \$	461.687.708 Pt.
ORGANIZACION DE LAS NACIONES UNIDAS (ONU) (Contr.Ord.)	16.140.771,64 \$	11,5 %	1.856.188,73 \$	244.088.818 Pt.
PLAN DE ACCION PARA LA LUCHA CONTRA LA CONTAMINA- CION DEL MAR MEDITERRANEO. (Contr.Ord.)	370.418 \$	100 %	370.418 \$	48.709.967 Pt.

	<u>Importe cuota</u>	<u>% AOD</u>	<u>AOD en divisas</u>	<u>AOD en Pts.</u>
ORGANIZACION DE LAS NACIONES UNIDAS PARA LA EDUCACION, LA CIENCIA Y LA CULTURA (UNESCO). (Contr.Ord.)	3.649.800 \$	5,6 %	204.388,80 \$	26.877.127 Pt.
ORGANIZACION DE LAS NACIONES UNIDAS PARA EL DESARROLLO INDUSTRIAL (ONUDI) (Contr.Ord.)	1.259.539 \$	100 %	1.259.539 \$	165.629.379 Pt.
PROGRAMA DE LAS NACIONES UNIDAS PARA EL DESARROLLO (PNUD) (Contr.Volunt.).....	600.000.000 Pt.	100 %	-----	600.000.000 Pt.
ORGANISMO DE LAS NACIONES UNIDAS DE SOCORRO Y OBRAS PUBLICAS EN FAVOR DE REFUGIADOS PALESTINOS DEL PROXIMO ORIENTE (UNRWA) (Contr.Volunt.)...	180.000.000 Pt.	100 %	-----	180.000.000 Pt.
FONDO DE NACIONES UNIDAS PARA LA INFANCIA (UNICEF) (Contr.Volunt.)	120.000.000 Pt.	100 %	-----	120.000.000 Pt.
PROGRAMA DE LAS NACIONES UNIDAS PARA EL MEDIO AMBIENTE (PNUMA) (Contr.Volunt.).....	55.000.000 Pt.	100 %	-----	55.000.000 Pt.
ALTO COMISIONADO DE LAS NACIONES UNIDAS PARA LOS REFUGIADOS (ACNUR) (Contr.Volunt.)	50.000.000 Pt.	100 %	-----	50.000.000 Pt.
FONDO DE LAS NACIONES UNIDAS PARA ACTIVIDADES EN MATERIA DE POBLACION (FNUAP) (Contr.Volunt.)...	20.000.000 Pt.	100 %	-----	20.000.000 Pt.
COMITE INTERNACIONAL DE LA CRUZ ROJA (CICR). (Contr.Volunt.)	20.000.000 Pt.	100 %	-----	20.000.000 Pt.
OFICINA DE EDUCACION IBEROAMERICANA (OBI). (Contr.Volunt.).....	16.000.000 Pt.	100 %	-----	16.000.000 Pt.

	<u>Importe cuota</u>	<u>% AOD</u>	<u>AOD en divisas</u>	<u>AOD en Pts.</u>
PROGRAMA MUNDIAL DE ALIMENTOS DE LA FAO (Contr.Volunt.).....	30.800.000 Pt.	100 %	-----	30.800.000 Pt.
FONDO DE LAS NACIONES UNIDAS PARA LA FISCALI- ZACION DEL USO INDEBIDO DROGAS (Contr.Volunt.)...	12.000.000 Pt.	100 %	-----	12.000.000 Pt.
PROGRAMA DE LAS NACIONES UNIDAS PARA LA ENSEÑANZA Y CAPACITACION DE AFRICA MERIDIONAL (Contr.Volunt.).	3.500.000 Pt.	100 %	-----	3.500.000 Pt.
				<hr/>
			TOTAL	3.453.677.494 Pt.

LISTADO DE FINANCIACION

	Financiación propia	Financiación ajena
Nº DE ADMINISTRACIONES PUBLICAS:		
- Dirección General de Organización, Procedimientos e Informática	3.504.000,- \$	-----
	3.504.000,- \$	
Nº DE ADMINISTRACION TERRITORIAL:		
- Instituto de Estudios de Administración Local...	11.360.000,-Pt.	11.360.000,-Pt.
SUBTOTAL Nº ADMON.TERRITORIAL.....	11.360.000,-Pt.	11.360.000,-Pt.
Nº AGRICULTURA, PESCA Y ALIMENTACION:		
- Instituto Nacional para la Conservación de la Naturaleza.....	CI	10.920.000,-CTI 39.320.000,-ICI
- Instituto Nacional de Investigaciones Agrarias.....	76.991.590,-Pt. 500.000,- \$	20.575.000,-Pt.
- Instituto Nacional de Reforma y Desarrollo Agrario.....	C I	150.000.000,-CTI 141.302.600,-ICI
- Secretaría General de Pesca Marítima.....	200.876.949,-Pt.	-----
- Servicio de Extensión Agraria.....	14.100.000,-Pt.	118.006.402.Vars
- Instituto Español de Oceanografía.....	35.700.000,-Pt. 156.000,- \$	----- -----
- Secretaria General Técnica (MAPA).....	C I	56.560.000,-CTI 121.160.000,-ICI
SUBTOTAL Nº AGRICULTURA.....	327.668.539,-Pt. 656.000,- \$	658.026.002,-Pt.

	Financiación propia	Financiación ajena
Nº ASUNTOS EXTERIORES:		
- Dirección General de Cooperación Técnica Internacional.....	2.212.000.000,-Pts.	
- Dirección General de Relaciones Culturales.....	306.529.729, "	
- Dirección General de Relaciones Económicas Internacionales.....	2.000.000.000,- "	
- Instituto de Cooperación Iberoamericana.....	2.713.920.847,- "	
- Instituto Hispano-Arabe de Cultura.....	20.000.000,- "	
- Oficina de Cooperación con Guinea.....	1.240.000.000,- "	
Subtotal SECRETARIA DE ESTADO PARA LA COOPERACION INTERNACIONAL Y PARA IBEROAMERICA.....	8.492.450.576,-Pts.	
- Dirección General de Organizaciones y Conferencias Internacionales.....	1.227.063.800,-Pts.	
	42.687.125,12,- \$	
	51.750.388,16,-F.F.	
	59.826,17,- L.	
	21.713,09,-F.S.	
	146.112.374,57,-F.B.	
	24.290,32,-Co.Da.	
	103.413,60,-Flo.H.	
	1.538.278,72,-Cor.S.	
SUBTOTAL Nº ASUNTOS EXTERIORES.....	9.719.514.376,-Pts.	-----
	42.687.125,12,- \$	
	51.750.388,16,-F.F.	
	59.826,17,- L.	
	21.713,09,-F.S.	
	146.112.374,57,-F.B.	
	24.290,32,-Co.Da.	
	103.413,60,-Flo.H.	
	1.538.378,72,-Cor.S.	

	Financiación propia	Financiación ajena
Mº DE ECONOMIA Y HACIENDA:		
- Instituto de Estudios Fiscales.....	27.500.000,-Pt.	3.200.000,-ICI
- Instituto Nacional de Estadística.....	9.095.000,-Pt.	-----
- Mº Economía y Hacienda.....	87.000.000,-Pt.	-----
SUBTOTAL Mº ECONOMIA Y HACIENDA.....	123.595.000,-Pt.	3.200.000,-Pt.
Mº DE EDUCACION Y CIENCIA:		
- Subdirección General de Cooperación Internacional.....	376.360.000,-Pt.	-----
- Consejo Superior de Investigaciones Científicas..	127.896.050,-Pt. 638.983,-F.F. 60.687,- \$ 10.000,-C.S. 45.000,-F.B. 8.998,- L. 60.678,-F.S. 12.100,-D.M.	60.000.000,-CTI
- Comisión Asesora de Investigación Científica y Técnica.....	53.650.000,-Pt.	-----
SUBTOTAL Mº EDUCACION Y CIENCIA.....	557.906.050,-Pt. 638.983,-F.F. 60.687,- \$ 10.000,-C.S. 45.000,-F.B. 8.998,- L. 60.678,-F.S. 12.100,-D.M.	60.000.000,-Pt.

	Financiación propia	Financiación ajena
Mº DE INDUSTRIA Y ENERGIA:		
- Dirección General de Industrias Químicas, Construcción, Textiles y Farmacéuticas.....	4.000.000,-Pt.	-----
- Instituto Geológico y Minero de España.....	23.000.000,-Pt. 127.725,- \$	37.000.000,-Pt. 525.600,- \$
- Comisión Nacional de Geología.....	1.000.000,-Pt.	600.000,-Pt.
- Dirección de Recursos Minerales.....	86.590,- \$	-----
- Dirección General de la Pequeña y Mediana Industria.....	11.000.000,-Pt.	7.000.000,Vars
- Junta de Energía Nuclear.....	228.000.000,-Pts.	-----
- ENDESA	267.000.000,-Pt.	35.700.000,Vars
SUBTOTAL Mº INDUSTRIA Y ENERGIA.....	274.500.000,-Pt. 214.315,- \$	80.300.000,-Pt. 525.600,- \$
Mº DEL INTERIOR:		
- Dirección General de la Policía.....	4.860.000,-Pts. 420.000,- F.S.	----- -----
SUBTOTAL Mº DEL INTERIOR.....	4.860.000,-Pts. 420.000,-F.S.	

	Financiación propia	Financiación ajena
Mº DE OBRAS PUBLICAS Y URBANISMO:		
- Centro de Estudios y Experimentación de Obras Públicas.....	208.000.000,-Pt.	16.000.000,-CTI
- Dirección General de Arquitectura y Edificación.....	705.442,- "	-----
- Dirección General de Carreteras.....	9.011.228,- "	-----
- Dirección General de Puertos y Costas.....	4.392.362,- "	-----
- Centro de Estudios Hidrográficos.....	3.819.953,- "	-----
- Dirección General del Medio Ambiente.....	1.252.638,- "	-----
- S.G.T. (diversos Servicios).....	75.753.626,- "	-----
SUBTOTAL Mº OBRAS PUBLICAS Y URBANISMO.....	302.938.249,-Pt.	16.000.000,-Pt.
Mº PARA LAS RELACIONES CON LAS CORTES Y SECRETARIA DEL GOBIERNO:		
- Instituto Nacional de Administración Pública..	29.289.200,-Pt.	17.578.800,-ICI
- Centro de Estudios Constitucionales.....	125.000,- " 214,- \$	----- -----
SUBTOTAL Mº RELAC. CON LAS CORTES Y SECRETARIA DEL GOBIERNO....	29.414.200,-Pt. 214,- \$	17.578.800,-Pt.
DE SANIDAD Y CONSUMO:		
Diversos Servicios.....	746.804.050,-Pts.	-----
SUBTOTAL Mº SANIDAD Y CONSUMO.....	746.804.050,-Pts.	-----

	Financiación propia	Financiación ajena
Mº DE TRABAJO Y SEGURIDAD SOCIAL:		
- Diversos Servicios.....	285.000.000,-Pt.	475.526.000 36.000.000
- Instituto Nacional de Empleo	44.000.000,- "	-----
	<hr/>	<hr/>
SUBTOTAL Mº TRABAJO Y SEGURIDAD SOCIAL....	329.000.000,-Pt.	511.526.000
 Mº DE TRANSPORTES, TURISMO Y COMUNICACIONES:		
- Secretaría General de Turismo.....	23.825.000,-Pt.	11.250.000
- RENFE.....	108.975.000,- "	92.000.000
- Dirección General de Aviación Civil	435.000,- "	-----
	<hr/>	<hr/>
SUBTOTAL Mº TRANSPORTES, TURISMO Y COMUNIC...	133.235.000,-Pt.	103.250.000
- ENTE PUBLICO DE RADIO TELEVISION ESPAÑOLA.....	2.000.000,-Pts.	-----
- INSTITUTO OFICIAL DE RADIO Y TELEVISION	1.250.000,-Pts.	-----
	<hr/>	<hr/>
TOTAL GENERAL.....	12.564.045.464,-Pt.	1.449.880.80
	+ DIVISAS.	
=====	=====	=====

ENTIDADES

ENTIDAD: Instituto de Estudios Administración Local.

PAIS U ORGANISMO

SECTORES

TOTAL POR PAISES

Servicios, Transportes y Comunicaciones

11.360.000 .-

11.360.000 .-

Iberoamerica

ENTIDAD: DIRECCION GRAL. DE ORGANIZACIONES, PROCEDIMIENTOS E INFORMATICA

PAIS U ORGANISMO

SECTOR

TOTAL POR PAISES

Organismos Internacionales

I.B.I.

3.504.000 \$
=====

3.504.000.- \$
=====

ENTIDAD: Instituto Nacional de Investigaciones Agrarias.

TOTAL POR PAISES

Sectores

PAIS U ORGANISMO

ENTIDAD: I.N.I.A.

Organ. Internacionales

Agricultura

Alemania F.	2.740.000		2.740.000.-
E.E.U.U.	66.471.690		66.471.690.-
Varios (cursos)	4.839.900		4.839.900.-
F.A.O.		1.000.000	1.000.000.-
I. Internacional de Recursos Fitogeneticos	150.000 Pts. 290.000 \$		150.000.- Pts. 290.000.- \$
S.I.Apoyo a la Investigación Agraria Nacional	25.000.- \$ 250.000.- Pts		25.000.- \$ 250.000.- Pts.
Instituto Internac. de Investigaciones del arroz	30.000 \$ 80.000.Pts.		30.000.- \$ 80.000.- Pts.
C. Internac. Investigaciones Agronomicas Zonas Aridas	1.080.000 Pts 100.000. \$		1.080.000.- Pts. 100.000.- \$
C.I.M.M.Y.T.	115.000 \$ 80.000 Pts.		115.000.- \$ 80.000.- Pts.
C.I.P.	50.000 \$ 80.000 Pts		50.000.- \$ 80.000.- Pts.
C.I.A.T.	30.000 \$ 80.000 Pts		30.000.- \$ 80.000.- Pts.
TOTAL	74.051.590.-	2.940.000.- Pts 500.000.- \$	76.991.590.- Pts 500.000.- \$

ENTIDAD: Secretaría Gral. de Pesca Maritima

<u>PAIS U ORGANISMO</u>	<u>SECTORES</u>		<u>TOTAL POR PAIS/FS</u>
	<u>Agricultura, Pesca y Ganaderia</u>		
Guinea E.	95.000.000	95.000.000.-	
Islas Seychelles	24.000.000	24.000.000.-	
Senegal y Gambia	18.289.906	18.289.906.-	
Senegal	63.587.043	63.587.043.-	
TOTAL	200.876.949.-	200.876.949.-	

<u>PAIS U ORGANISMO</u>	<u>ENTIDAD:</u> Servicio de Extensión Agraria.	<u>SECTORES</u>	<u>TOTAL POR PAISES</u>
		<u>Agricultura</u>	
Alemania Federal		7.100.000	7.100.000.-
Guinea Ecuatorial		<u>7.000.000</u>	<u>7.000.000.-</u>
		14.100.000.-	14.100.000.-
		=====	=====

ENTIDAD: Instituto Español de Oceanografía.

PAIS U ORGANISMO

SECTORES

Coop. Científica

TOTAL POR PAISES

E.E.U.U.

35.700.000.- Pts.

35.700.000.- Pts.

156.000.- \$

156.000.- \$

TOTAL

35.700.000.- Pts

35.700.000.- Pts.

156.000.- \$

156.000.- \$

PAIS U ORGANISMO

ENTIDAD: D.G. Cooperación Técnica Internacional.

S E C T O R E S

	Agricultur.	A. Emergenc.	Coop. Clerf.	Cursos	Habitat	Salud	Serv. T. y C.	Socio-Labo.	Ind. y Ener.	Organ. In.	ONG'S	Otros	TOTAL POR PAISES
Angola	9,760,000					30,000,000	5,000,000	4,000,000					48,760,000.-
Argelia	10,000,000					10,000,000							20,000,000.-
Cabo Verde	23,840,000				40,000,000		5,000,000	24,000,000					87,840,000.-
Camerun													5,000,000.-
Guinea Bissau	15,000,000					5,000,000							20,000,000.-
Marruecos	60,000,000					20,000,000	5,000,000	3,000,000				2,000,000	95,000,000.-
Mauritania	15,000,000				7,000,000	25,000,000		5,000,000					52,000,000.-
Mozambique	21,160,000					10,000,000	50,000,000	20,000,000					101,160,000.-
S. Toad	10,000,000				25,000,000	10,000,000							45,000,000.-
Tunez	100,000,000					5,000,000						2,000,000	107,000,000.-
Varios Países		130,000,000				110,000,000	100,000,000	86,000,000				130,000,000	76,600,000
Africaeas													632,600,000.-
Argentina													28,000,000.-
Bolivia													23,000,000.-
Brasil	66,000,000				10,000,000								81,000,000.-
Colombia					10,000,000								10,000,000.-
Cuba													10,000,000.-
Ecuador													19,000,000.-
Mexico													25,000,000.-
Panamá													4,000,000.-
Paraguay													8,000,000.-
Peru													5,000,000.-
Uruguay													20,000,000.-
Venezuela													15,000,000.-
E.E.U.U.	12,000,000					25,000,000							37,000,000.-
Varios Países		80,000,000				60,000,000							577,000,000.-
Organ. Intern.													10,640,000.-
Europa Occd.	16,000,000												20,000,000
Europa del Este	4,720,000												15,000,000.-
Asia													35,000,000.-
TOTAL	493,480,000	80,000,000	197,280,000	70,000,000	219,000,000	215,000,000	219,000,000	188,000,000	19,000,000	10,640,000	300,000,000	200,600,000	2,212,000,000.-

ENTIDAD: Dirección Gral. de Relaciones Culturales.

<u>PAIS U ORGANISMO</u>	<u>SECTORES</u>	<u>TOTAL POR PAISES</u>
	<u>Coop. Cultural</u>	
Iberoamerica *	4.543.284.-	4.543.284.-
Africa *	65.496.651.-	65.496.651.-
Asia *	36.882.986.-	36.882.986.-
Europa Occidental *	105.781.952.-	105.781.952.-
Europa del Este *	2.824.856.-	2.824.856.-
Varios *	91.000.000.-	91.000.000.-
TOTAL	306.529.729.-	306.529.729.-

* Concepto de gasto global, sin posibilidad de desglose por paises.

ENTIDAD: Dirección Gral. de Relaciones Economicas Internacionales.

<u>PAIS U ORGANISMO</u>	<u>SECTORES</u>	<u>TOTAL POR PAISES</u>
	<u>Ayuda Alimentaria</u>	
Varios Países	2.000.000.000.- =====	2.000.000.000.- =====

ENTIDAD: Instituto Hispano Arabe de Cultura.

<u>PAIS U ORGANISMO</u>	<u>SECTORES</u>	<u>TOTAL POR PAISES</u>
Varios paises Africanos	<u>Coop. Cultural</u>	
	20.000.000.-	20.000.000.-
	=====	=====

ENTIDAD: Oficina Coop. Guinea Ecuatorial

PAIS U ORGANISMO

SECTORES

	Infraestructura y Logística Guinea Ecuatorial	Agricultura	Coop. Cultu.	Educación	Habitat	Serv. T. y Com.	Socio-laboral	Otros	TOTAL POR PAISES
Guinea Ecuatorial	338.396.729	149.886.575	35.000.000	348.000.000*	15.000.000	119.700.000	23.635.000	210.381.696	1240.000.000.-

* En el Sector Educación 180.000.000.- Ptas, financian proyectos de la ONG - FERF.

* El Sector Otros comprende Proyectos en los que colaboran el M^o Defensa y la D.G. de la Policía.

ENTIDAD : Dirección Gral. de Política de Defensa.

<u>PAIS U ORGANISMO</u>	<u>SECTORES</u>	<u>TOTAL POR PAISES</u>
	<u>Otros</u>	
	/	
	:	
Guinea Ecuatorial	193.500.000	193.500.000.-
	=====	=====

ENTIDAD: Instituto Nacional de Estadística

PAIS U ORGANISMO

SECTORES

TOTAL POR PAISES

Servicios, Transportes y Comunic.

Iberoamerica

9.095.000.-
=====

9.095.000.-
=====

<u>PAIS U ORGANISMO</u>	<u>ENTIDAD:</u>	<u>Nº Hacienda</u>	<u>SECTORES</u>	<u>TOTAL POR PAISES</u>
			<u>Industria y Energia</u>	
Bolivia			87.000.000 *	87.000.000.-
			=====	=====

* Coofinanciación con Endesa

ENTIDAD: Consejo Superior de Investigación Científica (C.S.I.C.)

PAIS U ORGANISMO

SECTORES

TOTAL POR PAISES

Coop. Científica O. Internacion.

Argentina	13.510.000.-		13.510.000.-
Brasil	4.160.000.-		4.160.000.-
Colombia	967.100.-		967.100.-
Cuba	9.180.000.-		9.180.000.-
Chile	7.230.000.-		7.230.000.-
México	12.180.000.-		12.180.000.-
Venezuela	220.000.-		220.000.-

Subtotal Iberoamerica.....

47.447.100.-
=====

Egipto	800.000.-		800.000.-
Israel	3.200.000.-		3.200.000.-

Organismos Internacionales

	10.000.000.-	Pts.	10.000.000.-	Pts.
	638.983.-	F.F.	638.983.-	F.F.
	60.687.-	\$ U.S.	60.687.-	\$ U.S.
	10.000.-	C.S.	10.000.-	C.S.
	45.000.-	F.B.	45.000.-	F.B.
	8.998.-	£	8.998.-	£
	60.678.-	F.S.	60.678.-	F.S.
	12.100.-	D.M.	12.100.-	D.M.

ENTIDAD: Consejo Superior de Investigación Científica (C.S.I.C.)

<u>PAIS U ORGANISMO</u>	<u>SECTORES</u>		<u>TOTAL POR PAISES</u>
	<u>Coop. Científica</u>	<u>O. Internacion.</u>	
Alemania F.	8.830.000.-		8.830.000.-
Bélgica	968.000.-		968.000.-
Francia	5.860.000.-		5.860.000.-
Italia	7.790.000.-		7.790.000.-
P. Bajos	590.000.-		590.000.-
Portugal	560.150.-		560.150.-
R. Unido	7.135.000.-		7.135.000.-
Suiza	958.000.-		958.000.-
Subtotal Europa Occidental			<u>32.291.150.-</u>
Bulgaria	4.317.000.-		4.317.000.-
Checoslovaquia	2.658.000.-		2.658.000.-
Hungría	2.712.000.-		2.712.000.-
Polonia	10.025.000.-		10.025.000.-
U. Sovietica	14.045.000.-		<u>14.045.000.-</u>
Subtotal Europa del Este			<u>33.757.800.-</u>

ENTIDAD: Consejo Superior de Investigación Científica. (C.S.I.C)

<u>PAIS U ORGANISMO</u>	<u>SECTORES</u>		<u>TOTAL POR PAISES</u>
	<u>Coop. Científica</u>	<u>O. Internacion.</u>	
TOTAL	117.896.050	10.000.000 Pts.	127.896.050.- Pts.
	638.983.- F.F.	638.983.- F.F.	
	60.687.- \$ U.S.	60.687.- \$ U.S.	
	10.000.- C.S.	10.000.- C.S.	
	45.000.- F.B.	45.000.- F.B.	
	8.998.- £	8.998.- £	
	60.678.- F.S.	60.678.- F.S.	
	12.100.- D.M.	12.100.- D.M.	
			=====

ENTIDAD: Subdirección Gral. de Cooperación Internacional del M.E.C.

<u>PAIS U ORGANISMO</u>	<u>SECTORES</u>		<u>TOTAL POR PAISES</u>
	<u>Educación</u>	<u>O. Internacionales</u>	
Iberoamerica	65.000.000.-		65.000.000.-
Europa Occidental	190.360.000.-		190.360.000.-
Guinea E.	80.000.000.-		80.000.000.-
UNESCO		20.000.000	20.000.000.-
Varios	<u>21.000.000.-</u>		<u>21.000.000.-</u>
Total	<u>356.360.000.-</u>	<u>20.000.000.-</u>	<u>376.360.000.-</u>

ENTIDAD: Comisión Asesora de Investigación Científica y Técnica (MEC)

<u>PAIS U ORGANISMO</u>	<u>SECTORES</u>	<u>TOTAL POR PAISES</u>
Iberoamarica	<u>Coop. Cientifica</u>	
	53.650.000.-	53.650.000.-
	=====	=====

ENTIDAD: Dirección Gral. de Industrias Químicas, Textiles ; Construc. y Farmaceutica.

PAIS U ORGANISMO

SECTORES

TOTAL POR PAISES

Organismos Internacionales

O.C.D.E.

4.000.000.-
=====

4.000.000.-
=====

ENTIDAD: Instituto Geologico y Minero de España.

PAIS U ORGANISMO

SECTORES

TOTAL POR PAISES

Coop. Cientifica

Francia

23.000.000.- Pts

23.000.000.- Pts.

E.E.U.U.

127.725.- \$

127.725.- \$

=====

=====

ENTIDAD:

Comisión Nacional de Geología.

PAIS U ORGANISMO

SECTORES

TOTAL POR PAISES

Organismos Internacionales

Unión I.C.C. Geologicas

1.000.000.-

1.000.000.-

ENTIDAD: Dirección Recursos Minerales

PAIS U ORGANISMO

SECTORES

TOTAL POR PAISES

Industria y Energia

EE. UU.

86.590.- \$
=====

86.590.- \$
=====

ENTIDAD: Dirección Gral. Pequeña y Mediana Industria.

<u>PAIS U ORGANISMO</u>	<u>SECTORES</u>		<u>TOTAL POR PAISES</u>
	<u>Socio-Laboral</u>	<u>Organis. Intern.</u>	
Iberoamerica	4.000.000		4.000.000.-
E.E.U.U.	6.000.000		6.000.000.-
O.E.A. (Cursos)		<u>1.000.000</u>	<u>1.000.000.-</u>
TOTAL	<u>10.000.000.-</u>	<u>1.000.000.-</u>	<u>11.000.000.-</u>

<u>PAIS U ORGANISMO</u>	<u>ENTIDAD:</u>	<u>SECTORES</u>	<u>TOTAL POR PAISES</u>
	Junta Energia Nuclear.		
		<u>Organismos Internacionales</u>	
Varios Organismos Internacionales.		228.000.000.-	228.000.000.-
		=====	=====

ENTIDAD:

E N D E S A

PAIS U ORGANISMO

SECTORES

TOTAL POR PAISES

Bolivia	2.500.000	2.500.000.-
Argentina	1.000.000	1.000.000.-
R. Dominicana	<u>4.000.000</u>	<u>4.000.000.-</u>
TOTAL	7.500.000.-	7.500.000.-
	=====	=====

ENTIDAD: Dirección General de la Policía.

<u>PAIS U ORGANISMO</u>	<u>SECTORES</u>	<u>TOTAL POR PAISES</u>
	<u>OTROS</u>	
Organismos Internacionales	4.860.000.- Pts.	4.860.000.- Pts.
	420.000.- F.S.	420.000.- F.S.
	=====	=====

* La cooperación con Guinea Ecuatorial se reflejan en el segundo nivel al ser costes indirectos.

ENTIDAD: Centro de Estudios y Experimentación de Obras Públicas.

PAIS U ORGANISMO	SECTORES				TOTAL POR PAISES
	Agricultura	Habitat	Servicios	Otros	
Argentina		16.000.000			16.000.000.-
Ecuador	4.000.000		5.000.000		9.000.000.-
Peru		40.000.000			40.000.000.-
R. Dominicana				4.000.000	4.000.000.-
Subtotal Iberoamerica.....					69.000.000.-
Francia			20.000.000		20.000.000.-
E.E.U.U.		114.000.000			114.000.000.-
Varios				5.000.000.	5.000.000.-
TOTALES	44.000.000.-	135.000.000.-	20.000.000.-	9.000.000.-	208.000.000.-

ENTIDAD: Dirección Gral. de Arquitectura y Edificación (MOPU)

<u>PAIS U ORGANISMO</u>	<u>SECTORES</u>	<u>TOTAL POR PAISES</u>
	<u>Organismos Internacionales</u>	
Conferencia Internacional		
Museos Arquitectura	705.442.- =====	705.442.- =====

<u>PAIS U ORGANISMO</u>	<u>ENTIDAD:</u> Dirección Gral. Carreteras (MOPU)	<u>SECTORES</u>	<u>TOTAL POR PAISES</u>
		<u>Organismos Internacionales</u>	
Asoc. I.P.			
Congreso Carreteras		8.054.228.-	8.054.228.-
Federación Internacional			
Carreteras		<u>957.000.-</u>	<u>957.000.-</u>
TOTAL		<u>9.011.228.-</u>	<u>9.011.228.-</u>

ENTIDAD: Dirección Gral. de Puertos Y Costas (MOPU)

<u>PAIS U ORGANISMO</u>	<u>SECTORES</u>	<u>TOTAL POR PAISES</u>
	<u>Organismos Internacionales</u>	
UNCTAD	262.000.-	262.000.-
B.H.R.A.	385.000.-	385.000.-
Asoc Internac. Puertos	237.378.-	237.378.-
Asoc-Confe. Dragados (WODCOM)	577.500.-	577.500.-
Asoc. Internac. Operac. Carga	1.016.700.-	1.016.700.-
Asoc. Internac. Señalización		
Maritima	1.913.784.-	1.913.784.-
TOTAL	4.392.362.-	4.392.362.-

ENTIDAD: Centro de Estudios Hidrográficos.

<u>PAIS U ORGANISMO</u>	<u>SECTORES</u>		<u>TOTAL POR PAISES</u>
	<u>Organismos Internacionales</u>		
U.N.E.S.C.O.		587.610.-	587.610.-
Conf. Internac.			
Grandes Presas		637.218.-	637.218.-
Conf. Internac.			
Riegos y Drenajes		<u>2.595.125.-</u>	<u>2.595.125.-</u>
TOTAL		3.819.953.-	3.819.953.-
		=====	=====

ENTIDAD: Dirección Gral. del Medio Ambiente.

<u>PAIS U ORGANISMO</u>	<u>SECTORES</u>	<u>TOTAL POR PAISES</u>
	<u>Organismos Internacionales</u>	
Organización Marítima Internacional	904.436.-	904.436.-
Diversos Organismos	<u>351.202.-</u>	<u>351.202.-</u>
TOTAL	1.255.638.-	1.255.638.-

ENTIDAD: Secretaria Gral. Técnica (MOPU)

<u>PAIS U ORGANISMO</u>	<u>SECTORES</u>		<u>TOTAL POR PAISES</u>
	<u>Habitat</u>	<u>Organis. Internacionales</u>	
Portugal	1.500.000		1.500.000.-
Francia	1.000.000		1.000.000.-
Argentina	420.250		420.250.-
Ecuador	1.418.705		1.418.705.-
Bolivia	454.000		454.000.-
Comunidad Economica Europea		17.747.076	17.747.076.-
Naciones Unidas (CEPE)		9.982.749	9.982.749.-
Consejo de Europa		2.728.239	2.728.239.-
Naciones Unidas (P.H.V.M.A.)		1.211.808	1.211.808.-
O.C.D.E.		6.627.877	6.627.877.-
O.T.A.N.		984.980	984.980.-
Conferencia Mundial de la Energia		754.582	754.582.-
Asoc. I.P.Cong. Navegación		2.323.360	2.323.360.-
Diversos Organismos		28.600.000	28.600.000.-
<u>TOTAL.....</u>	<u>4.792.955.-</u>	<u>70.960.671.-</u>	<u>75.753.626.-</u>

ENTIDAD: M^o Sanidad (Subdirección Gral. de R.I.)

PAIS U ORGANISMO	SECTORES		TOTAL POR PAISES
	Salud	Organ. Internacionales	
Bolivia	22.750.000		22.750.000.-
Costa Rica	43.500.000		43.500.000.-
Guatemala	22.750.000		22.750.000.-
El Salvador	22.750.000		22.750.000.-
Honduras	43.000.000		43.000.000.-
Nicaragua	80.000.000		80.000.000.-
Panamá	22.750.000		22.750.000.-
Perú	43.000.000		43.000.000.-
Diversos Organ. Internacionales		6.641.750	6.661.750.-
TOTAL	300.500.000.-	6.641.750.-	307.141.750.-

ENTIDAD: Secretaria Gral. Técnica (MOPU)

<u>PAIS U ORGANISMO</u>	<u>SECTORES</u>		<u>TOTAL POR PAISES</u>
	<u>Habitat</u>	<u>Organis. Internacionales</u>	
Portugal	1.500.000		1.500.000.-
Francia	1.000.000		1.000.000.-
Argentina	420.250		420.250.-
Ecuador	1.418.705		1.418.705.-
Bolivia	454.000		454.000.-
Comunidad Economica Europea		17.747.076	17.747.076.-
Naciones Unidas (CEPE)		9.982.749	9.982.749.-
Consejo de Europa		2.728.239	2.728.239.-
Naciones Unidas (P.H.V.M.A.)		1.211.808	1.211.808.-
O.C.D.E.		6.627.877	6.627.877.-
O.T.A.N.		984.980	984.980.-
Conferencia Mundial de la Energia		754.582	754.582.-
Asoc. I.P.Cong. Navegación		2.323.360	2.323.360.-
Diversos Organismos		28.600.000	28.600.000.-
<u>TOTAL.....</u>	<u>4.792.955.-</u>	<u>70.960.671.-</u>	<u>75.753.626.-</u>

ENTIDAD: M^o Sanidad (Subdirección Gral. de R.I.)

PAIS U ORGANISMO	SECTORES		TOTAL POR PAISES
	Salud	Organ. Internacionales	
Bolivia	22.750.000		22.750.000.-
Costa Rica	43.500.000		43.500.000.-
Guatemala	22.750.000		22.750.000.-
El Salvador	22.750.000		22.750.000.-
Honduras	43.000.000		43.000.000.-
Nicaragua	80.000.000		80.000.000.-
Panamá	22.750.000		22.750.000.-
Perú	43.000.000		43.000.000.-
Diversos Organ. Internacionales		6.641.750	6.661.750.-
TOTAL	300.500.000.-	6.641.750.-	307.141.750.-

ENTIDAD: Mº de Trabajo.

<u>PAIS U ORGANISMO</u>	<u>SECTORES</u>		<u>TOTAL POR PAISES</u>
	<u>Socio-Laboral</u>	<u>Organ. Internacionales</u>	
Varios Países*	233.955.000		233.955.000.-
O.I.T.		36.045.000	36.045.000.-
O.E.A.		<u>15.000.000</u>	<u>15.000.000.-</u>
TOTAL	<u>233.955.000.-</u>	<u>51.045.000.-</u>	<u>285.000.000.-</u>

* La relación adjunta es financiada por el Mº de Trabajo, ICI, y CTI.



MINISTERIO DE TRABAJO
Y SEGURIDAD SOCIAL

SECRETARIA GENERAL TECNICA

OFICINA DE RELACIONES
SOCIALES INTERNACIONALES

PRESUPUESTO DEL AREA SOCIO-LABORAL, PREVISTO PARA 1987

PAISES:		
1.	ANGOLA	28.518.000 Ptas.
2.	ARGENTINA	41.415.000 "
3.	BOLIVIA	34.895.000 "
4.	BRASIL	43.195.000 "
5.	CABO VERDE	28.163.000 "
6.	COLOMBIA	47.061.000 "
7.	COSTA RICA	32.997.000 "
8.	CUBA	35.916.000 "
9.	CHILE	30.344.000 "
10.	ECUADOR	36.603.000 "
11.	GUINEA ECUATORIAL	35.080.000 "
12.	HONDURAS	29.399.000 "
13.	MEXICO	24.510.000 "
14.	NICARAGUA	37.530.000 "
15.	MOZAMBIQUE	38.726.000 "
16.	PORTUGAL	14.580.000 "
17.	PANAMA	31.062.000 "
18.	PARAGUAY	35.952.000 "
19.	PERU	50.307.000 "
20.	REPUBLICA DOMINICANA	31.753.000 "
21.	URUGUAY	31.091.000 "
22.	VENEZUELA	26.384.000 "
	SUBTOTAL	745.481.000 "
ORGANISMOS INTERNACIONALES:		
23.	OIT	36.045.000 "
24.	OEA	15.000.000 "
	SUBTOTAL	51.045.000 "
	T O T A L	796.526.000 "

ENTIDAD: I N E M

<u>PAIS U ORGANISMO</u>	<u>SECTORES</u>	<u>TOTAL POR PAISES</u>
	<u>Socio-Laboral</u>	
Guinea Ecuatorial	44.000.000.- =====	44.000.000.- =====

ENTIDAD: Secretaria Gral. de Turismo.

<u>PAIS U ORGANISMO</u>	<u>SECTORES</u>	<u>TOTAL POR PAISES</u>
Varios	<u>Educación</u>	
	23.825.000.-	23.825.000.-
	=====	=====

ENTIDAD: Dirección Gral. de Aviación Civil.

PAIS U ORGANISMO

SECTORES

TOTAL POR PAISES

Servicios, Transp. y Comunic.

Guinea Ecuatorial

435.000.-
=====

435.000.-
=====

<u>PAIS U ORGANISMO</u>	<u>SECTORES</u>	<u>TOTAL POR PAISES</u>
	<u>Servicios, Transp.y Comunicaciones.</u>	
Argentina	13.000.000.-	13.000.000.-
Bolivia	1.250.000.-	1.250.000.-
Brasil	7.000.000.-	7.000.000.-
Cuba	15.000.000.-	15.000.000.-
México	11.000.000.-	11.000.000.-
Panamá	3.000.000.-	3.000.000.-
Paraguay	5.000.000.-	5.000.000.-
Peru	3.000.000.-	3.000.000.-
Uruguay	18.000.000.-	18.000.000.-
Venezuela	12.000.000.-	12.000.000.-
Subtotal Iberoamerica.....	88.250.000.-	88.250.000.-
Angola	2.225.000.-	2.225.000.-
Camerun	1.000.000.-	1.000.000.-
Marruecos	4.000.000.-	4.000.000.-
Mozambique	2.000.000.-	2.000.000.-
Subtotal Africa.....	9.225.000.-	9.225.000.-
Portugal	11.500.000.-	11.500.000.-
TOTAL	108.975.000.-	108.975.000.-

ENTIDAD: Instituto Nacional de Administración Pública.

<u>PAIS U ORGANISMO</u>	<u>SECTORES</u>	<u>TOTAL POR PAISES</u>
	<u>Servicios</u>	
Iberoamerica	29.289.200.- =====	29.289.200.- =====

ENTIDAD: Centro de Estudios Constitucionales

<u>PAIS U ORGANISMO</u>	<u>SECTORES</u>	<u>TOTAL POR PAISES</u>
	<u>Organismos Internacionales</u>	
Eur. Cons. For. Political Research.	125.000.- pts.	125.000.-pts.
Interna. Political Science Asso.	98.- \$	98.-\$
Intern. Sociological Ass.	<u>150.- \$</u>	<u>150.-\$</u>
TOTAL	125.000.- Pts. 214.- \$	125.000.- Pts. 214.- \$
	=====	=====

<u>PAIS U ORGANISMO</u>	<u>ENTIDAD: Ente Público R.T.V.E.</u>	
	<u>SECTORES</u>	<u>TOTAL POR PAISES</u>
	<u>Servicios, Transp. Comunic.</u>	
Guinea Ecuatorial	2.000.000 =====	2.000.000.- =====

PAISES

PAIS: IBEROAMERICA

ENTIDADES	SECTORES										TOTAL ENTIDAD	
	Coop. A. Econ.	Coop. Cientif.	Coop. Cultur.	C. Conferenc.	Educación	Habitat	Indus. Energ.	Plan-Integral	Ser.T. Comunic.	Socio-Laboral		A. Emergenc.
I.C.I.	74.595.000	60.000.000	276.332.466	99.000.000	499.439.327	5.000.000	3.000.000	212.110.000	53.578.800	14.000.000	22.000.000	1.319.055.593.-
I.N.A.P.									29.289.200			29.289.200.-
I.N.E.									9.095.000			9.095.000.-
I.E.A.L.									11.360.000			11.360.000.-
D.G. R. Cult.			4.543.284									4.543.284.-
D.G. Peque. y Mediana Ind.										4.000.000		4.000.000.-
S.G.C.I.- R.E.C.					65.000.000							65.000.000.-
C A I C Y T	74.595.000.-	53.650.000	280.875.750.-	99.000.000.-	564.439.327.-	5.000.000.-	3.000.000.-	212.110.000.-	103.323.000.-	4.000.000.-	22.000.000.-	1.495.993.077.-

* Las partidas correspondientes a Agricultura y Socio-Laboral, cofinanciadas con MAPA y M^o Trabajo, han sido desglosadas por países, con cargo al Plan Integral.

PAIS: ARGENTINA

ENTIDADES	SECTORES					TOTAL ENTIDAD	
	Habitat	Coop. Cien.	Coop. Cult.	Educación	Coop. A. E. Ind. y Energ.		Servicios S.-Laboral
ICI			2.650.000	3.000.000	3.700.000		9.350.000.-
CTI	12.000.000	10.000.000				6.000.000	28.000.000.-
MOPU							420.250.-
D. Servicios	420.250						16.000.000.-
CEDEX	16.000.000						13.000.000.-
RENFE							1.000.000.-
ENDESA					1.000.000		13.510.000.-
CSIC							41.415.000*
1º Trabajo-ICI							41.415.000.-
TOTAL.....	28.420.250.-	23.510.000.-	2.650.000.-	3.000.000.-	3.700.000.-	19.000.000.-	122.695.250.-

Financiación Conjunta de Proyectos Nº de Trabajo-ICI por un importe de 41.415.000.- con cargo al Plan Integral.

PAIS: BRASIL

<u>ENTIDADES</u>	<u>SECTORES</u>				<u>TOTAL ENTIDAD</u>
	<u>Agricultura</u>	<u>Coop. Científica</u>	<u>Serv. Transp. Comun.</u>	<u>Socio-Laboral</u>	
Nº Trabajo-ICI				43.195.000*	43.195.000.-
C.S.I.C.		4.160.000			4.160.000.-
C.T.I.	66.000.000	10.000.000	5.000.000		81.000.000.-
RENFE			7.000.000		7.000.000.-
I.C.I.*	110.030.000*				110.030.000.-
TOTAL	176.030.000.-	14.160.000.-	12.000.000.-	43.195.000.-*	245.385.000.-

* 110.030.000 Financiación ICI con cargo al Plan Integral.

* Financiación conjunta de Proyectos ICI-Nº Trabajo por un importe de 43.195.000.- pts. con cargo al Plan Integral, la parte correspondiente al ICI.

PAIS: COLOMBIA

<u>ENTIDADES</u>	<u>SECTORES</u>		<u>TOTAL ENTIDAD</u>
	<u>Coop. Cientifica</u>	<u>Socio-Laboral</u>	
C.S.I.C.	967.100		967.100.-
C.T.I.	10.000.000		10.000.000.-
Mº Trabajo-ICI		47.061.000*	47.061.000.-
TOTAL	10.967.100.-	47.061.000.-	58.028.100.-

* Financiación de Proyectos Conjuntos con Mº Trabajo-ICI por un importe de 47.061.000.- Pts. con cargo al Plan Integral,

la parte correspondiente al ICI.

PAIS: CUBA

<u>ENTIDADES</u>	<u>SECTORES</u>			<u>TOTAL ENTIDAD</u>
	<u>Coop. Científica</u>	<u>Servicios, Transp. Comun.</u>	<u>Socio-Laboral</u>	
C.S.I.C.	9.180.000			9.180.000.-
C.T.I.		10.000.000		10.000.000.-
RENFE		15.000.000		15.000.000.-
I.C.I.	13.000.000			
Mº Trabajo-ICI			35.916.000*	35.916.000.-
TOTAL	22.180.000.-	25.000.000	35.916.000*-	83.096.000.-

* Financiación Conjunta de Proyectos ICI-Mº de Trabajo por un importe de 35.916.000.- Pts. con cargo al Plan Integral la parte correspondiente al ICI.

PAIS: COSTA RICA

<u>ENTIDADES</u>	<u>SECTORES</u>				<u>TOTAL ENTIDAD</u>
	<u>Agricultura</u>	<u>Habitat</u>	<u>Plan Integral</u>	<u>Salud</u>	
Mº Trabajo-ICI					
I.C.I.	*	2.500.000	189.000.000		191.500.000.-
S.G.R.I.- Sanidad				43.500.000	43.500.000.-
TOTAL		2.500.000.-	189.000.000.-	43.500.000.-	235.000.000.-

*

* Se financian proyectos de Agricultura por un importe de 56.890.800.- Pts, con cargo al Plan Integral y en colaboraci3n con diversas entidades del Mº de Agricultura.

* Financiaci3n conjunta de Proyectos ICI-Mº Trabajo por un importe de 32.997.000.- Pts. con cargo al Plan Integral la parte correspondiente al ICI.

PAIS : CHILE

<u>ENTIDADES</u>	<u>SECTORES</u>					<u>TOTAL ENTIDAD</u>
	<u>Agricultura</u>	<u>Coop. Cientif. Serv</u>	<u>T. Co.</u>	<u>Coop. Cult.</u>	<u>Coop. A. Eco. Socio-Labo.</u>	
Mº Trabajo-ICI						30.344.000*
C.S.I.C.		7.230.000				7.230.000.-
I.C.I.	2.600.000	2.000.000	3.000.000	3.900.000	30.200.000	41.700.000.-
TOTAL	2.600.000.-	9.230.000.-	3.000.000.-	3.900.000.-	30.200.000.-	30.344.000*.-
						79.274.000.-

* Financiación conjunta de Proyectos MºTrabajo-ICI por un importe de 35.916.000.- Pts, con cargo al Plan Integral, la parte correspondiente al ICI.

PAIS: EL SALVADOR

<u>ENTIDADES</u>	<u>SECTORES</u>	<u>TOTAL ENTIDAD</u>
SGRI - Sanidad	<u>Salud</u>	
	22.750.000.-	22.750.000.-
	=====	=====

PAIS: ECUADOR

<u>ENTIDADES</u>	<u>SECTORES</u>				<u>TOTAL ENTIDAD</u>
	<u>Agricultura</u>	<u>Habitat</u>	<u>Indust. y Energia</u>	<u>Socio-Laboral</u>	
Nº Trabajo-ICI				36.603.000*	36.603.000.-
I.C.I.*	17.880.000*				17.880.000.-
C.T.I.		10.000.000	9.000.000		19.000.000.-
S.G.T.- MOPU		1.418.705			1.418.705.-
C.E.D.E.X.	<u>4.000.000</u>	<u>5.000.000</u>			<u>9.000.000.-</u>
TOTAL	21.880.000.-	16.418.705.-	9.000.000.-	36.603.000*.-	83.901.705.-
	=====	=====	=====	=====	=====

* Financiación Conjunta de Proyectos con el Nº Agricultura por valor de 17.880.000.- pts con cargo al Plan Integral.

* Financiación Conjunta de Proyectos con el Nº Trabajo-ICI por valor de 36.603.000.- Pts, con cargo al Plan Integral, la parte correspondiente al ICI.

PAIS: GUATEMALA

<u>ENTIDADES</u>	<u>SECTORES</u>	<u>TOTAL ENTIDAD</u>
SGRI - Sanidad	<u>Salud</u> 22.750.000.- =====	22.750.000.- =====

PAIS: HONDURAS

ENTIDADES	SECTORES			TOTAL ENTIDAD
	Agricultura	Socio-Laboral	Plan Integral	
Mº Trabajo-ICI		*		
I.C.I.	*		189.000.000	189.000.000.-
S.G.R.I.- Sanidad			43.000.000	43.000.000.-
TOTAL			189.000.000.-	232.000.000.-

* Financiación Conjunta de Proyectos ICI-Mº Trabajo por un importe de 29.399;000.- Pts con cargo al Plan Integral, la parte correspondiente al ICI.

* Financiación Conjunta de Proyectos ICI-Agricultura con un importe de 12.560.000.- Pts, con cargo al Plan Integral

PAIS: MEXICO

<u>ENTIDADES</u>	<u>SECTORES</u>				<u>TOTAL ENTIDAD</u>
	<u>Coop. Cientifica</u>	<u>Coop. A. Economica</u>	<u>Servic. Trans.y Comun.</u>	<u>Socio-Laboral</u>	
Mº Trabajo-ICI			24.510.000*.-		24.510.000*.-
C.T.I.	15.000.000		10.000.000		25.000.000.-
I.C.I.		650.000			650.000.-
C.S.I.C.	12.180.000				12.180.000.-
RENFE			11.000.000		11.000.000.-
TOTAL	27.180.000.-	650.000.-	21.000.000.-	24.510.000.*	73.340.000.-

* Financiación Conjunta de Proyectos ICI-Mº Trabajo por un importe de 24.510.000.- Pts con cargo al Plan Integral la parte correspondiente al ICI.

PAIS: NICARAGUA

<u>ENTIDADES</u>	<u>SECTORES</u>			<u>TOTAL ENTIDAD</u>
	<u>Plan Integral</u>	<u>Salud</u>	<u>Socio-Laboral</u>	
I.C.I.	189.000.000			189.000.000.-
S.G.R.I. Sanidad		80.000.000		80.000.000.-
M ^e Trabajo-ICI				
TOTAL.....	189.000.000.-	80.000.000.-		269.000.000.-

* Financiación conjunta de proyectos ICI-M^e Trabajo por un importe de 37.530.000.- Pts. con cargo al Plan Integral, la parte correspondiente al ICI.

PAIS: PANAMA

<u>ENTIDADES</u>	<u>SECTORES</u>			<u>TOTAL ENTIDAD</u>
	<u>Servicios, Transp. y Comun.</u>	<u>Salud</u>	<u>Socio-Laboral</u>	
I.E.F.	27.500.000			27.500.000.-
I.C.I.	3.200.000			3.200.000.-
C.T.I.	4.000.000			4.000.000.-
RENFE	3.000.000			3.000.000.-
S.G.R.I.-Sanidad		22.750.000		22.750.000.-
Mº Trabajo-ICI			31.062.000*	31.062.000.-
TOTAL	37.700.000.-	22.750.000.-	31.062.000*.-	91.512.000.-

* Financiación Conjunta de Proyectos ICI-Mº Trabajo por un importe de 31.062.000.- Pts, con cargo al Plan Integral, la parte correspondiente al ICI.

PAIS: PAISES ANDINOS *

<u>ENTIDADES</u>	<u>SECTORES</u>	<u>TOTAL ENTIDAD</u>
	<u>Servicios, Transp. y Comunic.</u>	
I.C.I.	6.000.000.-	6.000.000.-
	=====	=====

* Concepto global. Sin posibilidades de desglose por paises.

PAIS: PARAGUAY

ENTIDADES	SECTORES			TOTAL ENTIDAD
	Servicios, Transp. y Comun.	Coop. A. Economica	Socio-Laboral	
I.C.I.		2.600.000		2.600.000.-
C.T.I.	8.000.000			8.000.000.-
RENFE	5.000.000			5.000.000.-
Mº Trabajo-ICI			35.952.000*	35.952.000*.-
TOTAL	13.000.000.-	2.600.000.-	35.952.000*.-	51.552.000.-

* Financiación Conjunta de Proyectos Mº Trabajo-ICI por un importe de 35.952.000.- Pts. con cargo al Plan Integral, la parte correspondiente al ICI.

PAIS: PERU

<u>ENTIDADES</u>	<u>SECTORES</u>				<u>TOTAL ENTIDAD</u>		
	<u>Agricultura*</u>	<u>Coop. Cult.</u>	<u>Coop.A.Eco.</u>	<u>Plan Integr.</u>		<u>Salud</u>	<u>S-Laboral</u>
Mº Trabajo-ICI							
I.C.I.		800.000	1.150.000	141.000.000			142.950.000.-
C.E.D.E.X.	40.000.000						40.000.000.-
C.T.I.						5.000.000	5.000.000.-
RENFE						3.000.000	3.000.000.-
S.G.R.I.+Sanidad					43.000.000		43.000.000.-
TOTAL	40.000.000.-	800.000.-	1.150.000.-	141.000.000.-	43.000.000.-	8.000.000.-	233.950.000.-

* Financiación Proyectos Conjuntos con Mº Agricultura por un importe de 31.480.000.- Pts con cargo al Plan Integral.

* Financiación Proyectos Conjuntos Mº Trabajo-ICI por un importe de 50.307.000.- Pts con cargo al Plan Integral, la parte correspondiente al ICI.

PAIS: R. Dominicana

<u>ENTIDADES</u>	<u>SECTORES</u>				<u>TOTAL ENTIDAD</u>
	<u>Agricultura</u>	<u>Industria y Energia</u>	<u>Otros</u>	<u>Socio-Laboral</u>	
I.C.I.	28.582.000*				28.582.000*.-
ENDESA		4.000.000			4.000.000.-
C.E.D.E.X.			4.000.000		4.000.000.-
Mº Trabajo-ICI				31.753.000*	31.753.000*.-
TOTAL	28.582.000*.-	4.000.000.-	4.000.000.-	31.753.000*.-	68.335.000.-

* Financiación Conjunta de Proyectos con Mº Agricultura por un importe de 28.582.000.- Pts con cargo al Plan Integral.

* Financiación Conjunta de Proyectos Mº Trabajo-ICI por un importe de 31.753.000.- Pts. con cargo al Plan Integral.

PAIS: URUGUAY

<u>ENTIDADES</u>	<u>SECTORES</u>				<u>TOTAL ENTIDAD</u>
	<u>Coop. Cientif.</u>	<u>Coop.A.Economica</u>	<u>Socio-Laboral</u>	<u>Serv.T.Comunic.</u>	
I.C.I.		9.100.000			9.100.000.-
C.T.I.	5.000.000			10.000.000	20.000.000.-
RENFE				18.000.000	18.000.000.-
Mº Trabajo-ICI			31.091.000*		31.091.000*.-
<u>TOTAL</u>	<u>5.000.000.-</u>	<u>9.100.000.-</u>	<u>31.091.000*.-</u>	<u>28.000.000.-</u>	<u>78.191.000.-</u>

* Financiación Conjunta Proyectos con Mº Trabajo-ICI por un importe de 31.091.000.- Pts, con cargo al Plan Integral.

PAIS: VENEZUELA

<u>ENTIDADES</u>	<u>SECTORES</u>			<u>TOTAL ENTIDAD</u>
	<u>Coop. Científica</u>	<u>Servicios, Transp. y Comun.</u>	<u>Socio-Laboral</u>	
C.S.I.C.	220.000			220.000.-
C.T.I.	8.000.000	7.000.000		15.000.000.-
RENFE		12.000.000		12.000.000.-
Mº Trabajo-ICI			26.384.000*	26.384.000.-
TOTAL	8.220.000.-	19.000.000.-	26.384.000*.-	53.604.000.-

* Financiación Conjunta de Proyectos con Mº Trabajo-ICI por un importe de 26.384.000.- Pts. con cargo al Plan Integral.

ENTIDADES	PAIS: <u>AFRICA</u> *		SECTORES					TOTAL ENTIDAD
	<u>Agricultura</u>	<u>Coop. Cultu.</u>	<u>Habitat</u>	<u>Salud</u>	<u>Serv.T.Com.</u>	<u>Socio-Labo.</u>	<u>Otros</u>	
C.T.I.	130.000.000		110.000.000	100.000.000	86.000.000	130.000.000	70.600.000	632.600.000.-
D.G.R.Cult.		65.496.651						65.496.651.-
I.H.A.C.		<u>20.000.000</u>						<u>20.000.000.-</u>
TOTAL	130.000.000.-	85.496.651.-	110.000.000.-	100.000.000.-	86.000.000.-	130.000.000.-	70.600.000.-	718.096.651.-

* Concepto de gasto global sin posibilidad de desglose por paises.

PAIS: ANGOLA

<u>ENTIDADES</u>	<u>SECTORES</u>				<u>TOTAL ENTIDAD</u>
	<u>Agricultura</u>	<u>Salud</u>	<u>Socio-Laboral</u>	<u>Servic. Transp. Comuni.</u>	
C.T.I.	9.760.000	30.000.000	4.000.000	5.000.000	48.760.000.-
RENFE				2.225.000	2.225.000.-
Nº Trabajo			26.518.000		26.518.000.-
TOTAL	9.760.000...	30.000.000	30.518.000.-	7.225.000.-	77.503.000.-

PAIS: ARGELIA

<u>ENTIDADES</u>	<u>SECTORES</u>		<u>TOTAL ENTIDAD</u>
	<u>Agricultura</u>	<u>Salud</u>	
C.T.I.	10.000.000.- =====	10.000.000.- =====	20.000.000.- =====

PAIS: CABO VERDE

<u>ENTIDADES</u>	<u>SECTORES</u>			<u>TOTAL ENTIDAD</u>
	<u>Agricultura</u>	<u>Habitat</u>	<u>Socio- Laboral</u>	
C.T.I.	23.840.000	40.000.000	24.000.000	87.840.000.-
Mº Trabajo			14.163.000	14.163.000.-
TOTAL	23.840.000.-	40.000.000.-	38.163.000.-	102.003.000.-

PAIS: CAMERUN

<u>ENTIDADES</u>	<u>SECTORES</u>	<u>TOTAL ENTIDAD</u>
	<u>Servicios, Transp. y Comunicaciones</u>	
RENFE	1.000.000.-	1.000.000.-
C.T.I.	<u>5.000.000.-</u>	<u>5.000.000.-</u>
TOTAL	6.000.000.- =====	6.000.000.- =====

PAIS: EGIPTO

<u>ENTIDADES</u>	<u>SECTORES</u>	<u>TOTAL ENTIDAD</u>
C.S.I.C.	<u>Coop. Cientifica</u>	
	800.000.-	800.000.-
	=====	=====

PAIS GUINEA ECUATORIAL

SECTORES

ENTIDADES	Infraestructura y Logística Guinea Ecuat.	Agricultura	Coop. Cultural	Educación	Habitat	Salud	Serv. T. Comu.	Socio-Laboral	Otros*	TOTAL ENTIDAD
O.C.G.E.	338.396.729	149.886.575	35.000.000	348.000.000*	15.000.000		119.700.000	23.635.000	210.381.696	1240.000.000.-
M.E.C.				80.000.000				35.080.000		80.000.000.-
Mº Trabajo								44.000.000		35.000.000.-
Mº Trabajo(INER)									439.662.300	439.662.300.-
Mº Sanidad									435.000	435.000.-
D.G.A.C.										95.000.000.-
S.G.P.M.			95.000.000							7.000.000.-
S.E.A.			70.000.000							2.000.000.-
Ente P. RTVE							2.000.000			2.000.000.-
I. Cf. Radio y TV							1.250.000			1.250.000.-
TOTAL	338.396.729.-	251.886.575.-	35.000.000.-	428.000.000.-	15.000.000	439.662.300.-	123.835.000.-	102.715.000	210.381.696.-	1.944.427.300.-

* En el Sector Educación 180.000.000.- Pts, financian proyectos de la ONG-FERE.

* El Sector Cerros comprende proyectos en los que colaboran el Mº de Defensa y la D.G. de la Policía.

PAIS: GUINEA BISSAU

<u>ENTIDADES</u>	<u>SECTORES</u>		<u>TOTAL ENTIDAD</u>
	<u>Agricultura</u>	<u>Salud</u>	
C.T.I.	15.000.000 =====	5.000.000 =====	20.000.000.-- =====

PAIS: ISLAS SEYCHELLES

ENTIDADES

SECTORES

TOTAL ENTIDAD

Agricultura

S.G.P. Maritima

24.000.000

=====

24.000.000.-

=====

PAIS: MARRUECOS

<u>ENTIDADES</u>	<u>SECTORES</u>					<u>TOTAL ENTIDAD</u>	
	<u>Agricultura</u>	<u>Coop. Cien.</u>	<u>Salud</u>	<u>Serv.T.Comu.</u>	<u>Socio-Lab.</u>		<u>Otros</u>
C.T.I.	60.000.000	5.000.000	20.000.000	5.000.000	3.000.000	2.000.000	95.000.000.-
RENFE				4.000.000			4.000.000.-
TOTAL	60.000.000.-	5.000.000.-	20.000.000.-	9.000.000.-	3.000.000.-	2.000.000.-	99.000.000.-

PAIS: MOZAMBIQUE

<u>ENTIDADES</u>	<u>SECTORES</u>				<u>TOTAL ENTIDAD</u>
	<u>Agricultura</u>	<u>Salud</u>	<u>Serv. T. Comun.</u>	<u>Socio-Laboral</u>	
C.T.I.	21.160.000	10.000.000	50.000.000	20.000.000	101.160.000.-
Mº Trabajo				18.726.000	18.726.000.-
RENFE			2.000.000		2.000.000.-
TOTAL	21.160.000.-	10.000.000.-	52.000.000.-	38.726.000.-	121.886.000.-

PAIS: SANTO TOMÉ

<u>ENTIDADES</u>	<u>SECTORES</u>			<u>TOTAL ENTIDAD</u>
	<u>Agricultura</u>	<u>Habitat</u>	<u>Salud</u>	
C.T.I.	10.000.000	25.000.000	10.000.000	45.000.000.-

PAIS: SENEGAL Y GAMBIA

<u>ENTIDADES</u>	<u>SECTORES</u>	<u>TOTAL ENTIDAD</u>
S.G. Pesca Maritima	<u>Agricultura</u>	
	18.289.906.-	18.289.906.-
	=====	=====

PAIS: SENEGAL

ENTIDADES

SECTORES

TOTAL ENTIDAD

Agricultura

S.G. Pesca Maritima

63.587.043.-
=====

63.587.043.-
=====

PAIS: TUNEZ

<u>ENTIDADES</u>	<u>SECTORES</u>			<u>TOTAL ENTIDAD</u>
	<u>Agricultura</u>	<u>Salud</u>	<u>Socio-Laboral</u>	
C.T.I.	100.000.000 =====	5.000.000 =====	2.000.000 =====	107.000.000.- =====

PAIS : EUROPA OCCIDENTAL *

ENTIDADES	SECTORES				TOTAL ENTIDAD
	Agricultura	Coop. Cientif.	Coop. Cult.	Otros	
C.T.I.	16.000.000*	39.000.000		20.000.000	75.000.000.-
M.E.C.					190.360.000
D.G.R. Cult.			105.781.952		105.781.952.-
TOTAL	16.000.000.-	39.000.000.-	105.781.952.-	20.000.000.-	190.360.000.-
					371.141.952.-

* Proyecto de Agricultura correspondiente a Italia.

* Concepto global. Sin posibilidad de desglose por paises.

PAIS: ALEMANIA F.

<u>ENTIDADES</u>	<u>SECTORES</u>		<u>TOTAL ENTIDAD</u>
	<u>Agricultura</u>	<u>Coop. Cientifica</u>	
I.N.I.A.	2.740.000		2.740.000.-
C.S.I.C.		8.830.000	8.830.000.-
S.E.A.	<u>7.100.000</u>	<u> </u>	<u>7.100.000.-</u>
TOTAL	<u>9.840.000.-</u>	<u>8.830.000.-</u>	<u>18.670.000.-</u>

PAIS : BELGICA

ENTIDADES

SECTORES

TOTAL ENTIDAD

Coop. Cientifica

C.S.I.C.

968.000.-
=====

968.000.-
=====

<u>ENTIDADES</u>	<u>PAIS:</u>	<u>SECTORES</u>	<u>TOTAL ENTIDAD</u>
	ITALIA		
		<u>Cooperación Científica</u>	
C.S.I.C.		7.790.000 =====	7.790.000.- =====

PAIS: FRANCIA

<u>ENTIDADES</u>	<u>SECTORES</u>			<u>TOTAL ENTIDAD</u>
	<u>Habitat</u>	<u>Coop. Científica</u>	<u>Servicios, Transp. y Comunic.</u>	
C.S.I.C.		5.860.000		5.860.000.-
Inst. Geologico M. España		23.000.000		23.000.000.-
MOPU - Diveros Servicios	1.000.000			1.000.000.-
C.E.D.E.X.			20.000.000	20.000.000.-
TOTAL	1.000.000.-	28.860.000.-	20.000.000.-	49.860.000.-

PAIS: PAISES BAJOS

<u>ENTIDADES</u>	<u>SECTORES</u>	<u>TOTAL ENTIDAD</u>
C.S.I.C.	<u>Coop. Cientifica</u> 590.000 =====	590.000.- =====

PAIS : PORTUGAL

<u>ENTIDADES</u>	<u>SECTORES</u>				<u>TOTAL ENTIDAD</u>
	<u>Habitat</u>	<u>Coop. Cientif.</u>	<u>Serv. T. Comun.</u>	<u>Socio-Laboral</u>	
Mº Trabajo				14.580.000.-	14.580.000.-
C.S.I.C.		560.150			560.150.-
SGT - HOPU	1.500.000				1.500.000.-
RENFE			11.500.000		11.500.000.-
TOTAL	1.500.000.-	560.150.-	11.500.000.-	14.580.000.-	28.140.150.-

PAIS: REINO UNIDO

<u>ENTIDADES</u>	<u>SECTORES</u>	<u>TOTAL ENTIDAD</u>
C.S.I.C.	<u>Coop. Cientifica</u> 7.135.000.- =====	7.135.000.- =====

PAIS: SUIZA

<u>ENTIDADES</u>	<u>SECTORES</u>		<u>TOTAL ENTIDAD</u>
	<u>Coop. A. Emergencia</u>	<u>Coop. Cientifica</u>	
I.C.I.	800.000		800.000.-
C.S.I.C.		<u>958.000</u>	<u>958.000.-</u>
TOTAL	<u>800.000.-</u>	<u>958.000.-</u>	<u>1.758.000.-</u>

PAIS: E.E.U.U.

<u>ENTIDADES</u>	<u>SECTORES</u>					<u>TOTAL ENTIDAD</u>
	<u>Agricultura</u>	<u>Habitat</u>	<u>Coop. Cientif.</u>	<u>Coop. Cultu.</u>	<u>Socio-Laboral</u>	
C.T.I.	12.000.000		25.000.000			37.000.000.-P
C.E.D.E.X.		114.000.000				114.000.000.- P
I.C.I.				4.681.818		4.681.818.- P
D.G.R.M.			86.590 \$			86.590.- \$
I.N.I.A.	66.471.690					66.471.690.- P
I.G.M.E.			127.725 \$			127.725.- \$
I.E.O.			35.700.000 Pts			35.700.000.- P
			156.000 \$			156.000.- \$
D.G.P.y M.I.					6.000.000	6.000.000.- P
TOTAL	78.471.690.-	114.000.000.-	60.700.000.- Pts	4.681.818.-	6.000.000.-	263.853.508.- P
			370.315.- \$			370.315.- \$

PAIS: ISRAEL

ENTIDADES

SECTORES

TOTAL ENTIDAD

Coop. Cientifica

C.S.I.C.

3.200.000

3.200.000.-

PAIS: EUROPA DEL ESTE *

<u>ENTIDADES</u>	<u>SECTORES</u>		<u>TOTAL ENTIDAD</u>
	<u>Coop. Científica</u>	<u>Coop. Cultural</u>	
C.T.I.	10.280.000		10.280.000.-
D. G. Relac. Culturales		<u>2.824.856</u>	<u>2.824.856.-</u>
TOTAL	<u>10.280.000.-</u>	<u>2.824.856.-</u>	<u>13.104.856.-</u>

* Concepto global sin posibilidad de desglose por países.

PAIS: ALEMANIA R.D.

<u>ENTIDADES</u>	<u>SECTORES</u>	<u>TOTAL ENTIDAD</u>
	<u>Agricultura</u>	
C.T.I.	960.000 =====	960.000.- =====

PAIS: BULGARIA

<u>ENTIDADES</u>	<u>SECTORES</u>		<u>TOTAL ENTIDAD</u>
	<u>Agricultura</u>	<u>Coop. Cientifica</u>	
C.T.I.	1.000.000		1.000.000.-
C.S.I.C.		4.317.000	4.317.000.-
TOTAL	1.000.000.-	4.317.000.-	5.317.000.-

PAIS: CHECOSLOVAQUIA

ENTIDADES

SECTORES

TOTAL ENTIDAD

Coop. Cientifica

C.S.I.C.

2.658.000.-
=====

2.658.000.-
=====

PAIS: HUNGRIA

<u>ENTIDADES</u>	<u>SECTORES</u>		<u>TOTAL ENTIDAD</u>
	<u>Agricultura</u>	<u>Coop. Cientifica</u>	
C.T.I.	960.000		960.000.-
C.S.I.C.		2.712.000	2.712.000.-
TOTAL	960.000.-	2.712.000.-	3.672.000.-

PAIS: POLONIA

<u>ENTIDADES</u>	<u>SECTORES</u>	<u>TOTAL ENTIDAD</u>
	<u>Coop. Cientifica</u>	
C.S.I.C.	<u>10.025.000</u>	<u>10.025.000.-</u>

PAIS: U.R.S.S.

<u>ENTIDADES</u>	<u>SECTORES</u>		<u>TOTAL ENTIDAD</u>
	<u>Agricultura</u>	<u>Coop. Cientifica</u>	
C.T.I.	1.800.000		1.800.000.-
C.S.I.C.		<u>14.045.800</u>	<u>14.045.800.-</u>
TOTAL	<u>1.800.000.-</u>	<u>14.045.800.-</u>	<u>15.845.800.-</u>

PAIS: FILIPINAS Y RESTO DE ASIA

<u>ENTIDADES</u>	<u>SECTORES</u>		<u>TOTAL ENTIDAD</u>
	<u>Coop. Cientifica</u>	<u>Otros</u>	
C.T.I.		35.000.000	35.000.000.-
D.G.R.Cult.	36.882.986		36.882.986.-
TOTAL	36.882.986.-	35.000.000.-	71.882.986.-

PAIS : VARIOS PAISES

ENTIDADES	S E C T O R E S							T O T A L		
	Agricultura	A. Emergenc.	Coop. Cult.	Educación	Habitat	Coop. Cient.	Cursos		ONG'S	Otros
C.T.I.		80.000.000				60.000.000*	70.000.000	300.000.000	67.000.000	577.000.000.
D.G.R.Cult.			91.000.000		5.000.000					91.000.000.
C.E.D.E.X.				21.000.000						5.000.000.
M.E.C.				23.825.000						21.000.000.
S G Turis.										23.825.000.
D.G.P.E.I.	2'000.000.000									2'000.000.000.
I.N.I.A.	4.839.900									4.839.900.
TOTAL	4.839.900.-	2000.000.000.-	91.000.000.-	44.825.000	5.000.000.-	60.000.000.-	70.000.000.-	300.000.000.-	67.000.000.-	2722.664.900.-

* Coofinanciación con C.S.I.C.

SECTORES

ENTIDADES	SECTOR: AGRICULTURA						TOTAL POR ENTIDAD	
	AREAS GEOGRAFICAS							
	Iberoamerica	Africa	Guinea Ecu.	Europa Occ.	Europa Este	E.E.U.U.	Varios	
I.H.I.A.				2.740.000		66.471.690	4.839.900	74.051.590.-
S.G.P.M.		105.876.949	95.000.000					200.876.949.-
S.E.A.			7.000.000	7.100.000				14.100.000.-
C.T.I.	66.000.000	394.760.000		16.000.000	4.720.000	12.000.000		493.480.000.-
I.C.I. *	304.382.600*							304.382.600.-
O.C.G.E.			149.886.575					149.886.575.-
C.E.D.E.X.	44.000.000							44.000.000.-
TOTAL	112.600.000.-	500.636.949.-	251.886.575.-	25.840.000.-	4.720.000.-	78.471.690.-	4.839.900.-	1.280.777.714.-

* Financiación de Proyectos Ms Agricultura con cargo al Plan Integral.

<u>ENTIDADES</u>	<u>SECTOR :</u>	AYUDA ALIMENTARIA	<u>TOTAL ENTIDAD</u>
		<u>AREAS GEOGRAFICAS</u>	
		<u>Varios</u>	
D.G.R.E.I.		2.000.000.000.- =====	2.000.000.000.- =====

SECTOR: AYUDA DE EMERGENCIA Y REPOSICION

<u>ENTIDAD</u>	<u>AREAS GEOGRAFICAS</u>		<u>TOTAL ENTIDAD</u>
	<u>Iberoamerica</u>	<u>Varios</u>	
C.T.I.		80.000.000	80.000.000.-
I.C.I.	<u>14.000.000</u>		<u>14.000.000.-</u>
TOTAL	<u>14.000.000.-</u>	<u>80.000.000.-</u>	<u>94.000.000.-</u>
	=====	=====	=====

ENTIDADES	SECTOR :	AREAS GEOGRAFICAS	TOTAL ENTIDAD
	Coop. A. Economica.		
I.C.I.		Iberoamerica	
		122.795.000 *	122.795.000.-
		=====	=====
* Desglose :			
- Iberoamerica *		74.595.000.-	
- Argentina		3.700.000.-	
- Chile		30.200.000.-	
- Mexico		650.000.-	
- Paraguay		2.600.000.-	
- Peru		1.150.000.-	
- Uruguay		9.100.000.-	
- Suiza		800.000.-	
TOTAL		122.795.000.-	122.795.000.-
		=====	=====

SECTOR: COOP. CIENTIFICA

ENTIDADES	AREAS GEOGRAFICAS					TOTAL ENTIDAD
	Iberoamerica	Africa	Europa Occd.	Europa Este	E.E.U.U.	
I.E.O.					35.700.000 P. 156.000 \$	35.700.000.-Pts 156.000.- \$
C.T.I.	58.000.000	5.000.000	39.000.000	10.280.000	25.000.000	60.000.000 197.280.000.-
I.C.I.	75.000.000					75.000.000.-
C.S.I.C.	47.447.100		32.691.150	33.757.800	4.000.000	117.896.050.-
C.A.I.C.Y.T.	53.650.000					53.650.000.-
I.G.M.E.			23.000.000		127.725 \$	23.000.000.-Pts 127.725.- \$
TOTAL	234.097.100.-	5.000.000.-	94.691.150.-	44.037.800.-	60.700.000.-Pts 283.725.- \$	502.526.050.-Pts 283.725.- \$

ENTIDADES	SECTOR: COOPERACION CULTURAL							TOTAL POR ENTIDAD	
	AREAS GEOGRAFICAS								
	Iberoamerica	Africa	Europa Occd.	Europa Este	Asia	E.E.U.U.	Guinea Ecuat.	Varios	
D.G.R.C.	4.543.284	65.496.651	105.781.952	2.824.856	36.882.986			91.000.000	306.529.729.-
I.C.I.	283.682.466					4.681.818			288.364.284.-
I.H.A.C.		20.000.000							20.000.000.-
O.C.G.F.							35.000.000		35.000.000.-
TOTAL	288.225.750.-	85.496.651.-	105.781.952.-	2.824.856.-	36.882.986.-	4.681.818.-	35.000.000.-	91.000.000.-	649.894.013.-

ENTIDAD	SECTOR: CURSOS Y CONFERENCIAS		TOTAL ENTIDAD
	Iberoamerica	AREAS GEOGRAFICAS Varios	
C.T.I.		70.000.000	70.000.000.-
I.C.I.	99.000.000		99.000.000.-
TOTAL	99.000.000.-	70.000.000.-	169.000.000.-
	=====	=====	=====

SECTOR: EDUCACION

<u>ENTIDADES</u>	<u>AREAS GEOGRAFICAS</u>				<u>TOTAL ENTIDAD</u>
	<u>Iberoamerica</u>	<u>Guinea Ecuatorial</u>	<u>Europa Occd.</u>	<u>Varios</u>	
I.C.I.	502.439.327				502.439.327.-
O.C.G.E.		348.000.000			348.000.000.-
S.G.C.I.- MEC	65.000.000	80.000.000	190.360.000	21.000.000	356.360.000.-
S.G.Turismo				23.825.000	23.825.000.-
TOTAL	567.439.327.-	428.000.000.-	190.360.000.-	44.825.000.-	1.230.624.327.-

ENTIDADES	SECTOR:	HABITAT	AREAS GEOGRAFICAS			TOTAL ENTIDAD
			Iberoamerica	Africa	E.E.U.U.	
C.T.I.			37.000.000	182.000.000		219.000.000.-
I.C.I.			7.500.000			7.500.000.-
O.C.G.E.					15.000.000	15.000.000.-
C.E.D.E.X.			21.000.000		114.000.000	135.000.000.-
S.G.T. - MOPU			4.792.955			4.792.955.-
TOTAL			70.292.955.-	182.000.000.-	114.000.000.-	381.292.955.-

SECTOR: INFRAESTRUCTURAS Y LOGISTICA GUINEA ECUATORIAL

ENTIDADES

TOTAL ENTIDAD

Guinea Ecuatorial

O.C.G.E.

=====
338.396.729
=====

=====
338.396.729.-
=====

SECTOR: INDUSTRIA Y ENERGIA

ENTIDADES	AREAS GEOGRAFICAS		TOTAL ENTIDAD
	Iberoamerica	E.E.U.U.	
C.T.I.	19.000.000		10.000.000.-
I.C.I.	3.000.000		3.000.000.-
Mº Hacienda	87.000.000		87.000.000.-
D.R.M.		86.500 \$	86.500.- \$
ENDESA	7.500.000		7.500.000.-
TOTAL	116.500.000.-	86.500.- \$	116.500.000.-Pts. 86.500.- \$

<u>ENTIDADES</u>	<u>SECTOR :</u>	ONG'S	<u>TOTAL ENTIDAD</u>
	<u>AREAS GEOGRAFICAS</u>		
		<u>Varios</u>	
C.T. I.		300.000.000	300.000.000.-
		=====	=====

SECTOR: ORGANISMOS INTERNACIONALES

ORGANISMOS INTERNACIONALES

ENTIDADES

I.N.I.A.	2.940.000 Pts
	500.000 \$
C.T.I.	10.640.000 Pts
I.C.I.	3.443.436 Pts
O.C.I.	1.227.063.800 Pts
	42.687.125,12 \$
	51.750.388,16 F.F.
	59.826,17 £
	21.713,09 F.S.
	146.112.374,57 F.B.
	24.290,32 Co.Da.
	103.413,60 Flo. H.
	1.538.278,72 Cor. S.
C.S.I.C.	10.000.000 Pts
	638.983 F.F.
	60.687 \$ U.S.
	10.000 C.S.
	45.000 F. B.
	8.998 £
	60.678 F.S.
	12.100 D.M.
S.G.C.I.- MEC	20.000.000 Pts
D.G.I.Q.T.C.y F.	4.000.000 Pts
C.N.G.	1.000.000 Pts
D.G.P.y M.I.	1.000.000 Pts
J.E.N.	228.000.000 Pts
DG. O.P.I.	3.504.000 \$

SECTOR: ORGANISMOS INTERNACIONALES

ENTIDADES

ORGANISMOS INTERNACIONALES

D.G.Arq. y Edi.	705.442 Pts
D.G.CAR	9.011.228 Pts
D.G.P.y C.	4.392.362 Pts
C.E.H.	3.819.953 Pts
D.G.M.A.	1.255.638 Pts
S.G.T.- MOPU	70.960.671 Pts
S G R I - Sanidad	6.641.750 Pts
Mº Trabajo	51.045.000 Pts
C.E.C.	125.000 Pts
	214 \$
D.G. Policia	4.860.000 Pts
	<u>420.000 F.S.</u>
TOTAL.....	1.660.904.280.- Pts.
	46.752.026,12 \$
	52.389.371,16 F.F.
	68.824,17 £
	502.391,09 F.S.
	146.157.374,57 F.B.
	24.290,32 C.D.
	103.413,60 F.H.
	1.538.278,72 C.S.
	12.100.- D.M.

SECTOR: SALUD

<u>ENTIDADES</u>	<u>AREAS GEOGRAFICAS</u>			<u>TOTAL ENTIDAD</u>
	<u>Iberoamerica</u>	<u>Africa</u>	<u>Guinea Ecuat.</u>	
C.T.I.		215.000.000		215.000.000.-
S.G.R.I.- Sanidad	<u>300.500.000</u>		<u>439.662.300</u>	<u>740.162.300.-</u>
TOTAL	<u>300.500.000.-</u>	<u>215.000.000.-</u>	<u>439.662.300.-</u>	<u>955.162.300.-</u>

SECTOR : SERVICIOS, TRANSPORTES Y COMUNICACIONES

ENTIDADES	AREAS GEOGRAFICAS			TOTAL ENTIDAD
	Iberoamerica	Africa	Guinea Ecuato. Europa Occd.	
I.E.A.L.	11.360.000			11.360.000.-
C.T.I.	68.000.000	151.000.000		219.000.000.-
I.C.I.	65.778.800			65.778.800.-
O.C.G.E.		119.700.000		119.700.000.-
I.E.F.	27.500.000			27.500.000.-
I.N.E.	9.095.000			9.095.000.-
C.E.D.E.X.			20.000.000	20.000.000.-
D.G.A.Civil		435.000		435.000.-
R.E.N.F.E.	88.250.000	9.225.000	11.500.000	108.975.000.-
I.N.A.P.	29.289.200			29.289.200.-
Ente P. RTVE		2.000.000		2.000.000.-
I. Of. Radio y TV.		1.250.000		1.200.000.-
TOTAL	299.273.000.-	160.225.000.-	123.385.000.-	614.383.000.-

SECTOR: SOCIO - LABORAL

<u>ENTIDADES</u>	<u>AREAS GEOGRAFICAS</u>					<u>TOTAL ENTIDAD</u>
	<u>Iberoamerica</u>	<u>Africa</u>	<u>Guinea E.</u>	<u>E.E.U.U.</u>	<u>Varios</u>	
C.T.I.		188.000.000				188.000.000.-
I.C.I.	475.526.000*					475.526.000*.-
O. C.G.E.			23.635.000			23.635.000.-
D.G.P.y M.I.	4.000.000			6.000.000		10.000.000.-
Mº Trabajo					233.955.000	233.955.000.-
I.N.E.M.			44.000.000			44.000.000.-
TOTAL	479.526.000.-	188.000.000.-	67.635.000.-	6.000.000	233.955.000.-	975.116.000.-

* Financiación Conjunta con Mº Trabajo, con cargo al Plan Integral.

SECTOR: OTROS

<u>ENTIDADES</u>	<u>AREAS GEOGRAFICAS</u>					<u>TOTAL</u>	
	<u>Iberoamerica</u>	<u>Africa</u>	<u>Guinea Ecuat.</u>	<u>Europa Occd.</u>	<u>Asia</u>		<u>Varios</u>
C.T.I.		78.600.000		20.000.000	35.000.000	67.000.000	200.600.000.-
I.C.I.	22.000.000						22.000.000.-
O.C.G.E.			210.381.696				210.381.696.-
C.E.D.E.X.		4.000.000				5.000.000	9.000.000.-
TOTAL	26.000.000.-	78.600.000.-	210.381.696.-	20.000.000.-	35.000.000.-	72.000.000.-	441.981.696.-

PLAN ANUAL DE COOPERACION INTERNACIONAL

<P. A. C. I. >

SEGUNDO NIVEL

<Previsiones para 1987>

ENTIDADES

ENTIDAD: DIRECCION GRAL. DE ORGANIZACIONES, PROCEDIMIENTOS E INFORMATICA

<u>Sector</u>	<u>Previsión Gastos Coop. Internacional</u>	<u>Cofinanciación de otras Entidades</u>		<u>A.O.D.</u>
		<u>Entidad</u>	<u>Financiación</u>	
Organismos I.	3.504.000.- \$	-----	-----	3.504.000.-\$

<u>País</u>	<u>Previsión gastos Coop. Internacional</u>	<u>Cofinanciación de otras Entidades</u>		<u>A.O.D.</u>
		<u>Entidad</u>	<u>Financiación</u>	
I.B.I.	3.504.000.- \$	-----	-----	3.504.000.-\$

ENTIDAD: INSTITUTO DE ESTUDIOS DE ADMINISTRACION LOCAL (IEAL).

<u>Sector</u>	<u>Previsión Gastos</u> <u>Coop. Internacional</u>	<u>Cofinanciación de otras</u> <u>Entidades</u>		<u>A.O.D.</u>
		<u>Entidad</u>	<u>Financiación</u>	
Servicios, Trans- portes y Comunic.	11.360.000,-Pts.	-----	-----	11.360.000,-Pt.

<u>País</u>	<u>Previsión Gastos</u> <u>Coop. Internacional</u>	<u>Cofinanciación de otras</u> <u>Entidades</u>		<u>A.O.D.</u>
		<u>Entidad</u>	<u>Financiación</u>	
Iberoamérica	11.360.000,-Pt.	-----	-----	11.360.000,-Pt.

ENTIDAD: INSTITUTO NACIONAL PARA LA CONSERVACION DE LA NATURALEZA (ICONA)

<u>Sector</u>	<u>Previsión Gastos Coop. Internacional</u>	<u>Cofinanciación de otras Entidades</u>		<u>A.O.D.</u>
		<u>Entidad</u>	<u>Financiación</u>	
Agricultura	28.620.000,-Pt.	CTI	10.920.000,-Pt.	
	(costes indirectos)	ICI	39.240.000,- "	
			<hr/>	
			50.240.000,-Pt.	78.860.000,-Pt.

<u>País</u>	<u>Previsión Gastos Coop. Internacional</u>	<u>Cofinanciación de otras Entidades</u>		<u>A.O.D.</u>
		<u>Entidad</u>	<u>Financiación</u>	
ANGOLA	(1.620.000,- C. I.)	CTI	4.760.000,-Pt.	6.380.000,-Pt.
COSTA RICA	(5.040.000,- C. I.)	ICI	8.880.000,- "	13.920.000,- "
ECUADOR	(12.960.000,- C. I.)	ICI	17.880.000,- "	30.840.000,- "
HONDURAS	(6.480.000,- C. I.)	ICI	12.560.000,- "	19.040.000,- "
MOZAMBIQUE	(2.520.000,- C. I.)	CTI	6.160.000,- "	8.680.000,- "
	<hr/>		<hr/>	<hr/>
	(28.620.000,- C. I.)		50.240.000,-Pt.	78.860.000,-Pt.

ENTIDAD: INSTITUTO NACIONAL DE INVESTIGACIONES AGRARIAS (INIA).

Sector	Previsión Gastos Coop. Internacional	Cofinanciación de otras Entidades		A.O.D.
		Entidad	Financiación	
Agricultura, P. y G.	76.991.590,-Pt. 500.000,- "	CTI	20.757.000,-Pt.	25.596.900,-Pt.

País u Organismo	Previsión Gastos Coop. Internacional	Cofinanciación de otras Entidades		A.O.D.			
		Entidad	Financiación				
ALEMANIA F.	2.740.000,-Pt.	CTI	20.757.000,-Pt.	25.596.900,-Pt.			
EE.UU.....	66.471.690,- "						
VARIOS (Cursos Internac).....	4.839.900,- "						
FAO.....	1.000.000,-Pt.						
I. INTERNAC. DE RECS. FITOGENETICOS	150.000,- " 290.000,- \$						
S. I. APOYO A LA INVESTG. AGRAR. NAC.	25.000,- \$ 250.000,-Pt.						
INSTITUTO INTC. INVETG. ARROZ....	30.000,- \$ 80.000,-Pt.						
C. INTC. INVESTG. AGR. ZONAS ARIDAS..	1.080.000,-Pt. 100.000,- \$						
C. I. M. N. Y. T.	115.000,- \$ 80.000,-Pt.						
C. I. P.	50.000,- \$ 80.000,-Pt.						
C. I. A. T.	30.000,- \$ 80.000,-Pt.						
	76.991.590,-Pt. 500.000,- \$					20.757.000,-Pt.	25.596.900,-Pt.

ENTIDAD: INSTITUTO ESPAÑOL DE OCEANOGRAFIA (IEO).

<u>Sector</u>	<u>Previsión Gastos Coop. Internacional</u>	<u>Cofinanciación de otras Entidades</u>		<u>A. O. D.</u>
		<u>Entidad</u>	<u>Financiación</u>	
Coop. Científica	35.700.000,-Pt.	-----	-----	-----
	156.000,- \$	-----	-----	-----

<u>País</u>	<u>Previsión Gastos Coop. Internacional</u>	<u>Cofinanciación de otras Entidades</u>		<u>A. O. D.</u>
		<u>Entidad</u>	<u>Financiación</u>	
EE. UU.	35.700.000,-Pt.	-----	-----	-----
	156.000,- \$			

ENTIDAD: INSTITUTO NACIONAL DE REFORMA Y DESARROLLO AGRARIO (IRYDA).

<u>Sector</u>	<u>Previsión Gastos Coop. Internacional</u>	<u>Cofinanciación de otras Entidades</u>		<u>A.O.D.</u>
		<u>Entidad</u>	<u>Financiación</u>	
Agricultura	94.793.430,-Pt. (costes indirectos)	CTI	150.000.000,-Pt.	
		ICI	141.302.600,- "	
			<hr/>	
			291.302.600,-Pt.	386.096.030,-Pt.

<u>País</u>	<u>Previsión Gastos Coop. Internacional</u>	<u>Cofinanciación de otras Entidades</u>		<u>A.O.D.</u>
		<u>Entidad</u>	<u>Financiación</u>	
BOLIVIA	(16.538.420,-C. I.)	ICI	19.478.800,-Pt.	36.018.220,-Pt.
BRASIL	(51.262.213,-C. I.)	ICI	80.750.000,- "	
		CTI	50.000.000,- "	182.012.213,- "
COSTA RICA	(9.696.620,-C. I.)	ICI	12.490.800,- "	22.187.420,- "
R. DOMINICANA	(14.214.547,-C. I.)	ICI	28.582.000,- "	42.796.547,- "
TUNEZ	(3.081.630,-C. I.)	CTI	100.000.000,- "	103.081.630,- "
	<hr/>		<hr/>	<hr/>
	(94.793.430,-C. I.) (costes indirectos)		291.302.600,-Pt.	386.096.030,-Pt.

ENTIDAD: SECRETARIA GENERAL DE PESCA MARITIMA (SGPM).

<u>Sector</u>	<u>Previsión Gastos</u> <u>Coop. Internacional</u>	<u>Cofinanciación de otras</u> <u>Entidades</u>		<u>A.O.D.</u>
		<u>Entidad</u>	<u>Financiación</u>	
Agricultura Pesca y G.	200.876.949,-Pt.	-----	-----	200.876.949,-Pt.

<u>País</u>	<u>Previsión Gastos</u> <u>Coop. Internacional</u>	<u>Cofinanciación de otras</u> <u>Entidades</u>		<u>A.O.D.</u>
		<u>Entidad</u>	<u>Financiación</u>	
GUINEA ECUATORIAL	90.000.000,-Pt.	-----	-----	90.000.000,-Pt.
I. SEYCHELLES	24.000.000,- "	-----	-----	24.000.000,- "
SENEGAL Y GAMBIA	18.289.906,- "	-----	-----	18.289.906,- "
SENEGAL	63.587.043,- "	-----	-----	63.587.043,- "
	<hr/> 200.876.949,-Pt.			<hr/> 200.876.949,-Pt.

ENTIDAD: SERVICIO DE EXTENSION AGRARIA (SEA)

<u>Sector</u>	<u>Previsión Gastos Coop. Internacional</u>	<u>Cofinanciación de otras Entidades</u>		<u>A. O. D.</u>
		<u>Entidad</u>	<u>Financiación</u>	
Agricultura, Pesca y G.	14.100.000, -Pt.	MAE.-Transf. al MAPA	24.590.502, -Pt.	
"	(31.040.000, -C. I.)	OCGE	45.642.579, - "	
		Embajada en Malabo	47.773.321, - "	
	-----		-----	
	14.100.000, -Pt. (31.040.000, -C. I.)		118.006.402, -Pt.	156.046.402, -Pt.

<u>País</u>	<u>Previsión Gastos Coop. Internacional</u>	<u>Cofinanciación de otras Entidades</u>		<u>A. O. D.</u>
		<u>Entidad</u>	<u>Financiación</u>	
ALEMANIA FED.	7.100.000, -Pt.	-----	-----	
GUINEA ECUATORIAL	7.000.000, - " (31.040.000, -C. I.)	MAE.-Transf. al MAPA	24.590.502, -Pt.	
		OCGE	45.642.579, - "	
		Embajada en Malabo	47.773.321, - "	
	-----		-----	
	14.100.000, -Pt. (31.040.000, -C. I.)		118.006.402, -Pt.	156.046.402, -Pt.

ENTIDAD: SECRETARIA GENERAL TECNICA DEL MINISTERIO DE AGRICULTURA, PESCA Y ALIMENTACION (MAPA).

<u>Sector</u>	<u>Previsión Gastos Coop. Internacional</u>	<u>Cofinanciación de otras Entidades</u>		<u>A.O.D.</u>
		<u>Entidad</u>	<u>Financiación</u>	
Agricultura, Pesca y G.	44.370.000,-Pt. (costes indirectos)	CTI	56.560.000,-Pt.	
		ICI	121.160.000,- "	
			<hr/>	
			177.720.000,-Pt.	184.900.000,-Pt.

<u>País</u>	<u>Previsión Gastos Coop. Internacional</u>	<u>Cofinanciación de otras Entidades</u>		<u>A.O.D.</u>
		<u>Entidad</u>	<u>Financiación</u>	
ALEMANIA R.D.	(660.000,-C.I.)	CTI	960.000,-Pt.	-----
BOLIVIA	(10.920.000,-C.I.)	ICI	24.880.000,- "	35.800.000,-Pt.
BRASIL	(11.520.000,-C.I.)	ICI	29.280.000,- "	40.800.000,- "
BULGARIA	(660.000,-C.I.)	CTI	1.000.000,- "	-----
CABO VERDE	(4.980.000,-C.I.)	CTI	23.840.000,- "	28.820.000,- "
COSTA RICA	(6.960.000,-C.I.)	ICI	35.520.000,- "	42.480.000,- "
EE. UU.	(1.100.000,-C.I.)	CTI	12.000.000,- "	-----
FRANCIA	-----		-----	-----
HUNGRIA	(660.000,-C.I.)	CTI	960.000,- "	-----
ITALIA	(400.000,-C.I.)	CTI	16.000.000,- "	-----
PERU	(5.520.000,-C.I.)	ICI	31.480.000,- "	37.000.000,- "
URSS	(990.000,-C.I.)	CTI	1.800.000,- "	-----
	<hr/>		<hr/>	
	(44.370.000,-C.I.)		177.720.000,-Pt.	184,900.000,-Pt.

ENTIDAD: DIRECCION GENERAL DE COOPERACION TECNICA INTERNACIONAL (DG CTI)

Sector	Previsión Gastos Coop. Internacional	Cofinanciación de otras Entidades		A.O.D.
		Entidad	Financiación	
Agricult., P. y G.	493.480.000,-Pt.	-----	-----	460.760.000,-Pt.
Ayuda Emergencia	80.000.000,- "	-----	-----	80.000.000,- "
Coop. Científica	197.280.000,- "	-----	-----	123.000.000,- "
Cursos Varios	70.000.000,- "	-----	-----	70.000.000,- "
Hábitat	219.000.000,- "	-----	-----	219.000.000,- "
Salud	215.000.000,- "	-----	-----	215.000.000,- "
Servicios, T. y C.	219.000.000,- "	-----	-----	219.000.000,- "
Socio-Laboral	188.000.000,- "	-----	-----	188.000.000,- "
Industria y E.	19.000.000,- "	-----	-----	19.000.000,- "
Organismos Intc.	10.640.000,- "	-----	-----	-----
ONG,s	300.000.000,- "	-----	-----	300.000.000,- "
Otros	200.600.000,- "	-----	-----	180.600.000,- "
	<hr/> 2.212.000.000,-Pt.			<hr/> 2.074.360.000,-Pt.

País	Previsión Gastos Coop. Internacional	Cofinanciación de otras Entidades		A.O.D.
		Entidad	Financiación	
ANGOLA	48.760.000,-Pt.			
ARGELIA	20.000.000,- "			
CABO VERDE	87.840.000,- "			
CAMERUN	5.000.000,- "			
GUINEA BISSAU	20.000.000,- "			
MARRUECOS	95.000.000,- "			
MAURITANIA	52.000.000,- "			
MOZAMBIQUE	101.160.000,- "			
SANTO TOME	45.000.000,- "			
TUNEZ	107.000.000,- "			
VARIOS PAISES AFRICANOS	632.600.000,- "			
	<hr/> Subtotal Africa 1.214.360.000,-Pt.			<hr/> 1.214.360.000,-Pt.

País	Previsión Gastos Coop. Internacional	Cofinanciación de otras Entidades		A.O.D.
		Entidad	Financiación	
ARGENTINA	28.000.000,-Pt.			
BOLIVIA	23.000.000,- "			
BRASIL	81.000.000,- "			
COLOMBIA	10.000.000,- "			
CUBA	10.000.000,- "			
ECUADOR	19.000.000,- "			
MEXICO	25.000.000,- "			
PANAMA	4.000.000,- "			
PARAGUAY	8.000.000,- "			
PERU	5.000.000,- "			
URUGUAY	20.000.000,- "			
VENEZUELA	15.000.000,- "			
<hr/>				
Subtotal Iberoamérica	248.000.000,-Pt.			248.000.000,-Pt.
EE. UU.	37.000.000,- "			37.000.000,-Pt.
EUROPA OCCID.	75.000.000,- "			75.000.000,- "
EUROPA DEL ESTE	15.000.000,- "			15.000.000,- "
FILIPINAS Y RESTO DE ASIA	35.000.000,- "			35.000.000,- "
VARIOS PAISES	577.000.000,- "			577.000.000,- "
ORGANISMOS INTC.	10.640.000,- "			10.640.000,- "
<hr/>				
	2.212.000.000,-Pt.			2.074.360.000,-Pt.

ENTIDAD: DIRECCION GENERAL DE RELACIONES CULTURALES (DGRC).

<u>Sector</u>	<u>Previsión Gastos Coop. Internacional</u>	<u>Cofinanciación de otras Entidades</u>		<u>A.O.D.</u>
		<u>Entidad</u>	<u>Financiación</u>	
Coop. Cultural	306.529.729,-Pt.	-----	-----	197.992.921,-Pt.

<u>País</u>	<u>Previsión Gastos Coop. Internacional</u>	<u>Cofinanciación de otras Entidades</u>		<u>A.O.D.</u>
		<u>Entidad</u>	<u>Financiación</u>	
IBEROAMERICA	4.543.284,-Pt.	-----	-----	4.543.284,-Pt.
AFRICA	65.496.651,- "	-----	-----	65.496.651,- "
ASIA	36.882.986,- "	-----	-----	36.882.986,- "
EUROPA OCCID.	105.781.952,- "	-----	-----	
EUROPA DEL ESTE	2.824.856,- "	-----	-----	
VARIOS	91.000.000,- "	-----	-----	91.000.000,- "
	<hr/> 306.529.729,-Pt.			<hr/> 197.992.921,-Pt.

ENTIDAD: DIRECCION GENERAL DE RELACIONES ECONOMICAS INTERNACIONALES (DG REI).

<u>Sector</u>	<u>Previsión Gastos Coop. Internacional</u>	<u>Cofinanciación de otras Entidades</u>		<u>A.O.D.</u>
		<u>Entidad</u>	<u>Financiación</u>	
Ayuda Alimentaria	2.000.000.000,-Pt.	-----	-----	2.000.000.000,-Pt.

<u>País</u>	<u>Previsión Gastos Coop. Internacional</u>	<u>Cofinanciación de otras Entidades</u>		<u>A.O.D.</u>
		<u>Entidad</u>	<u>Financiación</u>	
VARIOS	2.000.000.000,-Pt.	-----	-----	2.000.000.000,-Pt.

ENTIDAD: INSTITUTO DE COOPERACION IBEROAMERICANA (ICI). *

<u>Sector</u>	<u>Previsión Gastos</u> <u>Coop. Internacional</u>	<u>Cofinanciación de otras</u> <u>Entidades</u>		<u>A.O.D.</u>
		<u>Entidad</u>	<u>Financiación</u>	
Agricultura	2.600.000,-Pt.			
Hábitat	7.500.000,- "			
Educación	502.439.327,- "			
Coop. Científica	75.000.000,- "			
Industria y E.	3.000.000,- "			
Servicios, T. y C.	65.778.800,- "			
Coop. Cultural	288.364.284,- "			
Coop. A. Económica	123.545.000,- "			- 800.000,- "
Plan Integral	1.508.000.000,- "			
Cursos y Conf.	99.000.000,- "			
Ayud. Emergencia	14.000.000,- "			
Organismos Intc.	1.193.436,- "			
Otros	23.500.000,- "			
	<hr/>			
	2.713.920.847,-Pt.			2.423.563.127,-Pt.

<u>País</u>	<u>Previsión Gastos</u> <u>Coop. Internacional</u>	<u>Cofinanciación de otras</u> <u>Entidades</u>		<u>A.O.D.</u>
		<u>Entidad</u>	<u>Financiación</u>	
IBEROAMERICA *	1.767.139.029,-Pt.			1.489.613.127,-Pt.
ARGENTINA	9.350.000,- "			6.700.000,- "
BOLIVIA	141.000.000,- "			-----
COSTA RICA	191.500.000,- "			-----
CUBA	13.000.000,- "			-----
CHILE	41.700.000,- "			37.800.000,- "
HONDURAS	189.000.000,- "			-----
MEXICO	650.000,- "			-----
NICARAGUA	189.000.000,- "			-----
PAISES ANDINOS *	6.000.000,- "			-----
PANAMA	3.200.000,- "			-----

(*) Concepto de gasto global sin posibilidad de desglose.

País	Previsión Gastos Coop. Internacional	Cofinanciación de otras Entidades		A.O.D.
		Entidad	Financiación	
PARAGUAY	2.600.000,- "			
PERU	142.950.000,- "			142.150.000,-Pt.
URUGUAY	9.100.000,- "			
<hr/>				
SUBTOTAL IBEROAMERICA	2.706.189.029,-Pt.			2.422.506.563,-Pt.
EE. UU.	4.681.818,- "			
SUIZA	800.000,- "			
AISEC	750.000,- "			750.000,- "
CIDOB	1.500.000,- "			1.500.000,- "
<hr/>				
	2.713.920.847,-Pt.			2.423.563.127,-Pt.

* Se ha respetado la información recibida por el ICI, si bien, una vez desglosado por países las cofinanciaciones con el MAPA y el M^o de Trabajo, las cifras quedarían como se refleja en el apartado por países.

ENTIDAD: INSTITUTO HISPANO ARABE DE CULTURA (IHAC).

<u>Sector</u>	<u>Previsión Gastos</u> <u>Coop. Internacional</u>	<u>Cofinanciación de otras</u> <u>Entidades</u>		<u>A.O.D.</u>
		<u>Entidad</u>	<u>Financiación</u>	
Coop. Cultural	20.000.000,-Pt.	-----	-----	20.000.000,-Pt.

<u>País</u>	<u>Previsión Gastos</u> <u>Coop. Internacional</u>	<u>Cofinanciación de otras</u> <u>Entidades</u>		<u>A.O.D.</u>
		<u>Entidad</u>	<u>Financiación</u>	
VARIOS	20.000.000,-Pt.	-----	-----	20.000.000,-Pt.

ENTIDAD: OFICINA DE COOPERACION CON GUINEA ECUATORIAL (OCGE).

Sector	Previsión Gastos Coop. Internacional	Cofinanciación de otras Entidades		A.O.D.
		Entidad	Financiación	
Agricult., P. y G.	149.886.575, -Pt.	-----	-----	149.886.575, -Pt.
Hábitat	15.000.000, - "	IGN	7.500.000, -C. I	22.500.000, -Pt.
Coop. Cultural	35.000.000, - "	-----	-----	35.000.000, - "
Educación	348.000.000, - "	-----	-----	348.000.000, - "
Servicios, T. y C.	119.700.000, - "	-----	-----	119.700.000, -
Socio-Laboral	23.635.000, - "	-----	-----	23.635.000, - "
Otros	210.381.696, - "	DIGENPOL	57.765.320, -C. I	
		DG POLICIA	15.213.252, -C. I	67.000.000, - "
Infraestructura y Logística Guinea Ecuatorial	338.396.729, -Pt.	-----	-----	338.396.729, - "
	<hr/>			<hr/>
	1.240.000.000, -Pt.			1.104.108.304, -Pt.

Pais	Previsión Gastos Coop. Internacional	Cofinanciación de otras Entidades		A.O.D.
		Entidad	Financiación	
GUINEA ECUAT.	1.240.000.000, -Pt.			1.104.108.304, -Pt.

ENTIDAD: SERVICIO DE EXTENSION AGRARIA (SEA)

<u>Sector</u>	<u>Previsión Gastos Coop. Internacional</u>	<u>Cofinanciación de otras Entidades</u>		<u>A.O.D.</u>
		<u>Entidad</u>	<u>Financiación</u>	
Agricultura, Pesca y G.	14.100.000,-Pt.	MAE.-Transf. al MAPA	24.590.502,-Pt.	
"	(31.040.000,-C.I.)	OCGE	45.642.579,- "	
		Embajada en Malabo	47.773.321,- "	
	-----		-----	
	14.100.000,-Pt. (31.040.000,-C.I.)		118.006.402,-Pt.	156.046.402,-Pt.

<u>País</u>	<u>Previsión Gastos Coop. Internacional</u>	<u>Cofinanciación de otras Entidades</u>		<u>A.O.D.</u>
		<u>Entidad</u>	<u>Financiación</u>	
ALEMANIA FED.	7.100.000,-Pt.	-----	-----	
GUINEA ECUATORIAL	7.000.000,- "	MAE.-Transf. al MAPA	24.590.502,-Pt.	
	(31.040.000,-C.I.)	OCGE	45.642.579,- "	
		Embajada en Malabo	47.773.321,- "	
	-----		-----	
	14.100.000,-Pt. (31.040.000,-C.I.)		118.006.402,-Pt.	156.046.402,-Pt.

ENTIDAD: SECRETARIA GENERAL TECNICA DEL MINISTERIO DE AGRICULTURA, PESCA Y ALIMENTACION (MAPA).

<u>Sector</u>	<u>Previsión Gastos Coop. Internacional</u>	<u>Cofinanciación de otras Entidades</u>		<u>A.O.D.</u>
		<u>Entidad</u>	<u>Financiación</u>	
Agricultura, Pesca y G.	44.370.000,-Pt. (costes indirectos)	CTI	56.560.000,-Pt.	
		ICI	121.160.000,- "	
			<hr/>	
			177.720.000,-Pt.	184.900.000,-Pt.

<u>País</u>	<u>Previsión Gastos Coop. Internacional</u>	<u>Cofinanciación de otras Entidades</u>		<u>A.O.D.</u>
		<u>Entidad</u>	<u>Financiación</u>	
ALEMANIA R.D.	(660.000,-C. I.)	CTI	960.000,-Pt.	-----
BOLIVIA	(10.920.000,-C. I.)	ICI	24.880.000,- "	35.800.000,-Pt.
BRASIL	(11.520.000,-C. I.)	ICI	29.280.000,- "	40.800.000,- "
BULGARIA	(660.000,-C. I.)	CTI	1.000.000,- "	-----
CABO VERDE	(4.980.000,-C. I.)	CTI	23.840.000,- "	28.820.000,- "
COSTA RICA	(6.960.000,-C. I.)	ICI	35.520.000,- "	42.480.000,- "
EE. UU.	(1.100.000,-C. I.)	CTI	12.000.000,- "	-----
FRANCIA	-----		-----	-----
HUNGRIA	(660.000,-C. I.)	CTI	960.000,- "	-----
ITALIA	(400.000,-C. I.)	CTI	16.000.000,- "	-----
PERU	(5.520.000,-C. I.)	ICI	31.480.000,- "	37.000.000,- "
URSS	(990.000,-C. I.)	CTI	1.800.000,- "	-----
	<hr/>		<hr/>	
	(44.370.000,-C. I.)		177.720.000,-Pt.	184,900.000,-Pt.

RELACION DE CONTRIBUCIONES
A ORGANISMOS INTERNACIONALES

D.G. Organizaciones y Conferencias Internacionales

Contribuciones a

Organismos Internacionales

TITULO

8.983,94 £	Comisión de Oslo. (Contribución Ordinaria).
12.428,17 C.D. }	
556,16 \$ }	
10.212,04 £	Comisión de Paris. (Contrib. Ordinaria).
11.862,15 C.D. }	
556,16 \$ }	
3.707 \$	Comité para la Eliminación de la Discriminación Racial. (Contrib. Ordinaria).
782.139,91 F.F.	Comité Internacional de Pesas y Medidas. (Contrib. Ordinaria).
92.500. F.H.	Conferencia de la Haya de Derecho Internacional Privado. (Contrib. Ordinaria).
1.538.278,72 C.S.	Conferencia de Estocolmo (CSCE). (Contrib. Ordinaria).
6.652.275. F.B.	Consejo de Cooperación Aduanera. (Contrib. Ordinaria).
25.375.550,53 F.F. }	
2.250.000 \$ }	Consejo de Europa. (Contrib. Ordinaria).
2.225 £	Consejo Internacional del Trigo. (Contribución Ordinaria).
65.686,83 \$	Organización Internacional del café. (Contribución Ordinaria).
1.726.957 \$	Organización Internacional de la Energía Atómica (OIEA) (Contrib. Ordinaria).
65.000 \$	Oficina de Información de las Naciones Unidas en Madrid. (Contrib. Ordinaria).
92.393,50 F.F.	Organización Internacional de Metrología Legal. (Contrib. Ordinaria).
2.432.805 \$	Organización Internacional del Trabajo (OIT) (Contrib. Ordinaria).
218.010,98 \$	Organización Marítima Internacional. (Contrib. Ordinaria).
113.845 F.S.	Organización Mundial de la Propiedad Intelectual (OMPI-Arreglo Estrasburgo) (Contrib. Ordinaria).

RELACION DE CONTRIBUCIONES

A ORGANISMOS INTERNACIONALES

D.G. Organizaciones y Conferencias Internacionales

<u>Contribuciones a Organismos Internacionales</u>	<u>TITULO</u>
271.129 F.S.	Organización Mundial de la Propiedad Intelectual (OMPI - Unión de Berna) (Contribución Ordinaria)
8.005 F.S.	Organización Mundial de la Propiedad Intelectual (OMPI- Unión de Locarno) (Contrib. Ordinaria).
20.752 F.S.	Organización Mundial de la Propiedad Intelectual (OMPI - Unión de Niza) (Contrib. Ordinaria).
235.424 F.S.	Organización Mundial de la Propiedad Intelectual (OMPI - Unión de Paris) (Contrib. Ordinaria).
4.656.410 \$	Organización Mundial de la Salud (OMS) (Contrib. Ordinaria).
109.882 \$	Organización Mundial del Turismo (OMT) (Contribución Ordinaria).
16.140.771,64 \$	Organización de las Naciones Unidas (ONU) (Contrib. Ordinaria)
138.952.900,32 F.B.	Organización del Tratado del Atlantico Norte (OTAN) (Contrib. Ordinaria)
370.418 \$	Plan de Acción para la lucha contra la contaminación del Mar Mediterraneo. (Contrib. Ordinaria).
10.913,60 F.H.	Tribunal Permanente de Arbitraje. (Contrib. Ordinaria).
3.649.800 \$	Organización de las Naciones Unidas para la Educación, la Ciencia y la Cultura (UNESCO)(Cont. Ordin).
28.795 F.S.	Instituto Internacional para la Unificación del Derecho Privado (UNIDROIT) (Contrib. Ordinaria).
18.803,12 \$	Union Latina. (Contrib. Ordinaria).
4.784,86 \$	Comisión Internacional del Yute. (Contrib. Ordinaria).
406.250 F.F.	Comite de coordinación multilateral de exportaciones (COCOM) (Contrib. Ordinaria).
35.000 \$	Convenio Internacional de Maderas Tropicales. (Contrib. Ordinaria).

RELACION DE CONTRIBUCIONES
A ORGANISMOS INTERNACIONALES

D.G. Organizaciones y Conferencias Internacionales

<u>Contribuciones a Organismos Internacionales</u>	<u>TITULO</u>
2.250.000 \$	Fondo de reinstalación para refugiados nacionales y excedentes de población del Consejo de Europa. (Contrib. Ordinaria).
1.259.539 \$	Organización de las Naciones Unidas para el Desarrollo Industrial (ONUDI) (Contrib. Ordinaria)
600.000.000 Pts	Programa de las Naciones Unidas para el Desarrollo (PNUD) (Contrib. Voluntaria).
180.000.000 Pts	Organismo de Naciones Unidas de Socorro y Obras Publicas en favor de refugiados Palestinos del Proximo Oriente (UNRWA) (Contrib. Voluntaria).
120.000.000 Pts	Fondo de las Naciones Unidas para la Infancia (UNICEF) (Contribución Voluntaria).
55.000.000 Pts	Programa de las Naciones Unidas para el Medio Ambiente (PNUMA) (Contribución Voluntaria).
50.000.000 Pts	Alto Comisionado de las Naciones Unidas para los refugiados (ACNUR) (Contrib. Voluntaria).
20.000.000 Pts	Fondo de las Naciones Unidas para actividades en materia de población (FNUAP) (Contr. Voluntaria)
20.000.000 Pts	Comite Internacional de la Cruz Roja (CICR) (Contrib. Voluntaria).
16.000.000 Pts	Oficina de Educación Iberoamericana (OEI) (Actual ORGANIZACION DE ESTADOS Iberoamericanos para la Educación, la Ciencia y la Cultura. (Contrib. Voluntaria).
234.000 Pts	Academia Diplomática Internacional (PARIS) (Contr. Voluntaria).
30.800.000 Pts	Programa Mundial de Alimentos de la FAO. (Contrib. Voluntaria).
12.000.000 Pts	Fondo de las Naciones Unidas para la Fiscalización del uso indebido de drogas. (Contrib. Voluntaria)
3.500.000 Pts	Programa de las Naciones Unidas para la enseñanza y capacitación de Africa Meridional. (Contrib. Voluntaria).

RELACION DE CONTRIBUCIONES

A ORGANISMOS INTERNACIONALES

D.G. Organizaciones y Conferencias Internacionales

Contribuciones a
Organismos Internacionales

TITULO

250.000 Pts	Academia de derecho Internacional de la Haya. (Contribución Voluntaria).
2.500.000 Pts	Fondo de las Naciones Unidas para las víctimas de la tortura. (Contrib. Voluntaria).

ENTIDAD: INSTITUTO DE ESTUDIOS FISCALES (IEF).

<u>Sector</u>	<u>Previsión Gastos Coop. Internacional</u>	<u>Cofinanciación de otras Entidades</u>		<u>A.O.D.</u>
		<u>Entidad</u>	<u>Financiación</u>	
Servicios, Transp. y C.	27.500.000,-Pt.	ICI	3.200.000,-Pt.	30.700.000,-Pt.

<u>País</u>	<u>Previsión Gastos Coop. Internacional</u>	<u>Cofinanciación de otras Entidades</u>		<u>A.O.D.</u>
		<u>Entidad</u>	<u>Financiación</u>	
PANAMA	27.500.000,-Pt.	ICI	3.200.000,-Pt.	30.700.000,-Pt.

* No hay previsiones sobre el importe de dos proyectos en Panamá y uno en Venezuela.

ENTIDAD: INSTITUTO NACIONAL DE ESTADISTICA (INE).

<u>Sector</u>	<u>Previsión Gastos Coop. Internacional</u>	<u>Cofinanciación de otras Entidades</u>		<u>A.O.D.</u>
		<u>Entidad</u>	<u>Financiación</u>	
Servicios, Transp. y C.	9.095.000,-Pt.	-----	-----	9.095.000,-Pt.

<u>País</u>	<u>Previsión Gastos Coop. Internacional</u>	<u>Cofinanciación de otras Entidades</u>		<u>A.O.D.</u>
		<u>Entidad</u>	<u>Financiación</u>	
IBEROAMERICA	9.095.000,-Pt.	-----	-----	9.095.000,-Pt.

ENTIDAD: MINISTERIO DE ECONOMIA Y HACIENDA.

<u>Sector</u>	<u>Previsión Gastos Coop. Internacional</u>	<u>Cofinanciación de otras Entidades</u>		<u>A.O.D.</u>
		<u>Entidad</u>	<u>Financiación</u>	
Industria y Energía	87.000.000,-Pt. *	-----	-----	87.000.000,-Pt.

<u>País</u>	<u>Previsión Gastos Coop. Internacional</u>	<u>Cofinanciación de otras Entidades</u>		<u>A.O.D.</u>
		<u>Entidad</u>	<u>Financiación</u>	
BOLIVIA	87.000.000,-Pt. *	-----	-----	87.000.000,-Pt.

* Cofinanciación con ENDESA.

ENTIDAD: CONSEJO SUPERIOR DE INVESTIGACIONES CIENTIFICAS (CSIC).

<u>Sector</u>	<u>Previsión Gastos</u> <u>Coop. Internacional</u>	<u>Cofinanciación de otras</u> <u>Entidades</u>		<u>A.O.D.</u>
		<u>Entidad</u>	<u>Financiación</u>	
Coop. Científica	116.596.050, -Pt.	CTI	60.000.000, -Pt.	
Orgz. y Orgs. Intcs.	10.000.000, - " 638.983, -F.F. 60.687, - \$ us. 10.000, -c.s. 45.000, -F.B. 8.998, - L. 60.678, -F.S. 12.100, -D.M.			108.247.100, -Pt.

Cofinanciación de otras
Entidades

<u>Pais</u>	<u>Previsión Gastos</u> <u>Coop. Internacional</u>	<u>Entidad</u>	<u>Financiación</u>	<u>A.O.D.</u>
ALEMANIA F.	8.830.000, -Pt.			
ARGENTINA	13.510.000, - "			13.510.000, -Pt.
BELGICA	968.000, - "			
BRASIL	4.160.000, - "			4.160.000, - "
BULGARIA	4.317.000, - "	CTI participa con 60.000.000, -Pt. en la realización de estos proyectos.		
COLOMBIA	967.100, - "			967.000, - "
CUBA	9.180.000, - "			9.180.000, - "
CHECOSLOVAQUIA	2.658.000, - "			
CHILE	7.230.000, - "			7.230.000, - "
EGIPTO	800.000, - "			800.000, - "
FRANCIA	5.860.000, - "			
HUNGRIA	2.712.000, - "			
ISRAEL	3.200.000, - "			
ITALIA	7.790.000, - "			
MEXICO	12.180.000, - "			12.180.000, - "
PAISES BAJOS	590.000, -			

Cofinanciación de otras
Entidades

<u>País</u>	<u>Previsión Gastos Coop. Internacional</u>	<u>Entidad</u>	<u>Financiación</u>	<u>A. O. D.</u>
POLONIA	10.025.000,-Pt.			
PORTUGAL	560.150,- "			
REINO UNIDO	7.135.000,- "			
SUIZA	958.000,- "			
UNION SOVIETICA	14.045.800,- "			
VENEZUELA	220.000,- "			220.000,-Pt.
DIVERSOS ORGS. INTC.	10.000.000,- "			

				108.247.100,-Pt.
	638.983,-F.F.			
	60.687,- \$ us.			
	10.000,-c.s.			
	45.000,-F.B.			
	8.998,- L.			
	60.678,-F.S.			
	12.100,-D.M.			

ENTIDAD: SUBDIRECCION GENERAL DE COOPERACION INTERNACIONAL DEL MINISTERIO DE EDUCACION Y CIENCIA (SGCI).

<u>Sector</u>	<u>Previsión Gastos Coop. Internacional</u>	<u>Cofinanciación de otras Entidades</u>		<u>A.O.D.</u>
		<u>Entidad</u>	<u>Financiación</u>	
Educación	356.360.000,-Pt.	-----	-----	166.000.000,-Pt.
Organismos Intc. (UNESCO)	20.000.000,- "			-----
	<hr/>			<hr/>
	376.360.000,-Pt.			166.000.000,-Pt.

<u>País</u>	<u>Previsión Gastos Coop. Internacional</u>	<u>Cofinanciación de otras Entidades</u>		<u>A.O.D.</u>
		<u>Entidad</u>	<u>Financiación</u>	
IBEROAMERICA	65.000.000,-Pt.	-----	-----	65.000.000,-Pt.
EUROPA OCCID.	190.360.000,- "	-----	-----	-----
GUINEA ECUATORIAL	80.000.000,- "	-----	-----	80.000.000,- "
UNESCO	20.000.000,- "	-----	-----	-----
VARIOS	21.000.000,- "	-----	-----	21.000.000,- "
	<hr/>			<hr/>
	376.360.000,-Pt.			166.000.000,-Pt.

ENTIDAD: COMISION ASESORA DE INVESTIGACION CIENTIFICA Y TECNICA (CAICYT).

<u>Sector</u>	<u>Previsión Gastos Coop. Internacional</u>	<u>Cofinanciación de otras Entidades</u>		<u>A.O.D.</u>
		<u>Entidad</u>	<u>Financiación</u>	
Coop. Científica	53.650.000,-Pt.	-----	-----	53.650.000,-Pt.

<u>País</u>	<u>Previsión Gastos Coop. Internacional</u>	<u>Cofinanciación de otras Entidades</u>		<u>A.O.D.</u>
		<u>Entidad</u>	<u>Financiación</u>	
IBEROAMERICA	53.650.000,-Pt.	-----	-----	53.650.000,-Pt.

ENTIDAD: DIRECCION GENERAL DE INDUSTRIAS QUIMICAS, TEXTILES, CONSTRUCCION, Y FARMACEUTICAS (DGIQTCF).

<u>Sector</u>	<u>Previsión Gastos Coop. Internacional</u>	<u>Cofinanciación de otras Entidades</u>		<u>A.O.D.</u>
		<u>Entidad</u>	<u>Financiación</u>	
Organismos Intcs.	4.000.000,-Pt.			

<u>País u Organismo</u>	<u>Previsión Gastos Coop. Internacional</u>	<u>Cofinanciación de otras Entidades</u>		<u>A.O.D.</u>
		<u>Entidad</u>	<u>Financiación</u>	
OCDE	4.000.000,-Pt.			

ENTIDAD: INSTITUTO GEOLOGICO Y MINERO DE ESPAÑA (IGME).

<u>Sector</u>	<u>Previsión Gastos Coop. Internacional</u>	<u>Cofinanciación de otras Entidades</u>		<u>A.O.D.</u>
		<u>Entidad</u>	<u>Financiación</u>	
Coop. Científica	23.000.000,-Pt. 127.725,- \$	Varios	37.000.000,-Pt. 252.600,- \$	

<u>País</u>	<u>Previsión Gastos Coop. Internacional</u>	<u>Cofinanciación de otras Entidades</u>		<u>A.O.D.</u>
		<u>Entidad</u>	<u>Financiación</u>	
FRANCIA	3.000.000,-Pt. *	Varios	37.000.000,-Pt. *	
FRANCIA	20.000.000,-Pt.			
EE. UU.	127.725,- \$		252.600,- \$	
(Investigaciones en España)				
	-----		-----	
	23.000.000,-Pt. 127.725,- \$		37.000.000,-Pt. 252.600,- \$	

ENTIDAD: COMISION NACIONAL DE GEOLOGIA (CNG).

<u>Sector</u>	<u>Previsión Gastos</u> <u>Coop. Internacional</u>	<u>Cofinanciación de otras</u> <u>Entidades</u>		<u>A. O. D.</u>
		<u>Entidad</u>	<u>Financiación</u>	
Coop. Científica	1.000.000,-Pt.	DGM	600.000,-Pt.	

<u>País u</u> <u>Organismo</u>	<u>Previsión Gastos</u> <u>Coop. Internacional</u>	<u>Cofinanciación de otras</u> <u>Entidades</u>		<u>A. O. D.</u>
		<u>Entidad</u>	<u>Financiación</u>	
UNION INTERNACIONAL CIENCIAS GEOLOGICAS	1.000.000,-Pt.	DGM	600.000,-Pt.	

ENTIDAD: DIRECCION GENERAL DE RECURSOS MINERALES (DGRM).

<u>Sector</u>	<u>Previsión Gastos Coop. Internacional</u>	<u>Cofinanciación de otras Entidades</u>		<u>A.O.D.</u>
		<u>Entidad</u>	<u>Financiación</u>	
Industria y Energía	86.590,- \$			—

<u>País</u>	<u>Previsión Gastos Coop. Internacional</u>	<u>Cofinanciación de otras Entidades</u>		<u>A.O.D.</u>
		<u>Entidad</u>	<u>Financiación</u>	
EE. UU.	86.590,- \$			

ENTIDAD: DIRECCION GENERAL DE LA PEQUENA Y MEDIANA INDUSTRIA (DGPYMI).

<u>Sector</u>	<u>Previsión Gastos Coop. Internacional</u>	<u>Cofinanciación de otras Entidades</u>		<u>A.O.D.</u>
		<u>Entidad</u>	<u>Financiación</u>	
Socio-Laboral	10.000.000,-Pt.	ICI Comis.V Centenario	4.000.000,-Pt. 2.000.000,- "	10.000.000,-Pt.
Organism. Intcs.	1.000.000,- "	MAE		1.000.000,- "
	<hr/> 11.000.000,-Pt.			<hr/> 11.000.000,-Pt.

<u>País</u>	<u>Previsión Gastos Coop. Internacional</u>	<u>Cofinanciación de otras Entidades</u>		<u>A.O.D.</u>
		<u>Entidad</u>	<u>Financiación</u>	
IBEROAMERICA	4.000.000,-Pt.	ICI Comis.V Centenario	4.000.000,-Pt. 2.000.000,- "	10.000.000,-Pt.
EE. UU.	6.000.000,- "	DGPYMI	6.000.000,- "	-----
O. E. A.	1.000.000,- "	MAE	1.000.000,- "	1.000.000,- "
	<hr/> 11.000.000,-Pt.			<hr/> 11.000.000,-Pt.

ENTIDAD: JUNTA DE ENERGIA NUCLEAR (JEN).

<u>Sector</u>	<u>Previsión Gastos Coop. Internacional</u>	<u>Cofinanciación de otras Entidades</u>		<u>A.O.D.</u>
		<u>Entidad</u>	<u>Financiación</u>	
Industria y Energía	228.000.000,-Pt.			

<u>País</u>	<u>Previsión Gastos Coop. Internacional</u>	<u>Cofinanciación de otras Entidades</u>		<u>A.O.D.</u>
		<u>Entidad</u>	<u>Financiación</u>	
VARIOS ORGANISMOS INTC.	228.000.000,-Pt.			

ENTIDAD: E N D E S A.

<u>Sector</u>	<u>Previsión Gastos Coop. Internacional</u>	<u>Cofinanciación de otras Entidades</u>		<u>A. O. D.</u>
		<u>Entidad</u>	<u>Financiación</u>	
Industria y E.	7.500.000,-Pt.	CTI	12.460.000,-Pt.	
		Comisión Nac. Energía Atómica	23.240.000,- "	43.200.000,-Pt.

<u>País</u>	<u>Previsión Gastos Coop. Internacional</u>	<u>Cofinanciación de otras Entidades</u>		<u>A. O. D.</u>
		<u>Entidad</u>	<u>Financiación</u>	
BOLIVIA	2.500.000,-Pt.			2.500.000,-Pt.
ARGENTINA	1.000.000,- "	CTI	12.460.000,-Pt.	
		Comisión Nac. Energía Atómica	23.240.000,- "	36.700.000,- "
REP. DOMINICANA	4.000.000,- "			4.000.000,- "
	<hr/> 7.500.000,-Pt.			<hr/> 43.200.000,-Pt.

ENTIDAD: DIECCION GENERAL DE LA POLICIA (DGP) *.

<u>Sector</u>	<u>Previsión Gastos Coop. Internacional</u>	<u>Cofinanciación de otras Entidades</u>		<u>A.O.D.</u>
		<u>Entidad</u>	<u>Financiación</u>	
Otros	4.860.000,-Pt.			
	420.000,-F.S.			

<u>País</u>	<u>Previsión Gastos Coop. Internacional</u>	<u>Cofinanciación de otras Entidades</u>		<u>A.O.D.</u>
		<u>Entidad</u>	<u>Financiación</u>	
Organismos Internacionales	4.860.000,-Pt.			
	420.000,-F.S.			

* Los Costes Indirectos en Guinea Ecuatorial se reflejan en la Entidad OCGE (Oficina de Cooperación con Guinea Ecuatorial).

ENTIDAD: CENTRO DE ESTUDIOS Y EXPERIMENTACION DE OBRAS PUBLICAS (CEDEX).
(Valores estimados).

<u>Sector</u>	<u>Previsión Gastos Coop. Internacional</u>	<u>Cofinanciación de otras Entidades</u>		<u>A. Q. D.</u>
		<u>Entidad</u>	<u>Financiación</u>	
Agricultura, P. y G.	44.000.000,-Pt.			44.000.000,-Pt.
Hábitat	135.000.000,- "	CTI	22.000.000,-Pt.	43.000.000,- "
Servicios, T. y C.	20.000.000,-			-----
Otros	9.000.000,- "			9.000.000,- "
	<hr/> 208.000.000,-Pt.			<hr/> 96.000.000,-Pt.

<u>País</u>	<u>Previsión Gastos Coop. Internacional</u>	<u>Cofinanciación de otras Entidades</u>		<u>A. Q. D.</u>
		<u>Entidad</u>	<u>Financiación</u>	
ARGENTINA	16.000.000,-Pt.	CTI	12.000.000,-Pt.	28.000.000,-Pt.
ECUADOR	9.000.000,- "	CTI	10.000.000,- "	19.000.000,- "
EE. UU.	114.000.000,- "			
FRANCIA	20.000.000,-"*			
PERU	40.000.000,- "			40.000.000,- "
REP. DOMINICANA	4.000.000,- "			4.000.000,- "
VARIOS (Cursos)	5.000.000,- "			5.000.000,- "
	<hr/> 208.000.000,-Pt.			<hr/> 96.000.000,-Pt.

(*) Cofinanciado con la D.G. de Carreteras.

ENTIDAD: DIRECCION GENERAL DE ARQUITECTURA Y EDIFICACION (DGAB).

<u>Sector</u>	<u>Previsión Gastos</u> <u>Coop. Internacional</u>	<u>Cofinanciación de otras</u> <u>Entidades</u>		<u>A.O.D.</u>
		<u>Entidad</u>	<u>Financiación</u>	
Organizaciones y Organismos Intcs.	705.442,-Pt.			

<u>País u</u> <u>Organismo</u>	<u>Previsión Gastos</u> <u>Coop. Internacional</u>	<u>Cofinanciación de otras</u> <u>Entidades</u>		<u>A.O.D.</u>
		<u>Entidad</u>	<u>Financiación</u>	
Conf. Internac. Museos y Arquitec.	705.442,-Pt.			

ENTIDAD: DIRECCION GENERAL DE CARRETERAS (DGCAR).

Sector	Previsión Gastos Coop. Internacional	Cofinanciación de otras Entidades		A.O.D.
		Entidad	Financiación	
Organizaciones y Organismos Intcs.	9.011.228-Pt.			

País u Organismo	Previsión Gastos Coop. Internacional	Cofinanciación de otras Entidades		A.O.D.
		Entidad	Financiación	
ASOCIACION INTC. CONGRESO CARRET.	8.054.228, -Pt.			
FEDERACION INTC. DE CARRETERAS	957.000, - "			
	<hr/> 9.011.228, -Pt.			

ENTIDAD: DIRECCION GENERAL DE PUERTOS Y COSTAS (DGPC).

<u>Sector</u>	<u>Previsión Gastos Coop. Internacional</u>	<u>Cofinanciación de otras Entidades</u>		<u>A.O.D.</u>
		<u>Entidad</u>	<u>Financiación</u>	
Organizaciones y Organismos Intcs.	4.392.362,-Pt.			

<u>País u Organismo</u>	<u>Previsión Gastos Coop. Internacional</u>	<u>Cofinanciación de otras Entidades</u>		<u>A.O.D.</u>
		<u>Entidad</u>	<u>Financiación</u>	
UNCTAD	262.000,-Pt.			
BHRA	385.000,- "			
ASOCIACION INTC. PUERTOS	237.378,- "			
ASOCIACION CONF. DRAGADOS (WODCON)	577.500,- "			
ASOCIACION INTC. OPERAC. DE CARGA	1.016.700,- "			
ASOCIACION INTC. SEÑALIZ. MARITIMA	1.913.784,- "			
	4.392.362,-Pt.			

ENTIDAD: CENTRO DE ESTUDIOS HIDROGRAFICOS (CEH).

<u>Sector</u>	<u>Previsión Gastos Coop. Internacional</u>	<u>Cofinanciación de otras Entidades</u>		<u>A.O.D.</u>
		<u>Entidad</u>	<u>Financiación</u>	
Organizaciones y Organismos Intcs.	3.819.953,-Pt.			

<u>País u Organismo</u>	<u>Previsión Gastos Coop. Internacional</u>	<u>Cofinanciación de otras Entidades</u>		<u>A.O.D.</u>
		<u>Entidad</u>	<u>Financiación</u>	
N. U. (UNESCO)	587.610,-Pt.			
CONFERENCIA INTC. GRANDES PRESAS	637.218,- "			
CONFERENCIA INTC. RIEGOS Y DRENAJES	2.595.125,- "			
	<hr/> 3.819.953,-Pt.			

ENTIDAD: DIRECCION GENERAL DE MEDIO AMBIENTE (DGMA).

Sector	Previsión Gastos Coop. Internacional	Cofinanciación de otras Entidades		A.O.D.
		Entidad	Financiación	
Organizaciones y Organismos Intcs.	1.255.638,-Pt.			

Pais u Organismo	Previsión Gastos Coop. Internacional	Cofinanciación de otras Entidades		A.O.D.
		Entidad	Financiación	
DIVERSOS ORGANISMOS INTCS.	351.202,-Pt.			
OMI	904.436,- "			
	<hr/> 1.255.638,-Pt.			

ENTIDAD: M.O.P.U. - DIVERSOS SERVICIOS.

Sector	Previsión gastos Coop. Internacional	Cofinanciación de otras Entidades		
		Entidad	Financiación	A.O.D.
Hábitat	4.792.955,-Pt.			2.292.955,-Pt.
Organizaciones y Organismos Intcs.	70.960.671,- "			-----
	<hr/>			<hr/>
	75.753.626,-Pt.			2.292,955,-Pt.

Pais u Organismo	Previsión gastos Coop. Internacional	Cofinanciación de otras Entidades		
		Entidad	Financiación	A.O.D.
ARGENTINA	420.250,-Pt.			420.250,-Pt.
BOLIVIA	454.000,- "			454.000,- "
ECUADOR	1.418.705,- "			1.418.705,- "
FRANCIA	1.000.000,- "			-----
PORTUGAL	1.500.000,- "			-----
COMUNIDAD EUROPEA	17.747.076,- "			-----
NN. UU. (CEPE)	9.982.749,- "			-----
NN. UU. (PNUMA)	1.211.808,- "			-----
CONSEJO EUROPA	2.728.239,- "			-----
OCDE	6.627.877,- "			-----
OTAN	984.980,- "			-----
CONFERENCIA MUNDIAL DE LA ENERGIA	754.582,- "			-----
ASOCIACION INTC.				-----
CONGRESO NAVEGAC.	2.323.360,- "			-----
DIVERSOS ORGANISMOS	28.600.000,- "			-----
	<hr/>			<hr/>
	75.753.626,-Pt.			2.292.955,-Pt.

ENTIDAD: SUBDIRECCION GENERAL DE RELACIONES INTERNACIONALES (MINISTERIO DE
SANIDAD Y CONSUMO).

<u>Sector</u>	<u>Previsión gastos Coop. Internacional</u>	<u>Cofinanciación de otras Entidades</u>		<u>A.O.D.</u>
		<u>Entidad</u>	<u>Financiación</u>	
Salud	740.162.300,-Pt.			740.162.300,-Pt.
Organismos Intcs.	6.641.750,- "			-----
	<hr/> 746.804.050,-Pt.			<hr/> 740.162.350,-Pt.

<u>País</u>	<u>Previsión gastos Coop. Internacional</u>	<u>Cofinanciación de otras Entidades</u>		<u>A.O.D.</u>
		<u>Entidad</u>	<u>Financiación</u>	
BOLIVIA	22.750.000,-Pt.			
COSTA RICA	43.500.000,- "			
GUATEMALA	22.750.000,- "			
EL SALVAROD	22.750.000,- "			
HONDURAS	43.000.000,- "			
NICARAGUA	80.000.000,- "			
PANAMA	22.750.000,- "			
PERU	43.000.000,- "			
GUINEA ECUATORIAL	439.662.300,- "			
DIVERSOS ORGANISM.	6.641.750,- "			
	<hr/> 746.804.050,-Pt.			<hr/> 740.162.300,-Pt.

ENTIDAD: MINISTERIO DE TRABAJO Y SEGURIDAD SOCIAL.

<u>Sector</u>	<u>Previsión gastos Coop. Internacional</u>	<u>Cofinanciación de otras Entidades</u>		<u>A.O.D.</u>
		<u>Entidad</u>	<u>Financiación</u>	
Socio-Laboral	233.955.000,-Pt.	ICI	475.526.000,-Pt.*	
		CTI	36.000.000,- "	
Organismos Intes.	51.045.000,- "			

	285.000.000,- "			745.481.000,-Pt.

<u>Pais u Organismo</u>	<u>Previsión gastos Coop. Internacional</u>	<u>Cofinanciación de otras Entidades</u>		<u>A.O.D.</u>
		<u>Entidad</u>	<u>Financiación</u>	
VARIOS PAISES *	233.955.000,-Pt.	ICI	475.526.000,-Pt.*	
		CTI	36.000.000,- "	
O. I. T.	36.045.000,-Pt.			
O. E. A.	15.000.000,-Pt.			

	285.000.000,-Pt.			745.481.000,-Pt.

- (*) Financiación conjunta de Proyectos en Países Iberoamericanos y Africanos.
 (*) Las 475.526.000,-Pt. que en principio financiaría el ICI van con cargo al Plan Integral.

ENTIDAD: INSTITUTO NACIONAL DE EMPLEO.

<u>Sector</u>	<u>Previsión gastos Coop. Internacional</u>	<u>Cofinanciación de otras Entidades</u>		<u>A.O.D.</u>
		<u>Entidad</u>	<u>Financiación</u>	
Socio-Laboral	44.000.000,-Pt.	-----	-----	44.000.000,-Pt.

<u>País</u>	<u>Previsión gastos Coop. Internacional</u>	<u>Cofinanciación de otras Entidades</u>		<u>A.O.D.</u>
		<u>Entidad</u>	<u>Financiación</u>	
GUINEA ECUATORIAL	44.000.000,-Pt.	-----	-----	44.000.000,-Pt.

ENTIDAD: SECRETARIA GENERAL DE TURISMO.

<u>Sector</u>	<u>Previsión gastos Coop. Internacional</u>	<u>Cofinanciación de otras Entidades</u>		<u>A.O.D.</u>
		<u>Entidad</u>	<u>Financiación</u>	
Educación (Cursos)	23.825.000,-Pt.	CTI	11.250.000,-Pt.	35.075.000,-Pt.

<u>País</u>	<u>Previsión gastos Coop. Internacional</u>	<u>Cofinanciación de otras Entidades</u>		<u>A.O.D.</u>
		<u>Entidad</u>	<u>Financiación</u>	
Varios	23.825.000,-Pt.	CTI	11.250.000,-Pt.	35.075.000,-Pt.

ENTIDAD: DIRECCION GENERAL DE AVIACION CIVIL (DGAV).

<u>Sector</u>	<u>Previsión gastos Coop. Internacional</u>	<u>Cofinanciación de otras Entidades</u>		<u>A.O.D.</u>
		<u>Entidad</u>	<u>Financiación</u>	
Servicios, Transportes y C.	435.000,-Pt.	-----	-----	435.000,-Pt.

<u>País</u>	<u>Previsión gastos Coop. Internacional</u>	<u>Cofinanciación de otras Entidades</u>		<u>A.O.D.</u>
		<u>Entidad</u>	<u>Financiación</u>	
GUINEA ECUATORIAL	435.000,-Pt.	-----	-----	435.000,-Pt.

ENTIDAD: R E N F E.

<u>Sector</u>	<u>Previsión gastos Coop. Internacional</u>	<u>Cofinanciación de otras Entidades</u>		<u>A.O.D.</u>
		<u>Entidad</u>	<u>Financiación</u>	
Servicios, Transportes y C.	108.975.000,-Pt.	CTI	92.000.000,-Pt.	189.475.000,-Pt

<u>País</u>	<u>Previsión gastos Coop. Internacional</u>	<u>Cofinanciación de otras Entidades</u>		<u>A.O.D.</u>
		<u>Entidad</u>	<u>Financiación</u>	
ANGOLA	2.225.000,-Pt.	CTI	5.000.000,-Pt.	
ARGENTINA	13.000.000,- "	CTI	10.000.000,- "	
BOLIVIA	1.250.000,- "	CTI	3.000.000,- "	
BRASIL	7.000.000,- "	CTI	5.000.000,- "	
CAMERUN	1.000.000,- "	CTI	5.000.000,- "	
CUBA	15.000.000,- "	CTI	10.000.000,- "	
MARRUECOS	4.000.000,- "	CTI	5.000.000,- "	
MEXICO	11.000.000,- "	CTI	10.000.000,- "	
MOZAMBIQUE	2.000.000,- "	CTI	5.000.000,- "	
PANAMA	3.000.000,- "	CTI	4.000.000,- "	
PARAGUAY	5.000.000,- "	CTI	8.000.000,- "	
PERU	3.000.000,- "	CTI	5.000.000,- "	
PORTUGAL	11.500.000,- "	---	-----	
URUGUAY	18.000.000,- "	CTI	10.000.000,- "	
VENEZUELA	12.000.000,- "	CTI	7.000.000,- "	
	-----		-----	
	108.975.000,-Pt.		92.000.000,-Pt.	189.475.000,-Pt

ENTIDAD: INSTITUTO NACIONAL DE ADMINISTRACION PUBLICA (INAP).

<u>Sector</u>	<u>Previsión gastos Coop. Internacional</u>	<u>Cofinanciación de otras Entidades</u>		<u>A.O.D.</u>
		<u>Entidad</u>	<u>Financiación</u>	
Servicios	29.289.200,-Pt.	ICI	17.578.800,-Pt.	46.868.000,-Pt.

<u>País</u>	<u>Previsión gastos Coop. Internacional</u>	<u>Cofinanciación de otras Entidades</u>		<u>A.O.D.</u>
		<u>Entidad</u>	<u>Financiación</u>	
IBEROAMERICA	29.289.200,-Pt.	ICI	17.578.800,-Pt.	46.868.000,-Pt.

ENTIDAD: CENTRO DE ESTUDIOS CONSTITUCIONALES (CEC).

<u>Sector</u>	<u>Previsión gastos Coop. Internacional</u>	<u>Cofinanciación de otras Entidades</u>		<u>A.O.D.</u>
		<u>Entidad</u>	<u>Financiación</u>	
Organizaciones y Organismos Intcs.	125.000,-Pt. 248,- \$			

<u>País u Organismo</u>	<u>Previsión gastos Coop. Internacional</u>	<u>Cofinanciación de otras Entidades</u>		<u>A.O.D.</u>
		<u>Entidad</u>	<u>Financiación</u>	
EUROPEAN CONSORTIUM FOR POLITICAL RESEARCH	125.000,-Pt.			
INTERNATIONAL POLITICAL SCIENCE ASSOCIATION	98,- \$			
INTERNATIONAL SOCIOLOGICAL ASSOCIATION	150,- \$			
	----- 125.000,-Pt. 248,- \$			

ENTIDAD: INSTITUTO OFICIAL DE RADIODIFUSION Y TELEVISION (IO RTV).

<u>Sector</u>	<u>Previsión gastos Coop. Internacional</u>	<u>Cofinanciación de otras Entidades</u>		<u>A.O.D.</u>
		<u>Entidad</u>	<u>Financiación</u>	
Servicios, T. y C.	1.250.000,-Pt.	-----	-----	1.250.000,-Pt.

<u>País u Organismo</u>	<u>Previsión gastos Coop. Internacional</u>	<u>Cofinanciación de otras Entidades</u>		<u>A.O.D.</u>
		<u>Entidad</u>	<u>Financiación</u>	
GUINEA ECUAT.	1.250.000,-Pt.	-----	-----	1.250.000,-Pt.

ENTIDAD: ENTE PUBLICO DE RADIO TELEVISION ESPAÑOLA (EP RTVE).

<u>Sector</u>	<u>Previsión gastos Coop. Internacional</u>	<u>Cofinanciación de otras Entidades</u>		<u>A.O.D.</u>
		<u>Entidad</u>	<u>Financiación</u>	
Servicios, T. y C.	2.000.000,-Pt. (15.000.000,-C. I)	-----	-----	17.000.000,-Pt.

<u>País u Organismo</u>	<u>Previsión gastos Coop. Internacional</u>	<u>Cofinanciación de otras Entidades</u>		<u>A.O.D.</u>
		<u>Entidad</u>	<u>Financiación</u>	
GUINEA ECUAT.	2.000.000,-Pt. (15.000.000,-C. I)			17.000.000,-Pt.

PAISES

PAIS: IBEROAMERICA. *

<u>Entidad</u>	<u>Previsión Gastos Coop. Internacional</u>	<u>A.O.D.</u>
ICI.....	1.319.055.593,-Pt.	1.042.723.127,-Pt.
INAP.....	29.289.200,- "	29.289.200,- "
INE.....	9.095.000,- "	9.095.000,- "
IEAL.....	11.360.000,- "	11.360.000,- "
DGRC.....	4.543.284,- "	4.543.284,- "
DGPMI.....	4.000.000,- "	4.000.000,- "
SGRI (MEC).....	65.000.000,- "	65.000.000,- "
CAICYT.....	53.650.000,- "	53.650.000,- "
	<hr/>	<hr/>
	1.495.993.077,-Pt.	1.219.660.611,-Pt.

<u>Sector</u>	<u>Previsión Gastos Coop. Internacional</u>	<u>Participación por Entidades</u>		
		<u>Entidad</u>	<u>Financiación</u>	<u>A.O.D.</u>
Coop. A. Económica	74.595.000,-Pt.	ICI	74.595.000,-Pt.	74.595.000,-Pt.
Coop. Científica	113.650.000,- "	ICI CAICYT	60.000.000,- " 53.650.000,- "	113.650.000,- "
Coop. Cultural	280.875.750,- "	ICI DGRC	276.332.466,- " 4.543.284,- "	4.543.284,- "
Cursos y Conf.	99.000.000,- "	ICI	99.000.000,- "	99.000.000,- "
Educación	564.439.327,- "	ICI MEC	499.439.327,- " 65.000.000,- "	564.439.327,- "
Hábitat	5.000.000,- "	ICI	5.000.000,- "	5.000.000,- "
Industria y B.	3.000.000,- "	ICI	3.000.000,- "	3.000.000,- "

(*)Concepto de gasto global sin posibilidad de desglose.

Participación por Entidades

Sector	Previsión Gastos Coop. Internacional	Participación por Entidades		
		Entidad	Financiación	A.O.D.
Plan Integral	212.110.000,- "	ICI	212.110.000,- "	212.110.000,- "
Servicios, T. y C.	103.323.000,- "	ICI	53.578.800,- "	103.323.000,- "
		INAP	29.289.200,- "	
		INE	9.095.000,- "	
		IEAL	11.360.000,- "	
Socio-Laboral	4.000.000,-Pt.	ICI	4.000.000,-Pt.	4.000.000,-Pt.
Ayuda Emergencia	14.000.000,- "	ICI	14.000.000,- "	14.000.000,- "
Otros	22.000.000,- "	ICI	22.000.000,- "	22.000.000,- "
	<hr/>			
	1.495.993.077,-Pt.			1.219.660.611,-Pt.

PAIS: ARGENTINA.

<u>Entidad</u>	<u>Previsión Gastos Coop. Internacional</u>	<u>A.O.D.</u>
ICI.....	9.350.000,-Pt.	6.700.000,-Pt.
CTI.....	28.000.000,- "	28.000.000,- "
MOPU (DIVERSOS SERVICIOS).....	420.250,- "	420.250,- "
CEDEX.....	16.000.000,- "	16.000.000,- "
RENFE.....	13.000.000,- "	13.000.000,- "
ENDESA.....	1.000.000,- "	1.000.000,- "
CSIC.....	13.510.000,- "	13.510.000,- "
Mº TRABAJO-ICI.....	41.415.000,- "	41.415.000,- "
	<hr/>	<hr/>
	122.695.250,-Pt.	120.045.250,-Pt.

<u>Sector</u>	<u>Previsión Gastos Coop. Internacional</u>	<u>Participación por Entidades</u>		<u>A.O.D.</u>
		<u>Entidad</u>	<u>Financiación</u>	
Hábitat	28.420.250,-Pt.	CTI	12.000.000,-Pt.	28.420.250,-Pt.
		MOPU (DV)	420.250,-"	
		CEDEX	16.000.000,- "	
Coop. Científica	23.510.000,- "	CTI	10.000.000,- "	23.510.000,- "
		CSIC	13.510.000,- "	
Coop. Cultural	2.650.000,- "	ICI	2.650.000,- "	
Educación	3.000.000,- "	ICI	3.000.000,- "	3.000.000,- "
Coop. A. Económica	3.700.000,- "	ICI	3.700.000,- "	3.700.000,- "
Industria y E.	1.000.000,- "	ENDESA	1.000.000,- "	1.000.000,- "
Servicios, T. y C.	19.000.000,- "	CTI	6.000.000,- "	19.000.000,- "
		RENFE	13.000.000,- "	
Socio-Laboral	41.415.000,- "	Mº TRAB-ICI	41.415.000,-"*	41.415.000,- "
	<hr/>			<hr/>
	122.695.250,-Pt.			120.045.250,-Pt.

PAIS: BOLIVIA.

<u>Entidad</u>	<u>Previsión Gastos Coop. Internacional</u>	<u>A.O.D.</u>
SGT. MOPU.....	454.000,-Pt.	545.000,-Pt.
CTI.....	23.000.000,- "	23.000.000,- "
RENFE.....	1.250.000,- "	1,250.000,- "
SGRI (Mº SANIDAD).....	22.750.000,- "	22.750.000,- "
ICI.....	141.000.000,- "	141.000.000,- "
ENDESA.....	2.500.000,- "	2.500.000,- "
Mº ECONOMIA Y HACIENDA.....	87.000.000,- "	87.000.000,- "
	<hr/>	<hr/>
	277.954.000,-Pt.	277.954.000,-Pt.
		Costes Indirectos 27.458.000,- "
		<hr/>
		305.412.000,-Pt.

<u>Sector</u>	<u>Previsión Gastos Coop. Internacional</u>	<u>Participación por Entidades</u>		
		<u>Entidad</u>	<u>Financiación</u>	<u>A.O.D.</u>
Agricultura, P. y G.	*	SGT-MAPA IRYDA ICI	10.920.000,-C. I. 16.538.420,-C. I. 44.359.800,-Pt.	71.818.220,-Pt.
Hábitat	15.454.000,-Pt.	SGT-MOPU CTI	454.000,- " 15.000.000,- "	15.454.000,- "
Industria y E.	94.500.000,- "	CTI ENDESA Mº EC. HC.	5.000.000,- " 2.500.000,- " 87.000.000,- "	94.500.000,-
Plan Integral	141.000.000,- "	ICI	141.000.000,- "	141.000.000,- "
Salud	22.750.000,- "	SGRI-SANID.	22.750.000,- "	22.750.000,- "

<u>Sector</u>	<u>Previsión Gastos</u> <u>Coop. Internacional</u>	<u>Participación por Entidades</u>		<u>A. Q. D.</u>
		<u>Entidad</u>	<u>Financiación</u>	
Servicios, T. y C.	4.250.000,- "	CTI	3.000.000,- "	4.250.000,- "
		RENFE	1.250.000,- "	
Socio-Laboral	*	Mº TRAB-ICI	34.895.000,-"*	34.895.000,- "
	<hr/>			<hr/>
	277.954.000,-Pt			384.667.220,-Pt.
		* Agricultura y Socio-Laboral con cargo a Plan Integral		- 79.254.800,- "
				<hr/>
				305.412.420,-Pt.

PAIS: BRASIL.

Entidad	Previsión Gastos Coop. Internacional	A.O.D.
CTI.....	81.000.000,-Pt.	81.000.000,-Pt.
CSIC.....	4.160.000,- "	4.160.000,- "
ICI.....	110.030.000,- "	110.030.000,- "
RENFE.....	7.000.000,- "	7.000.000,- "
Mº TRABAJO-ICI.....	43.195.000,- "	43.195.000,- "
	<hr/>	<hr/>
	245.385.000,-Pt.	245.385.000,-Pt.
		62.782.213,-C. I
		<hr/>
		308.167.213,-Pt.

Sector	Previsión Gastos Coop. Internacional	Participación por Entidades		A.O.D.
		Entidad	Financiación	
Agricultura, P. y G.	238.812.213,-Pt. *	CTI	66.000.000,-Pt.	238.812.213,-Pt.
		ICI	110.030.000,-" *	
		SGT-MAPA	11.520.000,-C. I	
		IRYDA	16.538.420,-C. I	
Coop. Científica	14.160.000,- "	CSIC	4.160.000,- "	14.160.000,- "
		CTI	10.000.000,- "	
Servicios, T. y C.	12.000.000,- "	CTI	5.000.000,- "	12.000.000,- "
		RENFE	7.000.000,- "	
Socio-Laboral	43.195.000,-" *	Mº TRAB-ICI	43.195.000,-" *	43.195.000,- "
	<hr/>		<hr/>	
	308.167.213,-Pt.			308.167.213,-Pt.

(*Cofinanciación de proyectos con MAPA y M2 Trabajo con cargo al Plan Integral.

PAIS: COLOMBIA.

Entidad	<u>Previsión Gastos Coop. Internacional</u>	<u>A.O.D.</u>
CTI.....	10.000.000,-Pt.	10.000.000,-Pt.
CSIC.....	967.100,- "	967.100,- "
Mº TRABAJO-ICI.....	47.061.000,- "	47.061.000,- "
	<hr/>	<hr/>
	58.028.100,-Pt.	58.028.100,-Pt.

Sector	<u>Previsión Gastos Coop. Internacional</u>	<u>Participación por Entidades</u>		<u>A.O.D.</u>
		<u>Entidad</u>	<u>Financiación</u>	
Coop. Científica	10.967.000,-Pt.	CSIC	967.100,-Pt.	10.967.100,-Pt.
		CTI	10.000.000,- "	
Socio-Laboral	47.061.000,-"*	Mº TRAB-ICI	47.061.000,-"*	47.061.000,- "
	<hr/>			<hr/>
	58.028.100,-Pt.			58.028.100,-Pt.

(*Cofinanciación de proyectos con Mº Trabajo con cargo al Plan Integral.

PAIS: COSTA RICA.

Entidad	Previsión Gastos Coop. Internacional	A.O.D.
ICI.....	191.500.000,-Pt.	191.500.000,-Pt.
SGRI (Mº SANIDAD).....	43.500.000,- "	43.500.000,- "
	<hr/>	<hr/>
	235.000.000,-Pt.	235.000.000,-Pt.
	Costes Indirectos	21.696.620,- "
		<hr/>
		256.696.620,-Pt.

Sector	Previsión Gastos Coop. Internacional	Participación por Entidades		A.O.D.
		Entidad	Financiación	
Agricultura, P. y G. *		SGT-MAPA	6.960.000,-C. I.	78.587.420,-Pt.
		ICDNA	5.040.000,-C. I.	
		IRYDA	9.696.620,-C. I.	
		ICI	56.890.000,-Pt.*	
Habitat	2.500.000,-Pt.	ICI	2.500.000,-Pt.	2.500.000,- "
Plan Integral	189.000.000,- "	ICI	189.000.000,- "	189.000.000,- "
Salud	43.500.000,- "	SGRI-SANID.	43.500.000,- "	43.500.000,- "
Socio-Laboral	*	Mº TRAB-ICI	32.997.000,-"*	32.997.000,- "
	<hr/>			<hr/>
	235.000.000,-Pt.			346.584.420,-Pt.
		* Agricultura y Socio-Laboral con cargo a Plan Integral		- 89.887.800,- "
				<hr/>
				256.696.620,-Pt.

PAIS: CUBA.

Entidad	Previsión Gastos Coop. Internacional	A.O.D.
CTI.....	10.000.000,-Pt.	10.000.000,-Pt.
CSIC.....	9.180.000,- "	9.180.000,- "
ICI.....	13.000.000,- "	13.000.000,- "
RENFE.....	15.000.000,- "	15.000.000,- "
Mº TRABAJO-ICI.....	35.916.000,- "	35.916.000,- "
	<hr/>	<hr/>
	83.096.000,-Pt.	83.096.000,-Pt.

Sector	Previsión Gastos Coop. Internacional	Participación por Entidades		A.O.D.
		Entidad	Financiación	
Coop. Científica	22.180.000,-Pt.	CSIC	9.180.000,-Pt.	22.180.000,-Pt.
		ICI	13.000.000,- "	
Servicios, T. y C.	25.000.000,- "	CTI	10.000.000,- "	25.000.000,- "
		RENFE	15.000.000,- "	
Socio-Laboral	35.916.000,-"*	Mº TRAB-ICI	35.916.000,-"*	35.916.000,- "
	<hr/>			<hr/>
	83.096.000,-Pt.			83.096.000,-Pt.

(*)Cofinanciación de proyectos con Mº Trabajo con cargo al Plan Integral.

PAIS: CHILE.

Entidad	Previsión Gastos Coop. Internacional	A.O.D.
CSIC.....	7.230.000,-Pt.	7.230.000,-Pt.
ICI.....	41.700.000,- "	37.800.000,- "
Mº TRABAJO-ICI.....	30.344.000,- "	30.344.000,- "
	<hr/>	<hr/>
	79.274.000,-Pt.	75.374.000,-Pt.

Participación por Entidades.

Sector	Previsión Gastos Coop. Internacional	Participación por Entidades		A.O.D.
		Entidad	Financiación	
Agricultura, F. y G.	2.600.000,-Pt.	ICI	2.600.000,-Pt.	2.600.000,-Pt.
Coop. Científica	9.230.000,- "	CSIC	7.230.000,- "	9.230.000,- "
		ICI	2.000.000,- "	
Cooperación Cultural	3.900.000,- "	ICI	3.900.000,- "	-----
Servicios, T. y C.	3.000.000,- "	ICI	3.000.000,- "	3.000.000,- "
Coop. A. Económica	30.200.000,- "	ICI	34.100.000,- "	30.200.000,- "
Socio-Laboral	30.344.000,-"*	Mº TRAB-ICI	30.344.000,- "	30.344.000,- "
	<hr/>		<hr/>	<hr/>
	79.274.000,-Pt.			75.374.000,-Pt.

(*Cofinanciación de proyectos con M2 Trabajo con cargo al Plan Integral.

PAIS: EL SALVADOR.

Entidad	Previsión Gastos Coop. Internacional	A.O.D.
SGRI (Mº SANIDAD).....	22.750.000,-Pt.	22.750.000,-Pt.

Sector	Previsión Gastos Coop. Internacional	Participación por Entidades		A.O.D.
		Entidad	Financiación	
Salud	22.750.000,-Pt.	SGRI-SANID.	22.750.000,-Pt.	22.750.000,-Pt.

PAIS: ECUADOR.

Entidad	Previsión Gastos Coop. Internacional	A. O. D.
CEDEX.....	9.000.000,-Pt.	9.000.000,-Pt.
CTI.....	19.000.000,- "	19.000.000,- "
ICI.....	17.880.000,- "	17.880.000,- "
SGT-MOPU.....	1.418.705,- "	1.418.705,- "
Mº TRABAJO-ICI.....	36.603.000,- "	36.603.000,- "
	<hr/>	<hr/>
	83.901.705,-Pt.	83.901.705,-Pt.
	Costes Indirectos	12.960.000,- "
		<hr/>
		96.861.705,-Pt.

Sector	Previsión Gastos Coop. Internacional	Participación por Entidades		A. O. D.
		Entidad	Financiación	
Agricultura, Pc. y G.	21.800.000,-Pt.*	ICONA	12.960.000,-C. I.	34.840.000,-Pt.
		ICI	17.880.000,-Pt.	
		CEDEX	4.000.000,- "	
Hábitat	16.418.705,- "	CTI	10.000.000,- "	16.418.705,- "
		SGT-MOPU	1.418.705,- "	
		CEDEX	5.000.000,- "	
Industria y E.	9.000.000,- "	CTI	9.000.000,- "	9.000.000,- "
Socio-Laboral	36.603.000,-"*	Mº TRAB-ICI	36.603.000,-"*	36.603.000,- "
	<hr/>			<hr/>
	83.901.705,-Pt.			96.861.705,-Pt.

(*Cofinanciación de proyectos con Mº Trabajo con cargo al Plan Integral.

PAIS: GUATEMALA.

<u>Entidad</u>	<u>Previsión Gastos Coop. Internacional</u>	<u>A. O. D.</u>
SGRI (Nº SANIDAD).....	22.750.000,-Pt.	22.750.000,-Pt.

<u>Sector</u>	<u>Previsión Gastos Coop. Internacional</u>	<u>Participación por Entidades</u>		<u>A. O. D.</u>
		<u>Entidad</u>	<u>Financiación</u>	
Salud	22.750.000,-Pt.	SGRI-SANID.	22.750.000,-Pt.	22.750.000,-Pt.

PAIS: HONDURAS.

<u>Entidad</u>	<u>Previsión Gastos Coop. Internacional</u>	<u>A.O.D.</u>
ICI.....	189.000.000,-Pt.	189.000.000,-Pt.
SGRI (Mº SANIDAD).....	43.000.000,- "	43.000.000,- "
	<hr/>	<hr/>
	232.000.000,-Pt.	232.000.000,-Pt.
	Costes Indirectos	6.480.000,- "
		<hr/>
		238.480.000,-Pt.

<u>Sector</u>	<u>Previsión Gastos Coop. Internacional</u>	<u>Participación por Entidades</u>		<u>A.O.D.</u>
		<u>Entidad</u>	<u>Financiación</u>	
Agricultura, P. y G.	*	ICONA	6.480.000,-C. I.	19.040.000,-Pt.
		ICI	12.560.000,-Pt.*	
Plan Integral	189.000.000,-Pt.	ICI	189.000.000,- "	189.000.000,- "
Salud	43.000.000,- "	SGRI-SANID.	43.000.000,- "	43.000.000,- "
Socio-Laboral	*	Mº TRAB-ICI	29.399.000,-"*	29.399.000,- "
	<hr/>			<hr/>
	232.000.000,-Pt.			280.439.000,-Pt.
		* Agricultura y Socio-Laboral con cargo a Plan Integral		- 41.595.000,- "
				<hr/>
				238.480.000,-Pt.

PAIS: MEXICO.

<u>Entidad</u>	<u>Previsión Gastos Coop. Internacional</u>	<u>A. O. D.</u>
CSIC.....	12.180.000,-Pt.	12.180.000,-Pt.
CTI.....	25.000.000,- "	25.000.000,- "
ICI.....	650.000,- "	650.000,- "
RENFE.....	11.000.000,- "	11.000.000,- "
Mº TRABAJO-ICI.....	24.510.000,- "	24.510.000,- "
	<hr/>	<hr/>
	73.340.000,-Pt.	73.340.000,-Pt.

<u>Sector</u>	<u>Previsión Gastos Coop. Internacional</u>	<u>Participación por Entidades</u>		
		<u>Entidad</u>	<u>Financiación</u>	<u>A. O. D.</u>
Coop. Científica	27.180.000,-Pt.	CTI	15.000.000,-Pt.	27.180.000,-Pt.
		CSIC	12.180.000,- "	
Coop. A. Económica	650.000,- "	ICI	650.000,- "	650.000,- "
Servicios, T. y C.	21.000.000,- "	CTI	10.000.000,- "	21.000.000,- "
		RENFE	11.000.000,- "	
Socio-Laboral	24.510.000,-"*	Mº TRAB-ICI	24.510.000,- "	24.510.000,- "
	<hr/>		<hr/>	
	73.340.000,-Pt.			73.340.000,-Pt.

(*Cofinanciación de proyectos con Mº Trabajo con cargo al Plan Integral.

PAIS: NICARAGUA.

<u>Entidad</u>	<u>Previsión Gastos Coop. Internacional</u>	<u>A. O. D.</u>
ICI.....	189.000.000,-Pt.	189.000.000,-Pt.
SGRI (Mº SANIDAD).....	80.000.000,- "	80.000.000,- "
	<hr/>	<hr/>
	269.000.000,-Pt.	269.000.000,-Pt.

<u>Sector</u>	<u>Previsión Gastos Coop. Internacional</u>	<u>Participación por Entidades</u>		<u>A. O. D.</u>
		<u>Entidad</u>	<u>Financiación</u>	
Plan Integral	189.000.000,-Pt.	ICI	189.000.000,-Pt.	189.000.000,-Pt.
Salud	80.000.000,- "	SGRI-SANID.	80.000.000,- "	80.000.000,- "
Socio-Laboral	*	Mº TRAB-ICI	37.530.000,-"*	37.530.000,- "
	<hr/>			<hr/>
	269.000.000,-Pt.			306.530.000,-Pt.
		Socio-Laboral con cargo a Plan Integral.....		- 37.530.000,- "
				<hr/>
				269.000.000,-Pt.

PAIS: PANAMA.

Entidad	Previsión Gastos Coop. Internacional	A.O.D.
CTI.....	4.000.000,-Pt.	4.000.000,-Pt.
ICI.....	3.200.000,- "	3.200.000,- "
IEF.....	27.500.000,- "	27.500.000,- "
SGRI (Mº SANIDAD).....	22.750.000,- "	22.750.000,- "
RENFE.....	3.000.000,- "	3.000.000,- "
Mº TRABAJO-ICI.....	31.062.000,- "	31.062.000,- "
	91.512.000,-Pt.	91.512.000,-Pt.

Sector	Previsión Gastos Coop. Internacional	Participación por Entidades		A.O.D.
		Entidad	Financiación	
Salud	22.750.000,-Pt.	SGRI-SANID.	22.750.000,-Pt.	22.750.000,-Pt.
Servicios, T. y C.	37.700.000,- "	IEF	27.500.000,- "	37.700.000,- "
		ICI	3.200.000,- "	
		CTI	4.000.000,- "	
		RENFE	3.000.000,- "	
Socio-Laboral	31.062.000,-"*	Mº TRAB-ICI	31.062.000,- "	31.062.000,- "
	91.512.000,-Pt.			91.512.000,-Pt.

(**) Cofinanciación de proyectos con Mº Trabajo con cargo al Plan Integral.

PAIS: PAISES ANDINOS *

<u>Entidad</u>	<u>Previsión Gastos Coop. Internacional</u>	<u>A. O. D.</u>
ICI.....	6.000.000.-Pt.	6.000.000,-Pt.

<u>Sector</u>	<u>Previsión Gastos Coop. Internacional</u>	<u>Participación por Entidades</u>		<u>A. O. D.</u>
		<u>Entidad</u>	<u>Financiación</u>	
Servicios, T. y C.	6.000.000,-Pt.	ICI	6.000.000,-Pt.	6.000.000,-Pt.

(*) Concepto global sin posibilidad de desglose.

PAIS: PARAGUAY.

<u>Entidad</u>	<u>Previsión Gastos Coop. Internacional</u>	<u>A. O. D.</u>
CTI.....	8.000.000,-Pt.	8.000.000,-Pt.
ICI.....	2.600.000,- "	2.600.000,- "
RENFE.....	5.000.000,- "	5.000.000,- "
Mº TRABAJO-ICI.....	35.952.000,- "	35.952.000,- "
	<hr/>	<hr/>
	51.552.000,-Pt.	51.552.000,-Pt.

<u>Sector</u>	<u>Previsión Gastos Coop. Internacional</u>	<u>Participación por Entidades</u>		<u>A. O. D.</u>
		<u>Entidad</u>	<u>Financiación</u>	
Coop. A. Económica	2.600.000,-Pt.	ICI	2.600.000,-Pt.	2.600.000,-Pt.
Servicios, T. y C.	13.000.000,- "	CTI RENFE	8.000.000,- " 5.000.000,- "	13.000.000,- "
Socio-Laboral	35.952.000,-"*	Mº TRAB-ICI	35.952.000,- "	35.952.000,- "
	<hr/>		<hr/>	<hr/>
	51.552.000,-Pt.			51.552.000,-Pt.

(* Cofinanciación de Proyectos con Mº Trabajo con cargo al Plan Integral.

PAIS: PERU.

Entidad	Previsión Gastos Coop. Internacional	A.O.D.
CEDEX.....	40.000.000,-Pt.	40.000.000,-Pt.
CTI.....	5.000.000,- "	5.000.000,- "
ICI.....	142.950.000,- "	142.150.000,- "
RENFE.....	3.000.000,- "	3.000.000,- "
SGRI (Mº SANIDAD).....	43.000.000,- "	43.000.000,- "
	<hr/>	<hr/>
	233.950.000,-Pt.	233.150.000,-Pt.
	Costes Indirectos	5.520.000,- "
		<hr/>
		238.670.000,-Pt.

Sector	Previsión Gastos Coop. Internacional	Participación por Entidades		A.O.D.
		Entidad	Financiación	
Agricultura, P. y G.	40.000.000,-Pt.*	SGT-MAPA	5.520.000,-C.I.	77.000.000,-Pt.
		ICI	31.480.000,-Pt.*	
		CEDEX	40.000.000,-Pt.	
Coop. A. Económica	1.150.000,- "	ICI	1.150.000,- "	1.150.000,- "
Coop. Cultural	800.000,- "	ICI	800.000,- "	-----
Plan Integral	141.000.000,- "	ICI	141.000.000,- "	141.000.000,-"
Salud	43.000.000,- "	SGRI-SANID.	43.000.000,- "	43.000.000,- "
Servicios, T. y C.	8.000.000,- "	CTI	5.000.000,- "	8.000.000,- "
		RENFE	8.000.000,- "	
Socio-Laboral	*	Mº TRAB-ICI	50.307.000,-"*	50.307.000,- "
	<hr/>			<hr/>
	233.950.000,-Pt.			320.457.000,-Pt.
	* Agricultura y Socio-Laboral con cargo a Plan Integral...			- 81.787.000,- "
				<hr/>
				238.670.000,-Pt.

PAIS: REPUBLICA DOMINICANA.

Entidad	Previsión Gastos Coop. Internacional	A.O.D.
CEDEX.....	4.000.000,-Pt.	4.000.000,-Pt.
ENDESA.....	4.000.000,- "	4.000.000,- "
ICI.....	28.582.000,- "	28.582.000,- "
Mº TRABAJO-ICI.....	31.753.000,- "	31.753.000,- "
	68.335.000,-Pt.	68.335.000,-Pt.
	Costes Indirectos	14.214.547,- "
		82.549.547,-Pt.

Sector	Previsión Gastos Coop. Internacional	Participación por Entidades		A.O.D.
		Entidad	Financiación	
Agricultura, P. y G.	28.582.000,-Pt. *	IRYDA	14.214.547,-C. I.	42.796.547,-Pt.
		ICI	28.582.000,-Pt.	
Industria y E.	4.000.000,- "	ENDESA	4.000.000,- "	4.000.000,- "
Socio-Laboral	31.753.000,-" *	Mº TRAB-ICI	31.753.000,- "	31.753.000,- "
Otros	4.000.000,- "	CEDEX	4.000.000,- "	4.000.000,- "
	68.335.000,-Pt.			82.549.547,-Pt.

(*) Cofinanciación de Proyectos con MAPA y Mº Trabajo con cargo al Plan Integral.

PAIS: PERU.

Entidad	Previsión Gastos Coop. Internacional	A.O.D.
CEDEX.....	40.000.000,-Pt.	40.000.000,-Pt.
CTI.....	5.000.000,- "	5.000.000,- "
ICI.....	142.950.000,- "	142.150.000,- "
RENFE.....	3.000.000,- "	3.000.000,- "
SGRI (Mº SANIDAD).....	43.000.000,- "	43.000.000,- "
	<hr/>	<hr/>
	233.950.000,-Pt.	233.150.000,-Pt.
	Costes Indirectos	5.520.000,- "
		<hr/>
		238.670.000,-Pt.

Sector	Previsión Gastos Coop. Internacional	Participación por Entidades		A.O.D.
		Entidad	Financiación	
Agricultura, P. y G.	40.000.000,-Pt.*	SGT-MAPA	5.520.000,-C.I.	77.000.000,-Pt.
		ICI	31.480.000,-Pt.*	
		CEDEX	40.000.000,-Pt.	
Coop. A. Económica	1.150.000,- "	ICI	1.150.000,- "	1.150.000,- "
Coop. Cultural	800.000,- "	ICI	800.000,- "	-----
Plan Integral	141.000.000,- "	ICI	141.000.000,- "	141.000.000,-"
Salud	43.000.000,- "	SGRI-SANID.	43.000.000,- "	43.000.000,- "
Servicios, T. y C.	8.000.000,- "	CTI	5.000.000,- "	8.000.000,- "
		RENFE	8.000.000,- "	
Socio-Laboral	*	Mº TRAB-ICI	50.307.000,-"*	50.307.000,- "
	<hr/>			<hr/>
	233.950.000,-Pt.			320.457.000,-Pt.
	* Agricultura y Socio-Laboral con cargo a Plan Integral...			- 81.787.000,- "
				<hr/>
				238.670.000,-Pt.

PAIS: REPUBLICA DOMINICANA.

Entidad	Previsión Gastos Coop. Internacional	A.O.D.
CEDEX.....	4.000.000,-Pt.	4.000.000,-Pt.
ENDESA.....	4.000.000,- "	4.000.000,- "
ICI.....	28.582.000,- "	28.582.000,- "
Mº TRABAJO-ICI.....	31.753.000,- "	31.753.000,- "
	68.335.000,-Pt.	68.335.000,-Pt.
	Costes Indirectos	14.214.547,- "
		82.549.547,-Pt.

Sector	Previsión Gastos Coop. Internacional	Participación por Entidades		A.O.D.
		Entidad	Financiación	
Agricultura, P. y G.	28.582.000,-Pt. *	IRYDA	14.214.547,-C. I.	42.796.547,-Pt.
		ICI	28.582.000,-Pt.	
Industria y E.	4.000.000,- "	ENDESA	4.000.000,- "	4.000.000,- "
Socio-Laboral	31.753.000,-" *	Mº TRAB-ICI	31.753.000,- "	31.753.000,- "
Otros	4.000.000,- "	CEDEX	4.000.000,- "	4.000.000,- "
	68.335.000,-Pt.			82.549.547,-Pt.

(*) Cofinanciación de Proyectos con MAPA y Mº Trabajo con cargo al Plan Integral.

PAIS: URUGUAY.

Entidad	Previsión Gastos Coop. Internacional	A.O.D.
CTI.....	20.000.000,-Pt.	20.000.000,-Pt.
ICI.....	9.100.000,- "	9.100.000,- "
RENFE.....	18.000.000,- "	18.000.000,- "
Mº TRABAJO-ICI.....	31.091.000,- "	31.091.000,- "
	<hr/>	<hr/>
	78.191.000,-Pt.	78.191.000,-Pt.

Sector	Previsión Gastos Coop. Internacional	Participación por Entidades		A.O.D.
		Entidad	Financiación	
Coop. A. Económica	9.100.000,-Pt.	ICI	9.100.000,-Pt.	9.100.000,-Pt.
Coop. Científica	5.000.000,- "	CTI	5.000.000,- "	5.000.000,- "
Industria y E.	5.000.000,- "	CTI	5.000.000,- "	5.000.000,- "
Servicios, T. y C.	28.000.000,- "	CTI RENFE	10.000.000,- " 18.000.000,- "	28.000.000,- "
Socio-Laboral	31.091.000,-"*	Mº TRAB-ICI	31.091.000,- "	31.091.000,- "
	<hr/>		<hr/>	
	78.191.000,-Pt.			78.191.000,-Pt.

(*) Cofinanciación de Proyectos con Mº Trabajo con cargo al Plan Integral.

PAIS: VENEZUELA.

<u>Entidad</u>	<u>Previsión Gastos Coop. Internacional</u>	<u>A.O.D.</u>
CSIC.....	220.000,-Pt.	220.000,-Pt.
CTI.....	15.000.000,- "	15.000.000,- "
RENFE.....	12.000.000,- "	12.000.000,- "
Mº TRABAJO-ICI.....	26.384.000,- "	26.384.000,- "
	<hr/>	<hr/>
	53.604.000,-Pt.	53.604.000,-Pt.

<u>Sector</u>	<u>Previsión Gastos Coop. Internacional</u>	<u>Participación por Entidades</u>		<u>A.O.D.</u>
		<u>Entidad</u>	<u>Financiación</u>	
Coop. Científica	8.220.000,-Pt.	CSIC	220.000,-Pt.	8.220.000,-Pt.
		CTI	8.000.000,- "	
Servicios, T. y C.	19.000.000,- "	CTI	7.000.000,- "	19.000.000,- "
		RENFE	12.000.000,- "	
Socio-Laboral	26.384.000,-"*	Mº TRAB-ICI	26.384.000,- "	26.384.000,- "
	<hr/>		<hr/>	
	53.604.000,-Pt.*			53.604.000,-Pt.

(*Cofinanciación de Proyectos con M2 trabajo con cargo al Plan Integral.

PAIS: AFRICA. (*)

<u>Entidad</u>	<u>Previsión Gastos Coop. Internacional</u>	<u>A.O.D.</u>
CTI.....	632.600.000,-Pt.	632.600.000,-Pt.
DGRC.....	65.496.651,- "	65.496.651,- "
IHAC.....	20.000.000,- "	20.000.000,- "
	<hr/>	<hr/>
	718.096.651,-Pt.	718.096.651,-Pt.

<u>Sector</u>	<u>Previsión Gastos Coop. Internacional</u>	<u>Participación por Entidades</u>		
		<u>Entidad</u>	<u>Financiación</u>	<u>A.O.D.</u>
Agricultura, P. y G.	130.000.000,-Pt.	CTI	130.000.000,-Pt.	130.000.00,-Pt.
Coop. Cultural	85.496.651,- "	DGRC	65.496.651,- "	
		IHAC	20.000.000,- "	85.496.651,- "
Hábitat	110.000.000,- "	CTI	110.000.000,- "	110.000.000,- "
Salud	100.000.000,- "	CTI	100.000.000,- "	100.000.000,- "
Servicios, T. y C.	86.000.000,- "	CTI	86.000.000,- "	86.000.000,- "
Socio-Laboral	130.000.000,- "	CTI	130.000.000,- "	130.000.000,- "
Otros	76.600.000,- "	CTI	76.600.000,- "	76.600.000,- "
	<hr/>		<hr/>	<hr/>
	718.096.651,-Pt.			718.096.651,-Pt.

(*) Concepto de gasto global sin posibilidad de desglose.

PAIS: ANGOLA.

<u>Entidad</u>	<u>Previsión Gastos Coop. Internacional</u>	<u>A. O. D.</u>
CTI.....	48.760.000,-Pt.	48.760.000,-Pt.
RENFE.....	2.225.000,- "	2.225.000,- "
Mº TRABAJO.....	26.518.000,- "	26.518.000,- "
	<hr/>	<hr/>
	77.503.000,-Pt.	77.503.000,-Pt.
	Costes Indirectos	1.620.000,- "
		<hr/>
		79.123.000,-Pt.

<u>Sector</u>	<u>Previsión Gastos Coop. Internacional</u>	<u>Participación por Entidades</u>		<u>A. O. D.</u>
		<u>Entidad</u>	<u>Financiación</u>	
Agricultura, P. y G.	9.760.000,-Pt.	ICONA CTI	1.620.000,-C. I. 9.760.000,-Pt.	11.380.000,-Pt.
Salud	30.000.000,- "	CTI	30.000.000,- "	30.000.000,- "
Servicios, T. y c.	7.225.000,- "	CTI RENFE	5.000.000,- " 2.225.000,- "	7.225.000,- "
Socio-Laboral	30.518.000,- "	CTI Mº TRABAJO	4.000.000,- " 26.518.000,- "	30.518.000,- "
	<hr/>			<hr/>
	77.503.000,-Pt.			79.123.000,-Pt.

PAIS: ARGELIA.

Entidad	Previsión Gastos Coop. Internacional	A.O.D.
CTI.....	20.000.000,-Pt.	20.000.000,-Pt.

Sector	Previsión Gastos Coop. Internacional	Participación por Entidades		A.O.D.
		Entidad	Financiación	
Agricultura, P. y G.	10.000.000,-Pt.	CTI	10.000.000,-Pt.	10.000.000,-Pt.
Salud	10.000.000,- "	CTI	10.000.000,- "	10.000.000,- "
	<hr/> 20.000.000,-Pt.			<hr/> 20.000.000,-Pt.

PAIS: CABO VERDE.

<u>Entidad</u>	<u>Previsión Gastos Coop. Internacional</u>	<u>A.O.D.</u>
CTI.....	87.840.000,-Pt.	87.840.000,-Pt.
Mº TRABAJO.....	14.163.000,- "	14.163.000,- "
	-----	-----
	102.003.000,-Pt.	102.003.000,-Pt.
		Costs Indirectos 4.980.000,- "

		106.983.000,-Pt.

<u>Sector</u>	<u>Previsión Gastos Coop. Internacional</u>	<u>Participación por Entidades</u>		<u>A.O.D.</u>
		<u>Entidad</u>	<u>Financiación</u>	
Agricultura, P. y G.	23.840.000,-Pt.	SGT-MAPA CTI	4.980.000,-C. I. 23.840.000,-Pt.	28.820.000,-Pt.
Hábitat	40.000.000,- "	CTI	40.000.000,- "	40.000.000,- "
Socio- Laboral	38.163.000,- "	CTI Mº TRABAJO	24.000.000,- " 14.163.000,- "	38.163.000,- "
	-----			-----
	102.003.000,-Pt.			106.983.000,-Pt.

FAISS: CAMERUN.

Entidad	Previsión Gastos Coop. Internacional	A.O.D.
CTI.....	5.000.000,-Pt.	5.000.000,-Pt.
RENFE.....	1.000.000,- "	1.000.000,- "
	<hr/>	<hr/>
	6.000.000,-Pt.	6.000.000,-Pt.

Sector	Previsión Gastos Coop. Internacional	Participación por Entidades		A.O.D.
		Entidad	Financiación	
Servicios, T. y C.	6.000.000,-Pt.	CTI	5.000.000,-Pt.	6.000.000,-Pt.
		RENFE	1.000.000,- "	

PAIS: EGIPTO.

<u>Entidad</u>	<u>Previsión Gastos Coop. Internacional</u>	<u>A.O.D.</u>
CSIC.....	800.000,-Pt.	800.000,-Pt.

<u>Sector</u>	<u>Previsión Gastos Coop. Internacional</u>	<u>Participación por Entidades</u>		<u>A.O.D.</u>
		<u>Entidad</u>	<u>Financiación</u>	
Coop. Científica	800.000,-Pt.	CSIC	800.000,-Pt.	800.000,-Pt.

PAIS: GUINEA BISSAU..

<u>Entidad</u>	<u>Previsión Gastos Coop. Internacional</u>	<u>A.O.D.</u>
CTI.....	20.000.00,-Pt.	20.000.000,-Pt.

<u>Sector</u>	<u>Previsión Gastos Coop. Internacional</u>	<u>Participación por Entidades</u>		<u>A.O.D.</u>
		<u>Entidad</u>	<u>Financiación</u>	
Agricultura, P. y G.	15.000.000,-Pt.	CTI	15.000.000,-Pt.	15.000.000,-Pt.
Salud	5.000.000,- "	CTI	5.000.000,- "	5.000.000,- "
	<hr/> 20.000.000,-Pt.			<hr/> 20.000.000,-Pt.

PAIS: GUINEA ECUATORIAL.

Entidad	Previsión Gastos Coop. Internacional	A.O.D.
OCGE	1.240.000.000,-Pt.	1.096.618.034,-Pt.
DGAC	435.000,- "	435.000,- "
Mº EDUCACION Y CIENCIA	80.000.000,- "	80.000.000,- "
INEM	44.000.000,- "	44.000.000,- "
Mº TRABAJO Y SS	35.080.000,- "	35.080.000,- "
SEA	7.000.000,- "	7.000.000,- "
Mº SANIDAD Y CONSUMO	439.662.300,- "	439.662.300,- "
SGP Marítima	95.000.000,- "	90.000.000,- "
ENTE PUBLICO RTVE	2.000.000,- "	2.000.000,- "
INSTITUTO OFICIAL DE RTV.	1.250.000,- "	1,250.000,- "
	<hr/>	<hr/>
	1.944.427.300,-Pt.	1.801.045.604,-Pt.
	Costes Indirectos	+ 40.001.000,- "
		<hr/>
		1.872.086.604,-Pt.

Sector	Previsión Gastos Coop. Internacional	Participación por Entidades		
		Entidad	Financiación	A.O.D.
Agricultura	246.886.575,-Pt.	OCGE	149.886.575,-Pt.	
		SGPM	90.000.000,- "	
		SEA	7.000.000,- "	
		"	31.040.000,-C. I	
		SUBSECR. MAPA	7.186.000,-C. I	
		DGICA	6.215.000,-C. I	296.327.575,-Pt.
Coop. Cultural	35.000.000,- "	PCGE	35.000.000,-Pt.	35.000.000,-Pt.
Educación	428.000.000,- "	OCGE	348.000.000,- "	
		MEC	80.000.000,- "	428.000.000,-Pt.
Habitat	15.000.000,- "	OCGE	15.000.000,-Pt.	
		IGN	7.500.000,-C. I	22.500.000,-Pt.
Salud	439.662.300,- "	Mº SANID.	439.662.300,-Pt.	439.662.300,-Pt.

<u>Sector</u>	<u>Previsión Gastos</u> <u>Coop. Internacional</u>	<u>Participación por Entidades</u>		
		<u>Entidad</u>	<u>Financiación</u>	<u>A.O.D.</u>
Servicios, T. y C.	123.385.000, -Pt.	OCGE	119.700.000, -Pt.	
		DGAC	435.000, - "	
		E. P. RTVE	2.000.000, - "	
		"	15.000.000, -C. I.	
		I. O. RTV	1.250.000, -Pt.	
		MOPU	3.100.000, -C. I.	141.485.000, -Pt.
Socio-Laboral	102.715.000, -Pt.	OCGE	23.635.000, -Pt.	
		Mº TRAB.	35.080.000, - "	
		INEM	44.000.000, - "	
		"	1.000.000, -C. I.	103.715.000, - "
Otros	210.381.696, - "	OCGE	210.381.696, -Pt.	
		DIGENPOL	57.765,320, -C. I.	
		"	15.213.252, -C. I.	67.000.000, - "
Infraestructura y Logística Guinea Ecuatorial	338.396.729, - "	OCGE	338.396.729, -Pt.	338.396.729, -Pt.
	<hr/>			
	1.939.427.300, -Pt.			<hr/> 1.872.086.604, -Pt.

PAIS: ISLAS SEYCHELLES.

<u>Entidad</u>	<u>Previsión Gastos Coop. Internacional</u>	<u>A.O.D.</u>
SGPM.....	24.000.000,-Pt.	24.000.000,-Pt.

<u>Sector</u>	<u>Previsión Gastos Coop. Internacional</u>	<u>Participación por Entidades</u>		<u>A.O.D.</u>
		<u>Entidad</u>	<u>Financiación</u>	
Agricultura, P. y G.	24.000.000,-Pt.	SGPMar.	24.000.000,-Pt.	24.000.000,-Pt.

PAIS: MARRUECOS.

<u>Entidad</u>	<u>Previsión Gastos Coop. Internacional</u>	<u>A. D. D.</u>
CTI.....	95.000.000,-Pt.	95.000.000,-Pt.
RENFE.....	4.000.000,- "	4.000.000,- "
	<hr/>	<hr/>
	99.000.000,-Pt.	99.000.000,-Pt.

<u>Sector</u>	<u>Previsión Gastos Coop. Internacional</u>	<u>Participación por Entidades</u>		<u>A. D. D.</u>
		<u>Entidad</u>	<u>Financiación</u>	
Agricultura, P. y G.	60.000.000,-Pt.	CTI	60.000.000,-Pt.	60.000.000,-Pt.
Coop. Científica	5.000.000,- "	CTI	5.000.000,- "	5.000.000,- "
Salud	20.000.000,- "	CTI	20.000.000,- "	20.000.000,- "
Servicios, T. y C.	9.000.000,- "	CTI RENFE	5.000.000,- " 4.000.000,- "	9.000.000,- "
Socio-Laboral	3.000.000,- "	CTI	3.000.000,- "	3.000.000,- "
Otros	2.000.000,- "	CTI	2.000.000,- "	2.000.000,- "
	<hr/>			<hr/>
	99.000.000,-Pt.			99.000.000,-Pt.

PAIS: MAURITANIA.

<u>Entidad</u>	<u>Previsión Gastos Coop. Internacional</u>	<u>A. O. D.</u>
CTI.....	52.000.000,-Pt.	52.000.000,-Pt.

<u>Sector</u>	<u>Previsión Gastos Coop. Internacional</u>	<u>Participación por Entidades</u>		
		<u>Entidad</u>	<u>Financiación</u>	<u>A. O. D.</u>
Agricultura, P. Y G.	15.000.000,-Pt.	CTI	15.000.000,-Pt.	15.000.000,-Pt.
Hábitat	7.000.000,- "	CTI	7.000.000,- "	7.000.000,- "
Salud	25.000.000,- "	CTI	25.000.000,- "	25.000.000,- "
Socio-Laboral	5.000.000,- "	CTI	5.000.000,- "	5.000.000,- "
	<hr/> 52.000.000,-Pt.		<hr/>	<hr/> 52.000.000,-Pt.

PAIS: MOZAMBIQUE.

Entidad	Previsión Gastos Coop. Internacional	A.O.D.
CTI.....	101.160.000,-Pt.	101.160.000,-Pt.
RENFE.....	2.000.000,- "	2.000.000,- "
Mº TRABAJO.....	18.726.000,- "	18.726.000,- "
	<hr/>	<hr/>
	121.886.000,-Pt.	121.886.000,-Pt. 2.520.000,-C. I
		<hr/>
		124.406.000,-Pt.

Sector	Previsión Gastos Coop. Internacional	Participación por Entidades		A.O.D.
		Entidad	Financiación	
Agricultura, P. y G.	21.160.000,-Pt.	CTI	21.160.000,-Pt.	23.680.000,-Pt.
		ICONA	5.520.000,-C. I	
Salud	10.000.000,- "	CTI	10.000.000,- "	10.000.000,- "
Servicios, T. y C.	52.000.000,- "	CTI	50.000.000,- "	52.000.000,- "
		RENFE	2.000.000,- "	
Socio-Laboral	38.726.000,- "	CTI	20.000.000,- "	38.726.000,- "
		Mº TRABAJO	18.726.000,- "	
	<hr/>		<hr/>	
	121.886.000,-Pt.			124.406.000,-Pt.

PAIS: SENEGAL.

<u>Entidad</u>	<u>Previsión Gastos Coop. Internacional</u>	<u>A.O.D.</u>
SGPM	63.587.043,-Pt.	63.587.043,-Pt.

<u>Sector</u>	<u>Previsión Gastos Coop. Internacional</u>	<u>Participación por Entidades</u>		<u>A.O.D.</u>
		<u>Entidad</u>	<u>Financiación</u>	
Agricultura, P. y G.	63.587.043,-Pt.	SGPMar.	63.587.043,-Pt.	63.587.043,-Pt.

PAIS: TUNEZ.

<u>Entidad</u>	<u>Previsión Gastos Coop. Internacional</u>	<u>A. O. D.</u>
CTI.....	107.000.000,-Pt.	107.000.000,-Pt. 3.081.630,-C. I
		<hr/> 110.081.630,-Pt.

<u>Sector</u>	<u>Previsión Gastos Coop. Internacional</u>	<u>Participación por Entidades</u>		<u>A. O. D.</u>
		<u>Entidad</u>	<u>Financiación</u>	
Agricultura, P. y G.	100.000.000,-Pt.	CTI	100.000.000,-Pt.	103.081.630,-Pt.
		IRYDA	3.081.630,-C. I	
Salud	5.000.000,- "	CTI	5.000.000,- "	5.000.000,- "
Socio-Laboral	2.000.000,- "	CTI	2.000.000,- "	2.000.000,- "
	<hr/> 107.000.000,-Pt.			<hr/> 110.081.630,-Pt.

PAIS: EUROPA OCCIDENTAL (8).

<u>Entidad</u>	<u>Previsión Gastos Coop. Internacional</u>	<u>A. O. D.</u>
CTI.....	75.000.000,-Pt.	
DGRC	105.781.952,- "	
MEC.....	190.360.000,- "	
	<hr/>	
	371.141.952,-Pt.	

<u>Sector</u>	<u>Previsión Gastos Coop. Internacional</u>	<u>Participación por Entidades</u>		<u>A. O. D.</u>
		<u>Entidad</u>	<u>Financiación</u>	
Agricultura, P. y G.	16.000.000,-Pt.	CTI	16.000.000,-Pt.	
		SGT-MAPA	400.000,-C. I	
Coop. Científica	39.000.000,- "	CTI	39.000.000,- "	
Coop. Cultural	105.781.952,- "	DGRC	105.781.952,- "	
Educación	190.360.000,- "	MEC	190.360.000,- "	
Otros	20.000.000,- "	CTI	20.000.000,- "	
	<hr/>			
	371.141.952,-Pt.			

PAIS: ALEMANIA FEDERAL.

<u>Entidad</u>	<u>Previsión Gastos Coop. Internacional</u>	<u>A. O. D.</u>
CSIC.....	8.830.000,-Pt.	
INIA.....	2.740.000,- "	
SEA.....	7.100.000,- "	
	<hr/>	
	18.670.000,-Pt.	

<u>Sector</u>	<u>Previsión Gastos Coop. Internacional</u>	<u>Participación por Entidades</u>		<u>A. O. D.</u>
		<u>Entidad</u>	<u>Financiación</u>	
Agricultura, P. y G.	9.840.000,-Pt.	INIA	2.740.000,-Pt.	
		SEA	7.100.000,- "	
Coop. Científica	8.830.000,-Pt.	CSIC	8.830.000,- "	
	<hr/>			
	18.670.000,-Pt.			

PAIS: BELGICA.

<u>Entidad</u>	<u>Previsión Gastos Coop. Internacional</u>	<u>A.O.D.</u>
CSIC.....	968.000,-Pt.	

<u>Sector</u>	<u>Previsión Gastos Coop. Internacional</u>	<u>Participación por Entidades</u>		<u>A.O.D.</u>
		<u>Entidad</u>	<u>Financiación</u>	
Coop. Científica	968.000,-Pt.	CSIC	968.000,-Pt.	

PAIS: ITALIA.*

<u>Entidad</u>	<u>Previsión Gastos Coop. Internacional</u>	<u>A.O.D.</u>
CSIC.....	7.790.000,-Pt.	

<u>Sector</u>	<u>Previsión Gastos Coop. Internacional</u>	<u>Participación por Entidades</u>		<u>A.O.D.</u>
		<u>Entidad</u>	<u>Financiación</u>	
Coop. Científica	7.790.000,-Pt.	CSIC	7.790.000,-Pt.	

(*) Existe un Programa de Agricultura por un importe de 16 millones de pesetas que se ha integrado en Europa Occidental.

PAIS: FRANCIA.

<u>Entidad</u>	<u>Previsión Gastos Coop. Internacional</u>	<u>A. O. D.</u>
CEDEX.....	20.000.000,-Pt.	
CSIC.....	5.000.000,- "	
IGME.....	23.000.000,- "	
MOPU-DIVERSOS SERVICIOS.....	1.000.000,- "	
	<hr/>	
	49.860.000,-Pt.	

<u>Sector</u>	<u>Previsión Gastos Coop. Internacional</u>	<u>Participación por Entidades</u>		<u>A. O. D.</u>
		<u>Entidad</u>	<u>Financiación</u>	
Hábitat	1.000.000,-Pt.	MOPU-D.S.	1.000.000,-Pt.	
Coop. Científica	28.860.000,- "	CSIC	5.860.000,- "	
		IGME	23.000.000,- "	
Servicios. T. y C.	20.000.000,- "	CEDEX	20.000.000,- "	
	<hr/>			
	49.860.000,-Pt.			

PAIS: PAISES BAJOS.

<u>Entidad</u>	<u>Previsión Gastos Coop. Internacional</u>	<u>A. Q. D.</u>
CSIC.....	590.000,-Pt.	

<u>Sector</u>	<u>Previsión Gastos Coop. Internacional</u>	<u>Participación por Entidades</u>		<u>A. Q. D.</u>
		<u>Entidad</u>	<u>Financiación</u>	
Coop. Científica	590.000,-Pt.	CSIC	590.000,-Pt.	

PAIS: PORTUGAL.

<u>Entidad</u>	<u>Previsión Gastos Coop. Internacional</u>	<u>A.O.D.</u>
CSIC.....	560.150,-Pt.	
RENFE.....	11.500.000,- "	
SGT-MOPU.....	1.500.000,- "	
Mº TRABAJO.....	14.580.000,- "	
	<hr/>	
	28.140.150,-Pt.	

<u>Sector</u>	<u>Previsión Gastos Coop. Internacional</u>	<u>Participación por Entidades</u>		<u>A.O.D.</u>
		<u>Entidad</u>	<u>Financiación</u>	
Coop. Científica	560.150,-Pt.	CSIC	560.150,-Pt.	
Hábitat	1.500.000,- "	SGT-MOPU	1.500.000,- "	
Servicios, T. y C.	11.500.000,- "	RENFE	11.500.000,- "	
Socio-Laboral	14.580.000,- "	Mº TRABAJO	14.580.000,- "	
	<hr/>			
	28.140.150,-Pt.			

PAIS: REINO UNIDO.

<u>Entidad</u>	<u>Previsión Gastos Coop. Internacional</u>	<u>A. O. D.</u>
CSIC.....	7.135.000,-Pt.	

<u>Sector</u>	<u>Previsión Gastos Coop. Internacional</u>	<u>Participación por Entidades</u>		<u>A. O. D.</u>
		<u>Entidad</u>	<u>Financiación</u>	
Coop. Científica	7.135.000,-Pt.	CSIC	7.135.000,-Pt.	

PAIS: SUIZA.

<u>Entidad</u>	<u>Previsión Gastos Coop. Internacional</u>	<u>A.O.D.</u>
CSIC.....	958.000,-Pt.	
ICI.....	800.000,- "	
	<hr/>	
	1.758.000,-Pt.	

<u>Sector</u>	<u>Previsión Gastos Coop. Internacional</u>	<u>Participación por Entidades</u>		<u>A.O.D.</u>
		<u>Entidad</u>	<u>Financiación</u>	
Coop. A. Económica	800.000,-Pt.	ICI	800.000,-Pt.	
Coop. Científica	958.000,- "	CSIC	958.000,- "	
	<hr/>			
	1.758.000,-Pt.			

PAIS: ESTADOS UNIDOS.

<u>Entidad</u>	<u>Previsión Gastos Coop. Internacional</u>	<u>A. O. D.</u>
CEDEX.....	114.000.000,-Pt.	
CTI.....	37.000.000,- "	
DGP y MI.....	6.000.000,- "	
DGRM.....	86.500,- \$	
ICI.....	4.681.818,-Pt.	
IEO.....	35.700.000,- "	
	156.000,- \$	
IGME.....	127.725,- \$	
INIA.....	66.471.690,-Pt.	
	<hr/>	
	263.853.508,-Pt.	
	370.315,- \$	

<u>Sector</u>	<u>Previsión Gastos Coop. Internacional</u>	<u>Participación por Entidades</u>		<u>A. O. D.</u>
		<u>Entidad</u>	<u>Financiación</u>	
Agricultura, P. y G.	78.471.690,-Pt.	CTI	12.000.000,-Pt.	
		INIA	66.471.690,-Pt.	
		SGT-MAPA	1.100.000,-C. I.	
Coop. Científica	60.700.000,-Pt. 370.315,- \$	DGRM	86.590,- \$	
		IGME	127.725,- \$	
		IEO	156.000,- \$	
			35.700.000,-Pt.	
		CTI	35.000.000,-Pt.	
		ICI	4.681.818,-Pt.	
Habitat	114.000.000,-Pt.	CEDEX	114.000.000,-Pt.	
Socio-Laboral	6.000.000,-Pt.	DGPYMI	6.000.000,-Pt.	
	<hr/>			
	263.853.508,-Pt.			
	370.315,- \$			

PAIS: ISRAEL.

<u>Entidad</u>	<u>Previsión Gastos Coop. Internacional</u>	<u>A.O.D.</u>
CSIC.....	3.200.000,-Pt.	

<u>Sector</u>	<u>Previsión Gastos Coop. Internacional</u>	<u>Participación por Entidades</u>		<u>A.O.D.</u>
		<u>Entidad</u>	<u>Financiación</u>	
Coop. Científica	3.200.000,-Pt.	CSIC	3.200.000,-Pt.	

PAIS: EUROPA DEL ESTE (*).

<u>Entidad</u>	<u>Previsión Gastos Coop. Internacional</u>	<u>A. O. D.</u>
CTI.....	10.280.000,-Pt.	
DGRC.....	2.824.856,- "	
	<hr/>	
	13.104.856,-Pt.	

<u>Sector</u>	<u>Previsión Gastos Coop. Internacional</u>	<u>Participación por Entidades</u>		<u>A. O. D.</u>
		<u>Entidad</u>	<u>Financiación</u>	
Coop. Científica	10.280.000,-Pt.	CTI	10.280.000,-Pt.	
Coop. Cultural	2.824.856,-Pt.	DGRC	2.824.856,- "	
	<hr/>			
	13.104.856,-Pt.			

PAIS: ALEMANIA R.D.

Entidad	Previsión Gastos Coop. Internacional	A.O.D.
CTI.....	960.000,-Pt.	

Sector	Previsión Gastos Coop. Internacional	Participación por Entidades		A.O.D.
		Entidad	Financiación	
Agricultura, P. y G.	960.000,-Pt.	SGT-MAPA	660.000,-C. I.	
		CTI	960.000,-Pt.	

PAIS: BULGARIA.

<u>Entidad</u>	<u>Previsión Gastos Coop. Internacional</u>	<u>A.O.D.</u>
CSIC.....	4.317.000,-Pt.	
CTI.....	1.000.000,-Pt.	
	<hr/>	
	5.317.000,-Pt.	

<u>Sector</u>	<u>Previsión Gastos Coop. Internacional</u>	<u>Participación por Entidades</u>		<u>A.O.D.</u>
		<u>Entidad</u>	<u>Financiación</u>	
Agricultura, P. y G.	1.000.000,-Pt.	SGT-MAPA	660.000,-C. I.	
		CTI	1.000.000,-Pt.	
Coop. Científica	4.317.000,-Pt.	CSIC	4.317.000,- "	
	<hr/>			
	5.317.000,-Pt.			

PAIS: CHECOSLOVAQUIA.

<u>Entidad</u>	<u>Previsión Gastos Coop. Internacional</u>	<u>A.O.D.</u>
CSIC.....	2.658.000,-Pt.	

<u>Sector</u>	<u>Previsión Gastos Coop. Internacional</u>	<u>Participación por Entidades</u>		<u>A.O.D.</u>
		<u>Entidad</u>	<u>Financiación</u>	
Coop. Científica	2.658.000,-Pt.	CSIC	2.658.000,-Pt.	

PAIS: HUNGRIA.

<u>Entidad</u>	<u>Previsión Gastos Coop. Internacional</u>	<u>A.O.D.</u>
CSIC.....	2.712.000,-Pt.	
CTI.....	960.000,- "	
	<hr/>	
	3.672.000,-Pt.	

<u>Sector</u>	<u>Previsión Gastos Coop. Internacional</u>	<u>Participación por Entidades</u>		<u>A.O.D.</u>
		<u>Entidad</u>	<u>Financiación</u>	
Agricultura, P. y G.	960.000,-Pt.	SGT-MAPA	660.000,-C. I.	
		CTI	960.000,-Pt.	
Coop. Científica	2.712.000,-Pt.	CSIC	2.712.000,-Pt.	
	<hr/>			
	3.672.000,-Pt.			

PAIS: POLONIA.

<u>Entidad</u>	<u>Previsión Gastos Coop. Internacional</u>	<u>A.O.D.</u>
CSIC.....	10.025.000,-Pt.	

<u>Sector</u>	<u>Previsión Gastos Coop. Internacional</u>	<u>Participación por Entidades</u>		<u>A.O.D.</u>
		<u>Entidad</u>	<u>Financiación</u>	
Coop. Científica	10.025.000,-Pt.	CSIC	10.025.000,-Pt.	

PAIS: U.R.S.S.

<u>Entidad</u>	<u>Previsión Gastos Coop. Internacional</u>	<u>A.O.D.</u>
CSIC.....	14.045.800,-Pt.	
CTI.....	1.800.000,- "	
	<hr/>	
	15.845.800,-Pt.	

<u>Sector</u>	<u>Previsión Gastos Coop. Internacional</u>	<u>Participación por Entidades</u>		<u>A.O.D.</u>
		<u>Entidad</u>	<u>Financiación</u>	
Agricultura, P. y G.	1.800.000,-Pt.	SGT-MAPA	990.000,-C. I.	
		CTI	1.800.000,-Pt.	
Coop. Científica	14.045.800,- "	CSIC	14.045.800,- "	
	<hr/>			
	15.045.800,-Pt.			

PAIS: FILIPINAS Y RESTO DE ASIA.

<u>Entidad</u>	<u>Previsión Gastos Coop. Internacional</u>	<u>A. O. D.</u>
CTI.....	35.000.000,-Pt.	35.000.000,-Pt.
DGRC.....	36.882.986,- "	36.882.986,- "
	<hr/>	<hr/>
	71.882.986,-Pt.	71.882.986,-Pt.

<u>Sector</u>	<u>Previsión Gastos Coop. Internacional</u>	<u>Participación por Entidades</u>		<u>A. O. D.</u>
		<u>Entidad</u>	<u>Financiación</u>	
Coop. Cultural	36.882.986,-Pt.	DGRC	36.882.986,-Pt.	36.882.986,-Pt.
Otros	35.000.000,- "	CTI	35.000.000,- "	35.000.000,- "
	<hr/>		<hr/>	<hr/>
	71.882.986,-Pt.			71.882.986,-Pt.

PAIS: VARIOS,

<u>Entidad</u>	<u>Previsión Gastos Coop. Internacional</u>	<u>A.O.D.</u>
CEDEX.....	5.000.000,-Pt.	5.000.000,-Pt.
CTI.....	577.000.000,- "	577.000.000,- "
DGRC.....	91.000.000,- "	91.000.000,- "
DGREI.....	2.000.000.000,- "	2.000.000.000,- "
INIA.....	4.839.900,- "	4.839.900,- "
MEC.....	21.000.000,- "	21.000.000,- "
SGTurismo.....	33.000.000,- "	33.000.000,- "
	<hr/>	<hr/>
	2.722.664.900,-Pt.	2.722.664.900,-Pt.

<u>Sector</u>	<u>Previsión Gastos Coop. Internacional</u>	<u>Participación por Entidades</u>		
		<u>Entidad</u>	<u>Financiación</u>	<u>A.O.D.</u>
Agricultura, P. y G.	4.839.900,-Pt.	INIA	4.839.900,-Pt.	4.839.900,-Pt.
Ay. Alimentaria	2.000.000.000,- "	DGREI	2.000.000.000,- "	2.000.000.000,- "
Ay. Emergencia	80.000.000,- "	CTI	80.000.000,- "	80.000.000,- "
Coop. Cultural	91.000.000,- "	DGRC	91.000.000,- "	91.000.000,- "
Educación	44.825.000,- "	MEC	21.000.000,- "	
		SGT	23.825.000,- "	44.825.000,- "
Hábitat	5.000.000,- "	CEDEX	5.000.000,- "	5.000.000,- "
Coop. Científica	60.000.000,- "	CTI	60.000.000,- "	60.000.000,- "
Cursos	70.000.000,- "	CTI	70.000.000,- "	70.000.000,- "
ONG's	300.000.000,- "	CTI	300.000.000,- "	300.000.000,- "
Otros	67.000.000,- "	CTI	67.000.000,- "	67.000.000,- "
	<hr/>		<hr/>	<hr/>
	2.722.664.900,-Pt.			2.722.664.900,-Pt.

SECTORES

SECTOR: AGRICULTURA, PESCA Y GANADERIA.

<u>Entidad</u>	<u>Previsión Gastos Coop. Internacional</u>	<u>A.O.D.</u>
DG ICA	(6.215.000, -C. I.)	6.215.000, -Pt.
ICONA	(28.620.000, -C. I.)	28.620.000, -Pt.
INIA	74.051.590, -Pt.	4.839.900, - "
IRYDA	(94.793.430, -C. I.)	94.793.430, - "
SGPM	200.876.949, -Pt.	200.876.949, - "
SEA	(31.040.000, -C. I.) 14.100.000, -Pt.	38.040.000, - "
SGT-MAPA	(44.370.000, -C. I.)	39.900.000, -Pt.
SUBSECRETARIA MAPA	(7.186.000, -C. I.)	7.186.000, -Pt.
CTI	493.480.000, -Pt.	460.760.000, - "
ICI *	304.382.600, -"*	304.382.600, - "
OCGE	149.886.575, -Pt.	149.886.575, - "
CEDEX	44.000.000, - "	44.000.000, - "
	-----	-----
	1.280.777.714, -Pt. 212.224.430, -C. I.	1.379.500.454, -Pt.

<u>País</u>	<u>Previsión Gastos Coop. Internacional</u>	<u>Participación por Entidades</u>		<u>A.O.D.</u>
		<u>Entidad</u>	<u>Financiación</u>	
BOLIVIA	44.359.800, -Pt.* (27.458.420, -C. I.)	SGT-MAPA	10.920.000, -C. I	71.818.220, -Pt.
		IRYDA	16.538.420, -C. I	
		ICI	44.359.800, -Pt.	

(*) Proyectos conjuntos MAPA-ICI financiados con cargo al Plan Integral.

País	Previsión Gastos Coop. Internacional	Participación por Entidades		A.O.D.
		Entidad	Financiación	
BRASIL	176.030.000, -Pt. (62.782.213, -C. I)	SGT-MAPA	11.520.000, -C. I	238.812.213, -Pt.
		CTI	66.000.000, -Pt.	
		IRYDA	51.262.213, -C. I	
		ICI	110.030.000, -Pt.	
COSTA RICA	56.890.800, -Pt. * (21.696.620, -C. I)	SGT-MAPA	6.960.000, -C. I	78.587.420, -Pt.
		ICONA	5.040.000, -C. I	
		IRYDA	9.696.620, -C. I	
		ICI	56.890.800, -Pt.	
CHILE	2.600.000, -Pt.	ICI	2.600.000, -Pt.	2.600.000, -Pt.
ECUADOR	(12.960.000, -C. I) 21.880.000, -Pt. *	ICONA	12.960.000, -C. I	34.840.000, - "
		ICI	17.880.000, -Pt.	
		CEDEX	4.000.000, - "	
HONDURAS	(6.480.000, -C. I) 12.560.000, -Pt. *	ICONA	6.480.000, -C. I	19.040.000, - "
		ICI	12.560.000, -Pt.	
PERU	(5.520.000, -C. I) 71.480.000, -Pt. *	SGT-MAPA	5.520.000, -C. I	77.000.000, - "
		ICI	31.480.000, -Pt.	
		CEDEX	40.000.000, - "	
REP. DOMINICANA	(14.214.547, -C. I) 28.582.000, -Pt.	IRYDA	14.214.547, -C. I	42.796.547, - "
		ICI	28.582.000, -Pt.	
AFRICA *	130.000.000, -Pt.	CTI	130.000.000, - "	130.000.000, - "
ANGOLA	(1.620.000, -C. I) 9.760.000, -Pt.	ICONA	1.620.000, -C. I	11.380.000, - "
		CII	9.760.000, -Pt.	
ARGELIA	10.000.000, -Pt.	CTI	10.000.000, -Pt.	10.000.000, -Pt.
CABO VERDE	(4.980.000, -C. I) 23.840.000, -Pt.	SGT-MAPA	4.980.000, -C. I	28.820.000, - "
		CTI	23.840.000, -Pt.	
GUINEA BISSAU	15.000.000, - "	CTI	15.000.000, - "	15.000.000, - "
GUINEA ECUAT.	251.886.575, -Pt. (44.441.000, -C. I)	OCGE	149.886.575, - "	296.327.575, -Pt.
		SGPM	95.000.000, - "	
		SEA	7.000.000, - "	
			31.040.000, -C. I	
		SUBSC-MAPA	7.186.000, -C. I.	
		DGICA	6.215.000, -C. I	

(*) Concepto de gasto global sin posibilidad de desglose.

(*) Proyectos conjuntos MAPA-ICI financiados con cargo al Plan Integral.

País	Previsión Gastos Coop. Internacional	Participación por Entidades		
		Entidad	Financiación	A.O.D.
ISLAS SEYCHELLES	24.000.000,-Pt.	SGPM	24.000.000,-Pt.	24.000.000,- "
MARRUECOS	60.000.000,- "	CTI	60.000.000,- "	60.000.000,- "
MAURITANIA	15.000.000,- "	CTI	15.000.000,- "	15.000.000,- "
MOZAMBIQUE	(2.520.000,-C. I) 21.160.000,-Pt.	ICONA CTI	2.520.000,-C. I 21.160.000,-Pt.	23.680.000,- "
SANTO TOME	10.000.000,-Pt.	CTI	10.000.000,-Pt.	10.000.000,-Pt.
SENEGAL Y GAMBIA	18.289.906,- "	SGPM	18.289.906,- "	18.289.906,- "
SENEGAL	63.587.043,- "	SGPM	63.587.043,- "	63.587.043,- "
TUNEZ	100.000.000,- " (3.081.630,-C. I)	CTI IRYDA	100.000.000,- " 3.081.630,-C. I	103.081.630,-Pt.
EUROPA OCCID. *	16.000.000,-Pt. (400.000,-C. I)	CTI SGT-MAPA	16.000.000,-Pt. 400.000,-C. I	-----
ALEMANIA FED.	9.840.000,-Pt.	INIA SEA	2.740.000,-Pt. 7.100.000,- "	-----
EE. UU.	78.471.690,- " (1.100.000,-C. I)	INIA CTI SGT-MAPA	66.471.690,- " 12.000.000,- " 1.100.000,-C. I	-----
ALEMANIA R. D.	(660.000,-C. I) 960.000,-Pt.	SGT-MAPA CTI	660.000,-C. I 960.000,-Pt.	-----
BULGARIA	(660.000,-C. I) 1.000.000,-Pt.	SGT-MAPA CTI	660.000,-C. I 1.000.000,-Pt.	-----
HUNGRIA	(660.000,-C. I) 960.000,-Pt.	SGT-MAPA CTI	660.000,-C. I 960.000,-Pt.	-----
URSS	(990.000,-C. I) 1.800.000,-Pt.	SGT-MAPA CTI	990.000,-C. I 1.800.000,-Pt.	-----
VARIOS	4.839.900,-Pt.	INIA	4.839.900,-Pt.	4.839.900,-Pt.
	(212.224.430,-C. I) 1.280.777.714,-Pt.			1.379.500.454,-Pt.

(*) Concepto de gasto global sin posibilidad de desglose.

SECTOR: AYUDA ALIMENTARIA.

<u>Entidad</u>	<u>Previsión Gastos Coop. Internacional</u>	<u>A. O. D.</u>
DG REI	2.000.000.000,-Pt.	2.000.000.000,-Pt.

<u>País</u>	<u>Previsión Gastos Coop. Internacional</u>	<u>Participación por Entidades</u>		
		<u>Entidad</u>	<u>Financiación</u>	<u>A. O. D.</u>
VARIOS	2.000.000.000,-Pt.	DGREI	2.000.000.000,-Pt.	2.000.000.000,-Pt

SECTOR: AYUDA DE EMERGENCIA Y REPOSICION.

Entidad	Prevision Gastos Coop. Internacional	A.O.D.
CTI	80.000.000,-Pt.	80.000.000,-Pt.
ICI	14.000.000,- "	14.000.000,- "
	<hr/>	<hr/>
	94.000.000,-Pt.	94.000.000,-Pt.

País	Prevision Gastos Coop. Internacional	Participación por Entidades		A.O.D.
		Entidad	Financiacion	
IBEROAMERICA	14.000.000,-Pt.	ICI	14.000.000,-Pt.	14.000.000,-Pt.
VARIOS	80.000.000,- "	ICI	80.000.000,- "	80.000.000,- "
	<hr/>		<hr/>	<hr/>
	94.000.000,- "			94.000.000,- "

SECTOR: COOPERACION AREA ECONOMICA.

Entidad	Previsión Gastos Coop. Internacional	A. O. D.
ICI	123.545.000,-Pt.	122.745.000,-Pt.

País	Previsión Gastos Coop. Internacional	Participación por Entidades		A. O. D.
		Entidad	Financiación	
IBEROAMERICA *	74.595.000,-Pt.	ICI	74.595.000,-Pt.	74.595.000,-Pt.
ARGENTINA	3.700.000,- "	ICI	3.700.000,- "	3.700.000,- "
CHILE	30.200.000,- "	ICI	30.200.000,- "	30.200.000,- "
MEXICO	650.000,- "	ICI	650.000,- "	650.000,- "
PARAGUAY	2.600.000,- "	ICI	2.600.000,- "	2.600.000,- "
PERU	1.150.000,- "	ICI	1.150.000,- "	1.150.000,- "
URUGUAY	9.100.000,- "	ICI	9.100.000,- "	9.100.000,- "
SUIZA	800.000,- "	ICI	800.000,- "	
	-----			-----
	122.795.000,-Pt.	ICI		121.995.000,-Pt.
AISEC	750.000,- "	ICI	750.000,-Pt.	750.000,- "
	-----			-----
	123.545.000,-Pt.			122.745.000,-Pt.

(*)Concepto de gasto global sin posibilidad de desglose.

SECTOR: COOPERACION CIENTIFICA.

Entidad	Previsión Gastos Coop. Internacional	A.O.D.
IEO.....	35.700.000,-Pt. 156.000,- \$	-----
CTI.....	197.280.000,-Pt.	123.000.000,-Pt.
ICI.....	75.000.000,- "	75.000.000,- "
CSIC.....	116.596.050,- "	48.247.100,- "
CAICYT.....	53.650.000,- "	53.650.000,- "
IGME.....	23.000.000,- " 127.725,- \$	-----
CNG.....	1.000.000,- "	-----
	<hr/> 502.226.050,-Pt.	<hr/> 299.897.100,-Pt.

País	Previsión Gastos Coop. Internacional	Participación por Entidades		A.O.D.
		Entidad	Financiación	
IBEROAMERICA *	113.650.000,-Pt.	ICI	60.000.000,-Pt.	113.650.000,- "
		CAICYT	53.650.000,- "	
ARGENTINA	23.510.000,- "	CTI	10.000.000,- "	23.510.000,- "
		CSIC	13.510.000,- "	
BRASIL	14.160.000,- "	CTI	10.000.000,- "	14.160.000,- "
		CSIC	4.160.000,- "	
COLOMBIA	10.967.100,- "	CTI	10.000.000,- "	10.967.100,- "
		CSIC	967.100,- "	

(*) Concepto de gasto global sin posibilidad de desglose.

País	Previsión Gastos Coop. Internacional	Participación por Entidades		A.O.D.
		Entidad	Financiación	
CUBA	22.180.000,- "	CSIC ICI	9.180.000,- " 13.000.000,- "	22.180.000,- "
CHILE	9.230.000,- "	CSIC ICI	7.230.000,- " 2.000.000,- "	9.230.000,- "
MEXICO	276.180.000,-Pt.	CTI CSIC	15.000.000,-Pt. 12.180.000,- "	27.180.000,-Pt
URUGUAY	5.000.000,- "	CTI	5.000.000,- "	5.000.000,- "
VENEZUELA	8.220.000,- "	CTI CSIC	8.000.000,- " 220.000,- "	8.220.000,- "
EGIPTO	800.000,- "	CSIC	800.000,- "	800.000,- "
MARRUECOS	5.000.000,- "	CTI	5.000.000,- "	5.000.000,- "
EUROPA OCCID. *	39.000.000,- "	CTI	39.000.000,- "	-----
ALEMANIA FED.	8.830.000,- "	CSIC	8.830.000,- "	-----
BELGICA	968.000,- "	CSIC	968.000,- "	-----
ITALIA	7.790.000,- "	CSIC	7.790.000,- "	-----
FRANCIA	28.860.000,- "	CSIC IGME	8.860.000,- " 23.000.000,- "	-----
PAISES BAJOS	590.000,- "	CSIC	590.000,- "	-----
PORTUGAL	560.150,- "	CSIC	560.150,- "	-----
REINO UNIDO	7.135.000,- "	CSIC	7.135.000,- "	-----
SUIZA	958.000,- "	CSIC	958.000,- "	-----
EE. UU.	60.700.000,-Pt. 370.315,- \$	DGRM IGME IEO CTI	86.500,- \$ 127.725,- \$ 156.000,- " 35.700.000,-Pt. 25.000.000,- "	----- ----- ----- ----- -----

(*) Concepto de gasto global sin posibilidad de desglose.

País	Previsión Gastos Coop. Internacional	Participación por Entidades		
		Entidad	Financiación	A. O. D.
ISRAEL	3.200.000,-Pt.	CSIC	3.200.000,- "	-----
EUROPA ESTE *	10.280.000,- "	CTI	10.280.000,- "	-----
BULGARIA	4.317.000,- "	CSIC	4.317.000,- "	-----
CHECOSLOVAQUIA	2.658.000,- "	CSIC	2.658.000,- "	-----
HUNGRIA	2.712.000,-Pt.	CSIC	2.712.000,-Pt.	-----
POLONIA	10.025.000,- "	CSIC	10.025.000,- "	-----
URSS	14.045.800,- "	CSIC	14.045.800,- "	-----
VARIOS	60.000.000,- "	CTI	60.000.000,- "	60.000.000,-Pt.
	<hr/>			<hr/>
	502.526.050,-Pt.			299.897.100,-Pt.

(*) Concepto de gasto global sin posibilidad de desglose.

SECTOR: COOPERACION CULTURAL.

Entidad	Previsión Gastos Coop. Internacional	A.O.D.
DGR Culturales.....	306.529.729,-Pt.	197.922.921,-Pt.
ICI.....	288.362.284,- "	-----
IHAC.....	20.000.000,- "	20.000.000,- "
OCGE.....	35.000.000,- "	35.000.000,- "
	<hr/>	<hr/>
	649.894.-13,-Pt.	252.922.921,-Pt.

País	Previsión Gastos Coop. Internacional	Participación por Entidades		A.O.D.
		Entidad	Financiación	
IBEROAMERICA *	280.875.750,-Pt.	ICI	276.332.466,-Pt.	-----
		DGRC	4.543.284,- "	4.543.284,-Pt.
ARGENTINA	2.650.000,- "	ICI	2.650.000,- "	-----
CHILE	3.900.000,- "	ICI	3.900.000,- "	-----
PERU	800.000,- "	ICI	800.000,- "	-----
AFRICA *	85.496.651,- "	DGRC	65.496.651,- "	85.496.651,-Pt.
		IHAC	20.000.000,- "	
GUINEA ECUAT.	35.000.000,- "	OCGE	35.000.000,- "	35.000.000,- "
EUROPA OCCID. *	105.781.952,- "	DGRC	105.781.952,- "	-----
EE. UU.	4.681.818,- "	ICI	4.681.818,- "	-----
EUROPA ESTE *	2.824.856,- "	DGRC	2.824.856,- "	
ASIA *	36.882.986,- "	DGRC	36.882.986,- "	36.882.986,- "
VARIOS	91.000.000,- "	DGRC	91.000.000,- "	91.000.000,- "
	<hr/>		<hr/>	
	649.894.013,-Pt.			252.922.921,-Pt.

(*) Concepto de gasto global sin posibilidad de desglose.

SECTOR: CURSOS Y CONFERENCIAS (CTI-ICI).

<u>Entidad</u>	<u>Previsión Gastos Coop. Internacional</u>	<u>A. O. D.</u>
CTI.....	70.000.000,-Pt.	70.000.000,-Pt.
ICI.....	99.000.000,- "	99.000.000,- "
	<hr/>	<hr/>
	169.000.000,-Pt.	169.000.000,-Pt.

<u>País</u>	<u>Previsión Gastos Coop. Internacional</u>	<u>Participación por Entidades</u>		<u>A. O. D.</u>
		<u>Entidad</u>	<u>Financiación</u>	
IBEROAMERICA	99.000.000,-Pt.	ICI	99.000.000,-Pt.	99.000.000,-Pt.
VARIOS	70.000.000,- "	CTI	70.000.000,- "	70.000.000,- "
	<hr/>		<hr/>	<hr/>
	169.000.000,-Pt.			169.000.000,-Pt.

SECTOR: EDUCACION.

<u>Entidad</u>	<u>Previsión Gastos Coop. Internacional</u>	<u>A.O.D.</u>
I C I	502.439.327,-Pt.	502.439.327,-Pt.
S.G. TURISMO.....	23.825.000,- "	23.825.000,- "
S.G.C.I. (MEC).....	356.360.000,- "	166.000.000,- "
O C G E	348.000.000,- "	348.000.000,- "
	<hr/>	<hr/>
	1.230.624.327,-Pt.	1.040.264.327,-Pt.

<u>País</u>	<u>Previsión Gastos Coop. Internacional</u>	<u>Participación por Entidades</u>		<u>A.O.D.</u>
		<u>Entidad</u>	<u>Financiación</u>	
IBEROAMERICA *	564.439.327,-Pt.	ICI	499.439.327,-Pt.	564.439.327,-Pt.
		MEC	65.000.000,- "	
ARGENTINA	3.000.000,- "	ICI	3.000.000,- "	3.000.000,- "
GUINEA ECUATORIAL	428.000.000,- "	OCGE	348.000.000,- "	428.000.000,- "
		MEC	80.000.000,- "	
EUROPA OCC. *	190.360.000,- "	MEC	190.360.000,- "	-----
VARIOS	44.825.000,- "	MEC	21.000.000,- "	44.825.000,- "
		SG Turism.	23.825.000,- "	
	<hr/>		<hr/>	
	1.230.624.327,-Pt.			1.040.264.327,-Pt.

(*) Concepto de gasto global sin posibilidad de desglose.

SECTOR: HABITAT.

<u>Entidad</u>	<u>Previsión Gastos Coop. Internacional</u>	<u>A. O. D.</u>
CTI.....	219.000.000,-Pt.	219.000.000,-Pt.
ICI.....	7.500.000,- "	7.500.000,- "
DCGE.....	15.000.000,- "	15.000.000,- "
CEDEX.....	135.000.000,- "	21.000.000,- "
MOPU-DIVERSOS SERVICIOS.....	4.792.955,- "	2.292.955,- "
	<hr/>	<hr/>
	381.292.955,-Pt.	264.792.955,-Pt. 7.500.000,-C. I.
		<hr/>
		272.292,955,-Pt.

<u>País</u>	<u>Previsión Gastos Coop. Internacional</u>	<u>Participación por Entidades</u>		<u>A. O. D.</u>
		<u>Entidad</u>	<u>Financiación</u>	
IBEROAMERICA *	5.000.000,-Pt.	ICI	5.000.000,-Pt.	5.000.000,-Pt.
ARGENTINA	28.420.250,- "	CTI	12.000.000,- "	
		MOPU.-DV	420.250,- "	
		CEDEX	16.000.000,- "	28.420.250,- "
BOLIVIA	15.454.000,- "	SGT-MOPU	454.000,- "	
		CTI	15.000.000,- "	15.454.000,- "
COSTA RICA	2.500.000,- "	ICI	2.500.000,- "	2.500.000,- "
ECUADOR	16.418.705,- "	CTI	10.000.000,- "	
		SGT-MOPU	1.418.705,- "	
		CEDEX	5.000.000,- "	16.418.705,- "
AFRICA *	110.000.000,- "	CTI	110.000.000,- "	110.000.000,- "

(*) Concepto de gasto global sin posibilidad de desglose.

Participación por Entidades

<u>País</u>	<u>Previsión Gastos Coop. Internacional</u>	<u>Entidad</u>	<u>Financiación</u>	<u>A.O.D.</u>
CABO VERDE	40.000.000,- "	CTI	40.000.000,- "	40.000.000,- "
GUINEA ECUAT.	15.000.000,- "	OCGE SGN	15.000.000,- " 7.500.000,- "	22.500.000,- "
MAURITANIA	7.000.000,- "	CTI	7.000.000,- "	7.000.000,- "
SANTO TOME	25.000.000,-Pt.	CTI	25.000.000,-Pt.	25.000.000,-Pt.
FRANCIA	1.000.000,- "	MOPU-DV	1.000.000,- "	-----
PORTUGAL	1.500.000,- "	SGT-MOPU	1.500.000,- "	-----
EE. U.	114.000.000,- "	CEDEX	114.000.000,- "	-----
	<hr/>			
	381.292.955,-Pt.			<hr/> 272.292.955,-Pt.

SECTOR: INFRAESTRUCTURA Y LOGISTICA GUINEA ECUATORIAL.

<u>Entidad</u>	<u>Previsión Gastos Coop. Internacional</u>	<u>A.O.D.</u>
OCGE.....	338.396.729,-Pt.	338.396.729,-Pt.

<u>País</u>	<u>Previsión Gastos Coop. Internacional</u>	<u>Participación por Entidades</u>		<u>A.O.D.</u>
		<u>Entidad</u>	<u>Financiación</u>	
GUINEA ECUATORIAL	338.396.729,-Pt.	OCGE	338.396.729,-Pt.	338.396.729,-Pt.

SECTOR: INDUSTRIA Y ENERGIA.

<u>Entidad</u>	<u>Previsión Gastos Coop. Internacional</u>	<u>A.O.D.</u>
CTI.....	19.000.000,-Pt.	19.000.000,-Pt.
ICI.....	3.000.000,-	3.000.000,- "
Mº EC. y Hac.	87.000.000,- "	87.000.000,- "
DGR Minerales	86.590,- \$	-----
JEN.....	228.000.000,- "	-----
ENDESA.....	7.500.000,- "	7.500.000,- "
	<hr/>	<hr/>
	344.500.000,-Pt. 86.590,- \$	116.500.000,-Pt.

<u>País</u>	<u>Previsión Gastos Coop. Internacional</u>	<u>Participación por Entidades</u>		<u>A.O.D.</u>
		<u>Entidad</u>	<u>Financiación</u>	
IBEROAMERICA *	3.000.000,-Pt.	ICI	3.000.000,-Pt.	3.000.000,-Pt.
ARGENTINA	1.000.000,- "	ENDESA	1.000.000,- "	1.000.000,- "
BOLIVIA	94.500.000,- "	CTI	5.000.000,- "	94.500.000,- "
		ENDESA	2.500.000,- "	
		Mº E.H.	87.000.000,- "	
ECUADOR	9.000.000,- "	CTI	9.000.000,- "	9.000.000,- "
REP. DOMINICANA	4.000.000,- "	ENDESA	4.000.000,- "	4.000.000,- "
URUGUAY	5.000.000,- "	CTI	5.000.000,- "	5.000.000,- "
ORGS. INTCS.	228.000.000,-Pt. 86.590,- \$	JEN	228.000.000,- "	-----
		DGRC	86.590,- \$	
	<hr/>		<hr/>	<hr/>
	344.500.000,-Pt. 86.590,- \$			116.500.000,-Pt.

(*) Concepto de gasto global sin posibilidad de desglose.

SECTOR: ORGANIZACIONES NO GUBERNAMENTALES (ONG's).

<u>Entidad</u>	<u>Previsión Gastos Coop. Internacional</u>	<u>A.O.D.</u>
CTI.....	300.000.000,-Pt.	300.000.000,-Pt.

<u>País</u>	<u>Previsión Gastos Coop. Internacional</u>	<u>Participación por Entidades</u>		<u>A.O.D.</u>
		<u>Entidad</u>	<u>Financiación</u>	
VARIOS	300.000.000,-Pt.	CTI	300.000.000,-Pt.	300.000.000,-Pt.

SECTOR: PLAN INTEGRAL.

<u>Entidad</u>	<u>Previsión Gastos Coop. Internacional</u>	<u>A.O.D.</u>
ICI	1.508.000.000,-Pt.	1.508.000.000,-Pt.

<u>País</u>	<u>Previsión Gastos Coop. Internacional</u>	<u>Participación por Entidades</u>		<u>A.O.D.</u>
		<u>Entidad</u>	<u>Financiación</u>	
IBEROAMERICA *	212.110.000,-Pt.	ICI	212.110.000,-Pt.	212.110.000,-Pt.
BOLIVIA	141.000.000,- "	ICI	141.000.000,- "	141.000.000,- "
COSTA RICA	189.000.000,- "	ICI	189.000.000,- "	189.000.000,- "
HONDURAS	189.000.000,- "	ICI	189.000.000,- "	189.000.000,- "
NICARAGUA	189.000.000,- "	ICI	189.000.000,- "	189.000.000,- "
PERU	141.000.000,- "	ICI	141.000.000,- "	141.000.000,- "
VARIOS PAISES IBEROAMERICANOS COFINANCIACION ICI-Mº TRABAJO	475.526.000,- "	ICI	475.526.000,- "	475.526.000,- "

(*)Concepto de gasto global sin posibilidad de desglose.

País	Previsión Gastos Coop. Internacional	Participación por Entidades		A.O.D.
		Entidad	Financiación	
VARIOS PAISES				
AFRICANOS				
COFINANCIACION				
ICI-Mº AGRICULT.	301.782.600,- "	ICI	301.782.600,-Pt.	301.782.600,-Pt.

	1.838.418.600,-Pt.			
	- 185.128.000,-Pt.			
	- 145.290.600,-Pt.			

	1.508.000.000,-Pt.			1.508.000.000,-Pt.

Socio - Laboral financiado con cargo al Plan Integral, a países con partida explícita en dicho Plan:

BOLIVIA.....	34.895.000,-Pt.
COSTA RICA	32.997.000,- "
HONDURAS.....	29.399.000,- "
NICARAGUA.....	37.530.000,- "
PERU	50.307.000,- "

	185.128.000,-Pt.

Agricultura financiado con cargo al Plan Integral, a países con partida explícita en dicho Plan:

BOLIVIA	44.359.800,-Pt.
COSTA RICA	56.890.800,- "
HONDURAS	12.560.000,- "
PERU	31.480.000,- "

	145.290.600,-Pts.

SECTOR: SALUD.

<u>Entidad</u>	<u>Previsión Gastos Coop. Internacional</u>	<u>A. Q. D.</u>
CTI	215.000.000,-Pt.	215.000.000,-Pt.
SGRI-SANIDAD.....	746.804.050,- "	740.162.300,- "
	<hr/>	<hr/>
	961.804.050,-Pt.	955.162.300,-Pt.

<u>País</u>	<u>Previsión Gastos Coop. Internacional</u>	<u>Participación por Entidades</u>		<u>A. Q. D.</u>
		<u>Entidad</u>	<u>Financiación</u>	
BOLIVIA	22.750.000,-Pt.	SGRI-SANIDAD	22.750.000,-Pt.	22.750.000,-Pt.
COSTA RICA	43.500.000,- "	SGRI-SANIDAD	43.500.000,- "	43.500.000,- "
EL SALVADOR	22.750.000,- "	SGRI-SANIDAD	22.750.000,- "	22.750.000,- "
GUATEMALA	22.750.000,- "	SGRI-SANIDAD	22.750.000,- "	22.750.000,- "
HONDURAS	43.000.000,- "	SGRI-SANIDAD	43.000.000,- "	43.000.000,- "
NICARAGUA	80.000.000,- "	SGRI-SANIDAD	80.000.000,- "	80.000.000,- "
PANAMA	22.750.000,- "	SGRI-SANIDAD	22.750.000,- "	22.750.000,- "
PERU	43.000.000,- "	SGRI-SANIDAD	43.000.000,- "	43.000.000,- "
AFRICA *	100.000.000,- "	CTI	100.000.000,- "	100.000.000,- "
ANGOLA	30.000.000,- "	CTI	30.000.000,- "	30.000.000,- "
ARGELIA	10.000.000,- "	CTI	10.000.000,- "	10.000.000,- "
GUINEA BISSAU	5.000.000,- "	CTI	5.000.000,- "	5.000.000,- "

(*)Concepto de gasto global sin posibilidad de desglose.

<u>País</u>	<u>Previsión Gastos Coop. Internacional</u>	<u>Participación por Entidades</u>		<u>A. O. D.</u>
		<u>Entidad</u>	<u>Financiación</u>	
GUINEA ECUAT.	439.662.300,-Pt.	SGRI-SANIDAD	439.662.300,-Pt.	439.662.300,-Pt.
MARRUECOS	20.000.000,- "	CTI	20.000.000,- "	20.000.000,- "
MAURITANIA	25.000.000,- "	CTI	25.000.000,- "	25.000.000,- "
MOZAMBIQUE	10.000.000,- "	CTI	10.000.000,- "	10.000.000,- "
SANTO TOME	10.000.000,- "	CTI	10.000.000,- "	10.000.000,- "
TUNEZ	5.000.000,- "	CTI	5.000.000,- "	5.000.000,- "
	<hr/>			
	955.162.300,-Pt.			955.162.300,-Pt.
ORGS. INTCS.	6.641.750,-Pt.	SGRI-SANIDAD	6.641.750,- "	-----
	<hr/>			
	961.804.050,-Pt.			

SECTOR: SERVICIOS, TRANSPORTES Y COMUNICACIONES.

Entidad	Previsión Gastos Coop. Internacional	A.O.D.
IBAL.....	11.360.000,-Pt.	11.360.000,-Pt.
CTI.....	219.000.000,- "	219.000.000,- "
ICI.....	65.778.800,- "	65.778.800,- "
IEF.....	27.500.000,- "	27.500.000,- "
INE.....	9.095.000,- "	9.095.000,- "
CEDEX.....	20.000.000,- "	-----
DGAC.....	435.000,- "	435.000,- "
RENFE.....	108.975.000,- "	97.475.000,- "
INAP.....	29.289.200,- "	29.289.200,- "
OCGE.....	119.700.000,- "	119.700.000,- "
Ente P. RTVE.....	2.000.000,- "	2.000.000,- "
I.Of. R. y TV.....	1.250.000,- "	1.250.000,- "
	<hr/>	<hr/>
	614.383.000,-Pt.	582.883.000,- Pt.
		C. I. 18.100.000,- Pt.
		<hr/>
		600.983.000,-Pts.

País	Previsión Gastos Coop. Internacional	Participación por Entidades		A.O.D.
		Entidad	Financiación	
IBEROAMERICA *	103.323.000,-Pt.	ICI	53.578.800,-Pt.	103.323.000,-Pt
		INAP	29.289.200,- "	
		INE	9.095.000,- "	
		IEAL	11.360.000,- "	
ARGENTINA	19.000.000,- "	CTI	6.000.000,- "	19.000.000,- "
		RENFE	13.000.000,- "	
BOLIVIA	4.250.000,- "	CTI	3.000.000,- "	4.250.000,- "
		RENFE	1.250.000,- "	
BRASIL	12.000.000,- "	CTI	5.000.000,- "	12.000.000,- "
		RENFE	7.000.000,- "	
CUBA	25.000.000,- "	CTI	10.000.000,- "	25.000.000,- "
		RENFE	15.000.000,- "	
CHILE	3.000.000,- "	ICI	3.000.000,- "	3.000.000,- "
MEXICO	21.000.000,-Pt.	CTI	10.000.000,-Pt.	21.000.000,-Pt.
		RENFE	11.000.000,- "	

País	Previsión Gastos Coop. Internacional	Participación por Entidades		
		Entidad	Financiación	A. O. D.
PANAMA	37.700.000,- "	IEF ICI CTI RENFE	27.500.000,- " 3.200.000,- " 4.000.000,- " 3.000.000,- "	37.700.000,- "
PAISES ANDINOS *	6.000.000,- "	ICI	6.000.000,- "	6.000.000,- "
PARAGUAY	13.000.000,- "	CTI RENFE	8.000.000,- " 5.000.000,- "	13.000.000,- "
PERU	8.000.000,- "	CTI RENFE	5.000.000,- " 3.000.000,- "	8.000.000,- "
URUGUAY	28.000.000,- "	CTI RENFE	10.000.000,- " 18.000.000,- "	28.000.000,- "
VENEZUELA	19.000.000,- "	CTI RENFE	7.000.000,- " 12.000.000,- "	19.000.000,- "
AFRICA *	86.000.000,- "	CTI	86.000.000,- "	86.000.000,- "
ANGOLA	7.225.000,- "	CTI RENFE	5.000.000,- " 2.225.000,- "	7.225.000,- "
CAMERUN	6.000.000,- "	CTI RENFE	5.000.000,- " 1.000.000,- "	6.000.000,- "
GUINEA ECUAT.	123.385.000,- "	OCGE DGCA Ente P. RTVE " " " I. Of. R. y TV MOPU	119.700.000,- " 435.000,- " 2.000.000,- " 15.000.000,- C. I. 1.250.000,- " 3.100.000,- C. I.	141.485.000,- "
MARRUECOS	9.000.000,- "	CTI RENFE	5.000.000,- " 4.000.000,- "	9.000.000,- "
MOZAMBIQUE	52.000.000,- "	CTI RENFE	50.000.000,- " 2.000.000,- "	52.000.000,- "
FRANCIA	20.000.000,- "	CEDEX	20.000.000,- "	-----
PORTUGAL	11.500.000,- "	RENFE	11.500.000,- "	-----
	614.383.000,- Pt.			600.983.000,- Pt.

(*) Concepto de gasto global sin posibilidad de desglose.

SECTOR: SOCIO-LABORAL.

Entidad	Previsión Gastos Coop. Internacional	A.O.D.
CTI.....	188.000.000,-Pt.	188.000.000,-Pt.
ICI *	475.526.000,- "	475.526.000,- "
OCGE	23.635.000,- "	23.635.000,- "
DGP y MI	10.000.000,- "	4.000.000,- "
Mº TRABAJO Y SS	233.955.000,- "	219.375.000,- "
INEM	44.000.000,- "	44.000.000,- "
	975.116.000,-Pt.	954.536.000,-Pt. 1.000.000,-C. I
		955.536.000,-Pt.

País	Previsión Gastos Coop. Internacional	Participación por Entidades		
		Entidad	Financiación	A.O.D.
IBEROAMERICA *	4.000.000,-Pt.	DGP y MI	4.000.000,-Pt.	4.000.000,-Pt.
ARGENTINA	41.415.000,- "	Mº TRAB-ICI	41.415.000,-"*	41.415.000,- "
BOLIVIA	34.895.000,- "	Mº TRAB-ICI	34.895.000,-"*	34.895.000,- "
BRASIL	43.195.000,- "	Mº TRAB-ICI	43.191.000,-"*	43.195.000,- "
COLOMBIA	47.061.000,- "	Mº TRAB-ICI	47.061.000,-"*	47.061.000,- "
COSTA RICA	32.997.000,- "	Mº TRAB-ICI	32.997.000,-"*	32.997.000,- "
CUBA	35.916.000,- "	Mº TRAB-ICI	35.916.000,-"*	35.916.000,- "
CHILE	30.344.000,- "	Mº TRAB-ICI	30.344.000,-"*	30.344.000,- "
ECUADOR	36.603.000,- "	Mº TRAB-ICI	36.603.000,-"*	36.603.000,- "

(*)Concepto de gasto global sin posibilidad de desglose.

País	Previsión Gastos Coop. Internacional	Participación por Entidades		
		Entidad	Financiación	A. D. P.
HONDURAS	29.399.000,- "	Mº TRAB-ICI	29.399.000,-"*	29.399.000,- "
MEXICO	24.510.000,- "	Mº TRAB-ICI	24.510.000,-"*	24.510.000,- "
NICARAGUA	37.530.000,- "	Mº TRAB-ICI	37.530.000,-"*	37.530.000,- "
PANAMA	31.062.000,- "	Mº TRAB-ICI	31.062.000,-"*	31.062.000,- "
PARAGUAY	35.952.000,- "	Mº TRAB-ICI	35.952.000,-"*	35.952.000,- "
PERU	50.307.000,- "	Mº TRAB-ICI	50.307.000,-"*	50.307.000,- "
REP. DOMINICANA	31.753.000,- "	Mº TRAB-ICI	31.753.000,-"*	31.753.000,- "
URUGUAY	31.091.000,- "	Mº TRAB-ICI	31.091.000,-"*	31.091.000,- "
VENEZUELA	26.384.000,- "	Mº TRAB-ICI	26.384.000,- "	26.384.000,- "
AFRICA *	130.000.000,- "	CTI	130.000.000,- "	130.000.000,- "
ANGOLA	30.518.000,- "	CTI Mº TRABAJO	4.000.000,- " 26.518.000,- "	30.518.000,- "
CABO VERDE	38.163.000,- "	CTI Mº TRABAJO	24.000.000,- " 14.163.000,- "	38.163.000,- "
GUINEA ECUAT.	102.715.000,- "	PCGE Mº TRABAJO INEM "	23.635.000,- " 35.080.000,- " 44.000.000,- " 1.000.000,-C. I.	103.715.000,- "
MARRUECOS	3.000.000,- "	CTI	3.000.000,- "	3.000.000,- "
MAURITANIA	5.000.000,- "	CTI	5.000.000,- "	5.000.000,- "
MOZAMBIQUE	38.726.000,- "	CTI Mº TRABAJO	20.000.000,- " 18.726.000,- "	38.726.000,- "
TUNEZ	2.000.000,- "	CTI	2.000.000,- "	2.000.000,- "
PORTUGAL	14.580.000,- "	Mº TRABAJO	14.580.000,- "	-----
EE. UU.	6.000.000,- "	DGPYMI	6.000.000,- "	-----
	<hr/>			
	975.116.000,-Pt.			955.536.000,-Pt.

(*)Concepto de gasto global sin posibilidad de desglose.

SECTOR: OTROS.

<u>Entidad</u>	<u>Previsión Gastos Coop. Internacional</u>	<u>A. Q. D.</u>
CTI	200.600.000,-Pt.	180.600.000,-Pt.
ICI	23.500.000,- "	23.500.000,- "
OCGE	210.381.696,- "	67.000.000,- "
CEDEX	9.000.000,- "	9.000.000,- "
	<hr/>	<hr/>
	443.481.696,-Pt.	280.100.000,-Pt.

<u>País</u>	<u>Previsión Gastos Coop. Internacional</u>	<u>Participación por Entidades</u>		<u>A. Q. D.</u>
		<u>Entidad</u>	<u>Financiación</u>	
IBEROAMERICA *	22.000.000,-Pt.	ICI	22.000.000,-Pt.	22.000.000,-Pt.
REP. DOMINICANA	4.000.000,- "	CEDEX	4.000.000,- "	4.000.000,- "
AFRICA *	76.600.000,- "	CTI	76.600.000,- "	76.600.000,- "
GUINEA ECUAT.	210.381.696,- "	OCGE	210.381.696,- "	67.000.000,- "
MARRUECOS	2.000.000,- "	CTI	2.000.000,- "	2.000.000,- "
EUROPA OCCID. *	20.000.000,- "	CTI	20.000.000,- "	-----
ASIA *	35.000.000,- "	CTI	35.000.000,- "	35.000.000,- "
VARIOS	72.000.000,- "	CTI	67.000.000,- "	67.000.000,- "
		CEDEX	5.000.000,- "	5.000.000,- "
	<hr/>		<hr/>	<hr/>
	441.981.696,-Pt.			278.600.000,-Pt.
CIDOB	1.500.000,- "	ICI	1.500.000,- "	1.500.000,- "
	<hr/>		<hr/>	<hr/>
	443.481.696,-Pt.			280.100.000,-Pt.

(*)Concepto de gasto global sin posibilidad de desglose.

RELACION DE PROYECTOS.

RELACION DE PROYECTOS
Mº DE ADMINISTRACION TERRITORIAL

<u>CODIGO</u>	<u>PROYECTO</u>
IEAL - 1	Curso de Postgrado en Planificación y Gestión Urbana para alumnos Iberoamericanos .
IEAL - 2	La Cuadrícula en el desarrollo de la ciudad Hispanoamericana.
IEAL - 3	Curso sobre "Servicios Municipales".
IEAL - 4	Curso sobre "Administración Municipal y Desarrollo Urbano".

RELACION DE PROYECTOS

Mº DE AGRICULTURA, PESCA Y ALIMENTACION

CODIGO

PROYECTO

MAPA - 1	En función de lo que acuerde la V Sesión de la comisión Mixta.
MAPA - 2	En función de los acuerdos de la IV Sesión de la Comisión Mixta.
MAPA - 3	En función de los acuerdos de la V Sesión de la Comisión Mixta.
MAPA - 4	Producción vegetal y animal. Aspectos de Extensión y Capacitación Agrarias.
MAPA - 5	Desarrollo Agrario.
MAPA - 6	CORDECRUZ - C.D.R.
MAPA - 7	Potenciación del CESPAC.
MAPA - 8	Cursos, Seminarios, Asistencia Técnica.
MAPA - 9	Curso "Organización y Promoción de la Pequeña Empresa Alimentaria".
MAPA - 10	Actividad Anual.
MAPA - 11	Curso sobre tecnología y control de la producción de semillas para técnicos Iberoamericanos.
MAPA - 12	
ICONA - 1	Intercambio Técnico Forestal.
ICONA - 2	
ICONA - 3	Intercambio Técnico Forestal.

RELACION DE PROYECTOS

Mº DE AGRICULTURA, PESCA Y ALIMENTACION

<u>CODIGO</u>	<u>PROYECTO</u>
ICONA - 4	Fortalecimiento de la Administración Forestal de Mozambique.
ICONA - 5	Intercambio Técnico Forestal.
INIA - 1	Red Cooperativa del Olivo - Coordinador General .
INIA - 2	Cuotas y Gastos de Participación
INIA - 3	Cuotas y Gastos de Participación
INIA - 4	Cuotas y Gastos de Participación
INIA - 5	" " "
INIA - 6	" " "
INIA - 7	" " "
INIA - 8	Cuotas y Gastos de Participación
INIA - 9	Investigaciones sobre posibilidades de utilización de las variedades genéticas Pinus Silvestris y Pinus Nigra.
INIA - 10	Protección de la madera contra termitas.
INIA - 11	Trasplante de abetos en áreas naturales de clima Subpirenaico.
INIA - 12	Tecnología de tableros (Ciclo de Histeresis) y exigencias para su uso en estructuras mixtas con madera.

RELACION DE PROYECTOS

Mº DE AGRICULTURA, PESCA Y ALIMENTACION

<u>CODIGO</u>	<u>PROYECTO</u>
INIA - 13	Multiplificación generativa y vegetativa de plantas forestales.
INIA - 14	Madera laminada y estructuras de madera.
INIA - 15	Valor nutritivo y posibilidades de nuevos productos para pienso o hasta ahora poco utilizados.
INIA - 16	Nuevos métodos para determinar la calidad de la carne.
INIA - 17	Aprovechamiento de praderas marginales en prados y baldíos para mantenimiento extensivo de rumiantes.
INIA - 18	Superovulación y conservación a largo plazo de embriones de pequeños rumiantes, especialmente en razas ovinas locales españolas.
INIA - 19	Investigaciones sobre conservación criológica de ovocitos de vacas, ovejas y cabras.
INIA - 20	Eliminación de lodos residuales y utilización de los mismos como fertilizantes.
INIA - 21	Tratamiento de efluentes por vía anaerobia, quemados en explotaciones ganaderas e industrias agrarias.
INIA - 22	Estudio del efecto contaminante por fertilizantes minerales sintéticos.
INIA - 23	Nuevas técnicas de fijación del nitrógeno en leguminosas.
INIA - 24	Determinación de un programa concreto de trabajo.

RELACION DE PROYECTOS

Mº DE AGRICULTURA, PESCA Y ALIMENTACION

<u>CODIGO</u>	<u>PROYECTO</u>
INIA - 25	Condiciones fisiologicas de los Genotipos LOW-INPUT
INIA - 26	Selección de patrones de rosales con elevada tolerancia a la sal.
INIA - 27	Ensayos sobre centenos forrajeros para zonas secas y terrenos pobres.
INIA - 28	Ensayos para conservación de recursos genéticos de vid.
INIA - 29	Ensayos sobre resistencia a la sequia de variedades de vid y portainjertos.
INIA - 30	Estimación de los costes de transporte en el sector cerealista y forrajero en una comunidad ampliada, con especial atención a la posición de España.
INIA - 31	II Curso Internacional de Economía y Sociología agraria en el desarrollo.
INIA - 32	V Curso Internacional de Viticultura y Enología.
INIA - 33	VII Curso Internacional sobre peste porcina africana y su diagnostico diferencial.
INIA - 34	VI Curso Internacional sobre diagnostico de las Virosis Respiratorias y Entericas Bovinas.
INIA - 35	X Curso Internacional de reproducción animal.
INIA - 36	Curso Internacional de Horticultura Intensiva.
INIA - 37	Curso Internacional de protección de frutales.
INIA - 38	Curso Internacional de plantas Oleaginosas.
INIA - 39	Curso Internacional de Fruticultura en especies de hueso (PRUNUS).

RELACION DE PROYECTOS

Nº DE AGRICULTURA, PESCA Y ALIMENTACION

<u>CODIGO</u>	<u>PROYECTO</u>
INIA - 40	Curso Internacional de Silvopascicultura.
INIA - 41	Congelacion de Semen de Moruego.
INIA - 42	Mejora de Leguminosas de pastos Mediterraneos.
INIA - 43	Conservación de Semen y Embriones de porcino.
INIA - 44	Inmunidad e Immunopatologia en peste porcina Africana.
INIA - 45	Prevención de incendios forestales.
INIA - 46	Virosis de agrrios: EXOCORTIS Y XILOPOROSIS.
INIA - 47	Mejora de cereales por DNA recombinante.
INIA - 48	Estudio de virus del Enanismo amarillo de la cebada.
INIA - 49	Tristeza de los agrrios.
INIA - 50	Determinación de las necesidades Hidricas de los cultivos.
INIA - 51	Producción de cereales pienso.
INIA - 52	Mejora de pastos de montaña.
INIA - 53	Aplicaciones agrarias de la Biometria.
INIA - 54	Hongos Hipogeos y Micorrizas.
INIA - 55	Gramineas Adventicias.

RELACION DE PROYECTOS

Mº DE AGRICULTURA, PESCA Y ALIMENTACION

<u>CODIGO</u>	<u>PROYECTO</u>
INIA - 56	Flujos de retorno de riego.
INIA - 57	Reproducción de ovejas en Ancestro.
INIA - 58	Diarreas Virales del cerdo.
INIA - 59	Psoriasis de Citricos.
INIA - 60	Mejora Genética vacuna.
INIA - 61	Inmunidad en Parasitologia.
IRYDA - 1	Regadios.
IRYDA - 2	Puesta en riego de 1.500 Ha. en el área de ITAPICURU y un proyecto de estudio Hidrogeológico.
IRYDA - 3	Acuerdo Complementario de Cooperación Técnica entre el Gobierno de España y el de la Rep. Domir
IRYDA - 4	Acuerdo complementario entre los Gobiernos de España y de Bolivia en materia de Regadios.
IRYDA - 5	Desarrollo Integral de la cuenca del Tempisque.
IRYDA - 6	Instalación de una Unidad piloto para el tratamiento de los subproductos del olivar con sede en el complejo agricola de Boughare.
IRYDA - 7	Creación de un perímetro de riego en la región de Zeghouan.

RELACION DE PROYECTOS

Mº DE AGRICULTURA, PESCA Y ALIMENTACION

CODIGO

PROYECTO

SGPM - 1	Instalación en Conakry de unas camaras de almacenamiento y conservación de pescado.
SGPM - 2	Aportación de 20.000.000 de Pts. para la compra en España de un Buque Oceanografico.
SGPM - 3	Asistencia Técnica en Astilleros de la Digue.
SGPM - 4	Campañas de investigación Oceanografica en Senegal y Gambia.
SGPM - 5	Cooperación Economica basada principalmente en mantenimiento de la red del frio Senegalesa.
SEA - 1	Formación de personal. Apoyo al desarrollo agropecuario. Asesoramiento Institucional. Estudios.
SEA - 2	A establecer anualmente.
IEO - 1	Simulación por elementos finitos del Mar de Alborán.
IEO - 2	Crecimiento, supervivencia y formación de otolitos de las larvas de sardina(S. Pilchardus). Growth, Survival and otolith incremet formation of sardine larvae.
IEO - 3	Oceanografía de las costas de Galicia en relación con las pesquerias pelágicas y demersales.
IEO - 4	Programa para el estudio del reclutamiento de sardina y anchoa (PERSA) - SARP ESPAÑA
IEO - 5	Estudio de los Dinoflagelados Tóxicos a lo largo de la costa de Galicia.

RELACION DE PROYECTOS

Mº AGRICULTURA PESCA Y ALIMENTACION

<u>CODIGO</u>	<u>PROYECTOS</u>
Subsecretaría - 1	Subprograma AG/1.2. Cursos de Promoción o Especialización. Guinea E.
Subsecretaría - 2	Subprograma AG/1.3. Cursillos de Capacitación Agraria. Guinea E.
Subsecretaría - 3	AG/ II.2. Diseño de nuevas experiencias. Guinea E.
Subsecretaría - 4	AG/ II.4. Asesoramiento, Ayuda y Promoción a las Cooperativas. Guinea E.
Subsecretaría - 5	Subprograma AG/II.1. Mejora de Proyectos en curso. Guinea e.
Subsecretaría - 6	AG/ III . Estudios e investigaciones. Guinea E.
Subsecretaría - 7	Subprograma AG/III.1. Guinea E.
Subsecretaría - 8	Subprograma AG/III.2. Guinea E.
Subsecretaría - 9	Subprograma AG/II. 5. Impulso al desarrollo socio comunitario. Guinea E.
Subsecretaría - 10	AG/II.3. Orientación a familias.Guinea E.
Subsecretaría - 11	Subprograma AG/I.1. Formación Profesional Reglada. Guinea E.
Subsecretaría - 12	Subprograma AG/1.4. Campañas de Información. Guinea E.

RELACION DE PROYECTOS

Mº DE ASUNTOS EXTERIORES

<u>CODIGO</u>	<u>PROYECTO</u>
CTI - 1	Agricultura - Africa.
CTI - 2	Estudios de Factibilidad.
CTI - 3	Asia - Extremo Oriente - Agricultura.
CTI - 4	Sanidad - Asia y Extremo Oriente.
CTI - 5	Estudios de Factibilidad.
CTI - 6	Habitat - Africa.
CTI - 7	Sanidad - Africa.
CTI - 8	Cooperación Científica - Africa.
CTI - 9	Transportes y Comunicaciones - Africa.
CTI - 10	Socio - laboral - Africa.
CTI - 11	Estudios de Factibilidad.
CTI - 12	Estudios de Factibilidad.
CTI - 13	Cooperación Científica Países Europa Oriental.
CTI - 14	Cooperación Científica Países Europa Occidental.
CTI - 15	Participación en comites y grupos de trabajo de las Comunidades Europeas.
CTI - 16	Cooperación Científica con Organismos Internacionales.

RELACION DE PROYECTOS

Mº DE ASUNTOS EXTERIORES

<u>CODIGO</u>	<u>PROYECTO</u>
CTI - 17	Ayuda de Emergencia y Reposición.
CTI - 18	Gastos Viajes.
CTI - 19	Reclutamiento Expertos y Voluntarios de N. U.
CTI - 20	Subvenciones.
CTI - 21	Subvenciones a empresas e Instituciones con proyección en el exterior.
OCI - 1	Organización de las Naciones Unidas para la Agricultura y la Alimentación (FAO)
OCI - 2	Centro Internacional para la Conservación y Restauración de Bienes Culturales.
OCI - 3	Centro Internacional de Altos Estudios Agronomicos Mediterráneos.
OCI - 4	Comisión Internacional de la Ballena.
OCI - 5	Comisión Internacional para la Conservación del Atún en el Atlántico.
OCI - 6	Comisión Internacional del Estado Civil.
OCI - 7	Comisión Internacional de Industrias Agrícolas y Alimenticias.
OCI - 8	Comisión Internacional de Pesquerías Atlántico Nord-Este.
OCI - 9	Comisión Internacional de Pesquerías Atlántico Nord-Oeste.
OCI-10	Comisión Internacional de Pesquerías Atlántico Sud-Oriental.
OCI - 11	Consejo Oleícola Internacional.

RELACION DE PROYECTOS

Nº DE ASUNTOS EXTERIORES

CODIGO

PROYECTO

OCI - 12	Federación Europea de Zootecnia.
OCI - 13	Fondo Internacional de Desarrollo Agrario (FIDA)
OCI - 14	Fuerzas de las Naciones Unidas para la Observación de la Separación.
OCI - 15	Fuerza Provisional de las Naciones Unidas para el Líbano Meridional.
OCI - 16	Fondo para el Patrimonio Humano, Cultural y Natural de la UNESCO.
OCI - 17	Acuerdo General sobre Tarifas Aduaneras y Comercio (GATT).
OCI - 18	Grupo Internacional de Estudios sobre el Plomo y el Zinc.
OCI - 19	Instituto Agronómico Mediterráneo de Zaragoza (IAMZ).
OCI - 20	Instituto Internacional de ciencias Administrativas.
OCI - 21	Instituto Internacional del Frio.
OCI - 22	Organización de Estados Iberoamericanos para la Educación, la Ciencia y la Cultura. (Antigua Oficina de Educación Iberoamericana).
OCI - 23	Oficina Internacional de Exposiciones.
OCI - 24	Organización de Cooperación y Desarrollo Económicos (OCDE).
OCI - 25	Organización Europea y Mediterránea para la Protección de las Plantas.
OCI - 26	Organización Iberoamericana de Seguridad Social.
OCI - 27	Organización Internacional del Cacao.

RELACION DE PROYECTOS

Mº DE ASUNTOS EXTERIORES

<u>CODIGO</u>	<u>PROYECTO</u>
OCI - 28	Comisión de Oslo.
OCI - 29	Comisión de Paris.
OCI - 30	Comité para la Eliminación de la Discriminación Racial.
OCI - 31	Comité Internacional de Pesas y Medidas.
OCI - 32	Conferencia de la Haya de Derecho Internacional Privado.
OCI - 33	Conferencia de Estocolmo (CSCE).
OCI - 34	Consejo de Cooperación Aduanera.
OCI - 35	Consejo de Europa.
OCI - 36	Consejo Internacional del Trigo.
OCI - 37	Organización Internacional del café.
OCI - 38	Organización Internacional de la Energía Atómica (OIEA)
OCI - 39	Oficina de Información de las Naciones Unidas en Madrid.
OCI - 40	Organización Internacional de Metrología Legal.
OCI - 41	Organización Internacional del Trabajo (OIT)
OCI - 42	Organización Marítima Internacional.
OCI - 43	Organización Mundial de la Propiedad Intelectual (OMPI-Arreglo Estrasburgo)

RELACION DE PROYECTOS

Me DE ASUNTOS EXTERIORES

<u>CODIGO</u>	<u>PROYECTO</u>
OCI - 44	Organización Mundial de la Propiedad Intelectual (OMPI - Unión de Berna)
OCI - 45	Organización Mundial de la Propiedad Intelectual (OMPI- Unión de Locarno)
OCI - 46	Organización Mundial de la Propiedad Intelectual (OMPI - Unión de Niza)
OCI - 47	Organización Mundial de la Propiedad Intelectual (OMPI - Unión de Paris)
OCI - 48	Organización Mundial de la Salud (OMS)
OCI - 49	Organización Mundial del Turismo (OMT)
OCI - 50	Organización de las Naciones Unidas (ONU)
OCI - 51	Organización del Tratado del Atlantico Norte (OTAN)
OCI - 52	Plan de Acción para la lucha contra la contaminación del Mar Mediterraneo.
OCI - 53	Tribunal Permanente de Arbitraje.
OCI - 54	Organización de las Naciones Unidas para la Educación , la Ciencia y la Cultura (UNESCO)
OCI - 55	Instituto Internacional para la Unificación del Derecho Privado (UNIDROIT)
OCI - 56	Union Latina.
OCI - 57	Comisión Internacional del Yute.
OCI - 58	Comite de coordinación multilateral de exportaciones (COCOM)
OCI - 59	Convenio Internacional de Maderas Tropicales.

RELACION DE PROYECTOS

Mº DE ASUNTOS EXTERIORES

<u>CODIGO</u>	<u>PROYECTO</u>
OCI - 60	Fondo de reinstalación para refugiados nacionales y excedentes de población del Consejo de Europa.
OCI - 61	Organización de las Naciones Unidas para el Desarrollo Industrial (ONUUDI)
OCI - 62	Programa de las Naciones Unidas para el Desarrollo (PNUD)
OCI -63	Organismo de Naciones Unidas de Socorro y Obras Publicas en favor de refugiados Palestinos del Proximo Oriente (UNRWA)
OCI - 64	Fondo de las Naciones Unidas para la Infancia (UNICEF)
OCI - 65	Programa de las Naciones Unidas para el Medio Ambiente (PNUMA)
OCI - 66	Alto Comisionado de las Naciones Unidas para los refugiados (ACNUR)
OCI - 67	Fondo de las Naciones Unidas para actividades en materia de población (FNUAP)
OCI - 68	Comite Internacional de la Cruz Roja (CICR)
CCI - 69	Oficina de Educación Iberoamericana (OEI) (Actual ORGANIZACION DE ESTADOS Iberoamericanos para la Educación , la Ciencia y la Cultura.
OCI - 70	Academia Diplomatica Internacional (PARIS)
OCI - 71	Programa Mundial de Alimentos de la FAO.
OCI - 72	Fondo de las Naciones Unidas para la Fiscalización del uso indebido de drogas.
OCI- 73	Programa de las Naciones Unidas para la enseñanza y capacitación de Africa Meridional.

RELACION DE PROYECTOS

Mº DE ASUNTOS EXTERIORES

<u>CODIGO</u>	<u>PROYECTO</u>
OCI - 74	Academia de derecho Internacional de la Haya.
OCI - 75	Fondo de las Naciones Unidas para las victimas de la tortura.
DGRC - 1	Subvención a Lectorados de español en el exterior.
DGRC - 2	Financiación de los Centros Culturales de España en el exterior.
DGRC - 3	Subvención a Lectorados de español en el exterior.
DGRC - 4	Financiación de los Centros Culturales de España en el exterior.
DGRC - 5	Subvención a Lectorados de español en el exterior.
DGRC - 6	Financiación de los Centros Culturales de España en el exterior.
DGRC - 7	Financiación de los Centros Culturales de España en el exterior.
DGRC - 8	Subvención a Lectorados de español en el exterior.
DGRC - 9	Subvención a Lectorados de español en el exterior.
DGRC - 10	Giras artisticas y exposiciones españolas en el exterior.
DGRC - 11	Difusión cultural del cine español en el mundo.

RELACION DE PROYECTOS

Mº DE ASUNTOS EXTERIORES

<u>CODIGO</u>	<u>PROYECTO</u>
ICI - 1	Capacitación Maestros Aborígenes Wichí.
ICI - 2	Cooperación Institucional con el CIDOB de Barcelona.
ICI - 3	Cursos, seminarios, simposios.
ICI - 4	Asesoramiento administrativo.
ICI - 5	Colaboración Fundación Ebert.
ICI - 6	Atender a solicitudes de ayuda de emergencia en Iberoamérica.
ICI - 7	Retorno Exiliados chilenos.
ICI - 8	Seminario de Historia Iberoamericana.
ICI - 9	Congreso Africanistas.
ICI - 10	CEDEAL
ICI - 11	Conferencias y exposiciones.
ICI - 12	Investigación Sociológica sobre Iberoamérica.
ICI - 13	Investigaciones de coyuntura Iberoamericana.
ICI - 14	Curso de Doctorado del ICI en colaboración con la Universidad Complutense de Madrid.
ICI - 15	Cooperación con la Facultad de Derecho de la Universidad Complutense de Madrid.
ICI - 16	Continuar la edición e índices de la obra "Diccionario de Legislación de América.

RELACION DE PROYECTOS

Nº DE ASUNTOS EXTERIORES

<u>CODIGO</u>	<u>PROYECTO</u>
ICI - 17	Investigación sobre configuración jurídica de la conciencia democrática en la America Colonial.
ICI - 18	Estimular la investigación en temas relacionados con Iberoamérica.
ICI - 19	Investigación de base.
ICI - 20	Investigación de base.
ICI - 21	Investigación de base.
ICI - 22	Cooperación Institucional.
ICI - 23	Cooperación Institucional.
ICI - 24	Cooperación Institucional.
ICI - 25	Cooperación Institucional.
ICI - 26	Cooperación Institucional.
ICI - 27	Edición de un Manual sobre Iberoamérica.
ICI - 28	Edición de tesis doctorales.
ICI - 29	XXXI Curso Iberoamericano para profesores de lengua y literatura española.
ICI - 30	Organización y Administración de archivos.
ICI - 31	Desarrollo turístico para Directivos, Graduados y Funcionarios técnicos Iberoamericanos.
ICI - 32	Educación a distancia y educación de adultos.
ICI - 33	Perfeccionamiento de profesores Iberoamericanos.

RELACION DE PROYECTOS

Mº DE ASUNTOS EXTERIORES

<u>CODIGO</u>	<u>PROYECTO</u>
ICI - 33	Perfeccionamiento de profesores Iberoamericanos.
ICI - 34	XXII Curso de la escuela de Investigación Lingüística y Literaria (OFINES)
ICI - 35	Curso de especialización de altos estudios lingüísticos y literarios.
ICI - 36	Restauración de Obras de Arte.
ICI - 37	Intercambio de alumnos graduados y mantenimiento de reuniones de interés común.
ICI - 38	Estrechar las relaciones y ampliar los conocimientos entre las comunidades Hispánicas de los Estados Unidos.
ICI - 39	Colaboración de la cultura hispánica a través de la colaboración con sociedades: Sigma, Delta, Pi, Aemo, Lasa, Mila, A.A.T.S.P.
ICI - 40	Intercambio de Alumnos graduados y profesores y Reuniones para tratar temas de interés común
ICI - 41	Ocho Exposiciones.
ICI - 42	Doce exposiciones.
ICI - 43	Acercamiento a las modernas técnicas de pedagogía musical.
ICI - 44	Conciertos, cursos pedagógicos y festivales de música iberoamericana.
ICI - 45	Envío de músicos españoles a Iberoamérica.
ICI - 46	Envío de becarios al Curso Internacional de Música Española "MUSICA EN COMPOSTELA"

RELACION DE PROYECTOS

ME DE ASUNTOS EXTERIORES

CODIGO

PROYECTO

ICI - 47	Concurso teatral para obras escritas en lengua castellana.
ICI - 48	Cursos y representaciones sobre el Teatro Iberoamericano.
ICI - 49	Representaciones de obras teatrales españolas en Iberoamérica.
ICI - 50	Ciclos de proyecciones aisladas de películas iberoamericanas.
ICI - 51	Ciclos de proyecciones aisladas de películas españolas en Iberoamérica.
ICI - 52	Subvenciones a aquellos Festivales españoles con contenido iberoamericano.
ICI - 53	Iberoamérica en tren III.
ICI - 54	"EL DORADO"
ICI - 55	Nuevas tendencias.
ICI - 56	Tertulia Literaria Hispanoamericana.
ICI - 57	Semana de autor en torno a JORGE AMADO.
ICI - 58	Cooperación con Instituciones Culturales Iberoamericanas.
ICI - 59	Cooperación con Instituciones españolas no Universitarias.
ICI - 60	Cooperación con Universidades Españolas.
ICI - 61	Diversos programas de Cooperación Educativa.
ICI - 62	Cooperación en Restauraciones.

RELACION DE PROYECTOS

Nº DE ASUNTOS EXTERIORES

<u>CODIGO</u>	<u>PROYECTO</u>
ICI - 63	Gestión y tramitación de documentos.
ICI - 64	Premios. Instituto de Cooperación Iberoamericana de Tesis Doctorales.
ICI - 65	Curso Cita con Madrid.
ICI - 66	Ayuda a Asociaciones de Estudiantes Iberoamericanos.
ICI - 67	Curso Panorama Español Contemporaneo.
ICI - 68	Ciclo de visitas a Museos.
ICI - 69	Excursiones de fin de semana y vacaciones para los becarios del ICI.
ICI - 70	Becas para postgraduados Iberoamericanos y Filipinos para realizar estudios de doctorado, especialización e investigación.
ICI - 71	Programas culturales de Institutos.
ICI - 72	Cooperación con las secretarías técnicas de los Institutos de Cultura Hispanica de America y Filipinas.
ICI - 73	Cooperación con las actividades de los Institutos de Cultura Hispanica de America y Filipinas.
ICI - 74	Programa de Cooperación Técnica ICI-AHCIET.
ICI - 75	Cooperación Científico-Técnica con el CECE en materia de Citricos, Energia, Propiedad Industrial, Interferón y otros sectores.

RELACION DE PROYECTOS

Mº DE ASUNTOS EXTERIORES

<u>CODIGO</u>	<u>PROYECTO</u>
ICI - 76	Programa CYTED-D
ICI - 77	Cooperación en materia de Ciencias Biológicas.
ICI - 78	Cooperación Técnica en materia de aprovechamiento común de bases de datos/científicos, tecnológico y culturales.
ICI - 79	Programas de capacitación y perfeccionamiento de profesionales Iberoamericanos en España.
ICI - 80	Cooperación en materia de Propiedad Industrial.
ICI - 81	Cooperación en materia científica.
ICI - 82	Congresos y Conferencias patrocinados por el ICI.
ICI - 83	Plan de Cooperación Integral con Bolivia.
ICI - 84	Plan de Cooperación Integral con Costa Rica.
ICI - 85	Plan de Cooperación Integral con Honduras.
ICI - 86	Plan de Cooperación Integral con Nicaragua.
ICI - 87	" " " Perú.
ICI - 88	Planes de cooperación Integral con siete países a determinar.
ICI - 89	Programa de Cooperación en materia de cine y vídeo científico-técnico.
ICI - 90	VIII Curso sobre Proceso y Problemas del Desarrollo en América

RELACION DE PROYECTOS

Mº DE ASUNTOS EXTERIORES

<u>CODIGO</u>	<u>PROYECTO</u>
ICI - 91	Maestrias en especialidades económicas en Instituciones Iberoamericanas.
ICI - 92	XXVIII Curso Internacional de Desarrollo y Planificación.
ICI - 93	Escuela de Verano de Recogida y Análisis de Datos en Ciencias sociales.
ICI - 94	Ayudas para la realización de Tesis y Tesinas, M Convocatoria y 2º año de Tesis V Convocatoria.
ICI - 95	Conjunto con el Instituto de la Juventud.
ICI - 96	Curso intensivo para formación de funcionarios iberoamericanos, en las actividades de fomento a la exportación, que lleva a cabo el INFE.
ICI - 97	Cursillo para estudiantes iberoamericanos postgraduados en economía realizando estudios de especialización en España sobre operaciones triangulares y negocios de compensación internacional con la colaboración de FOCOEX, CECO y Cámaras de Comercio.
ICI - 98	Seminario sobre fomento de la exportación no tradicional.
ICI - 99	Curso sobre Comercio Exterior dirigido a becarios de ALIDE.
ICI - 100	Inventario de Intituciones e Iniciativas de Cooperación Cataluña/Iberoamerica.
ICI - 101	Cooperación con la Comisión Nacional para V Centenario e Instituto de Estudios Fiscales.
ICI - 102	Una salida democrática para la sociedad Chilena.
ICI - 103	Las relaciones comerciales y los flujos de capital entre España e Iberoamerica.

RELACION DE PROYECTOS

Nº DE ASUNTOS EXTERIORES

<u>CODIGO</u>	<u>PROYECTO</u>
ICI - 104	Inventario de actividades de cooperación económica, realizadas por Instituciones de carácter privado.
ICI - 105	Estudio sobre las relaciones económicas entre España y Filipinas y posibilidades de expansión.
ICI - 106	Investigación sobre los Gobiernos Locales en America Latina.
ICI - 107	Formación de funcionarios para la Administración Local.
ICI - 108	Cooperación en Administración Local y Urbanismo.
ICI - 109	Seminario cooperación con la Oficina de CEPAL en Brasilia.
ICI - 110	Cooperación con el Centro de Comercio Internacional UNTAD-GATT.
ICI - 111	Cooperación con la Corporación de Investigaciones Económicas Latinoamericana (CIEPLAN)
ICI - 112	Cooperación con el Instituto de Desarrollo Económico y Social.
ICI - 113	Cooperación con el Centro de Estudios Políticos del Uruguay y America Latina (CESPUAL)
ICI - 114	Cooperación con el Centro de Investigaciones y Acción Social (CINAS)
ICI - 115	Cooperación con el Instituto Latinoamericano de Estudios Transnacionales.
ICI - 116	Cooperación con la Organización Latinoamericana de la Pequeña y Mediana Empresa.
ICI - 117	Cuota Anual ALIDE.
ICI - 118	Cooperación con AIESEC.

RELACION DE PROYECTOS

Mº DE ASUNTOS EXTERIORES

<u>CODIGO</u>	<u>PROYECTO</u>
ICI - 119	Cooperación con FLACSO (Chile)
ICI - 120	Cooperación con el Centro de Investigación Económica y Social (CIES)
ICI - 121	Cooperación con el Grupo de Investigaciones Agrarias (GIA)
ICI - 122	Cooperación con VECTOR-Chile.
ICI - 123	Cooperación con el Centro para la Investigación y Estudio de la Democracia y el Socialismo (CIEDES)
ICI - 124	Master Internacional del Instituto de Empresa.
ICI - 125	Cooperación con la Escuela Asturiana de Estudios Híspánicos.
ICI - 126	Cooperación con CIDOB.
ICI - 127	Las Relaciones Políticas y de Cooperación entre Europa e Iberoamérica.
ICI - 128	Pobreza Crítica y Políticas de Vivienda en Centroamérica.
ICI - 129	Participación de dos profesores en el XXVIII Curso Internacional de Desarrollo. Planificación y Políticas Públicas- Santiago de Chile.
ICI - 130	Cooperación con el Instituto Universitario de Administración de Empresas (IADE)
ICI - 131	Evaluación de la repercusión económica de la cooperación española en Iberoamérica. Cooperación con la Universidad de Madrid, para el establecimiento de un esquema metodológico para dicha evaluación.

RELACION DE PROYECTOS

Nº DE ASUNTOS EXTERIORES

<u>CODIGO</u>	<u>PROYECTO</u>
ICI - 132	Cooperación con la Fundación Universitaria Rio de la Plata.
ICI - 133	Difusión de la Revista Información Comercial Española.
ICI - 134	Difusión en España de la revista Latinoamericana de Historia Económica y Social (HISLA)
ICI - 135	Boletín Económico y de Cooperación América Latina, CEE - España
ICI - 136	Cooperación con el Centro de Economía Transnacional.
ICI - 137	Concentración Económica en la Transacción Española.
ICI - 138	Reunión Técnica de la CEPAL.
ICI - 139	Relaciones Económicas España/Cuba, s.XIX-XX
ICI - 140	Presencia Iberoamericana en Ferias y Exposiciones Españolas.
ICI - 141	Año Sabático.
ICI - 142	Mesa Redonda "Concertación Económica y Transición Política en España"
ICI - 143	"Pensamiento Iberoamericano. Revista de Economía Política".
ICI - 144	Seminario correspondiente al tema monográfico del nº 11 de la Revista Pensamiento Iberoamericano.
ICI - 145	Seminario correspondiente al tema monográfico del nº 12 de la Revista Pensamiento Iberoamericano.
ICI - 146	Dos presentaciones de la Revista Pensamiento Iberoamericano.
ICI - 147	Boletín de Sumarios de Revistas de Economía Latinoamericanas, portuguesas y Españolas.

RELACION DE PROYECTOS

Mº DE ASUNTOS EXTERIORES

<u>CODIGO</u>	<u>PROYECTO</u>
ICI - 148	Seminario de replanteamiento de los criterios básicos de la cooperación con Iberoamérica en la nueva situación de crisis económica y democracia.
ICI - 149	Seminario, sobre Planificación Urbana, en las principales ciudades de España.e Iberoamerica.
ICI - 150	Síposium en Madrid, sobre promoción y tratamiento de los elementos intangibles en varios sectores industriales.
ICI - 151	Invitación al BID para realizar en Madrid una exposición de su programa sobre cooperación empresarial entre América Latina y Europa.
ICI - 152	Misión de Empresarios Españoles a Colombia y México.
ICI - 153	Ediciones CH/ICI "Colección de Economía".

RELACION DE PROYECTOS
Nº DE ASUNTOS EXTERIORES

<u>CODIGO</u>	<u>PROYECTO</u>
OCGE - 1	Curso de Electronica y Mantenimiento de acumuladores.
OCGE - 2	Curso general de conocimientos aeronauticos.
OCGE - 3	Curso de Comunicación T/A Líneas de Transmisión, VOR E-SYSTEM e Instrumentación.
OCGE - 4	Curso de Teletipos T-100.
OCGE - 5	Curso de formación en España en colaboración con O.A.C.I.
OCGE - 6	Mantenimiento General del Aeropuerto de Malabo.
OCGE - 7	Banco de tubos.
OCGE - 8	Aljibe y sistema de bombeo para nave servicio S.E.I.
OCGE - 9	Canalización para balizamiento en cabecera 05.
OCGE - 10	Rebacheo de firmes asfálticos de la isla de Bioko.
OCGE - 001	Centro Cultural Hispano-Guineano.
OCGE - 002	Becas EGB u BUP en España.
OCGE - 003	Becas Universitarias en España.
OCGE - 004	U N E D
OCGE - 005	Convenio educativo con FERRE.

RELACION DE PROYECTOS

Mº DE CULTURA (GUINEA ECUATORIAL)

PROYECTOS

CODIGO

E.P. RTVE - 1	(MCS/I-1) Curso mantenimiento y operación emisoras de R.y TV. (MCS/I-2) Formación Profesional a distancia . (MCS/I-3) Becas perfeccionamiento Profesional.
E.P. RTVE - 2	(MCS/IV-1) Instalación. operación y mantenimiento de la emisora cultural Africa 2.000.
E.P. RTVE.- 3	(MCS/III - 1) Extensión de la Red de Teleclubs a la región continental.
E.P. RTVE - 4	(MCS/II-1) Operación . Mantenimiento y Programación de la emisora de televisión en Guinea E.

RELACION DE PROYECTOS

Me DE CULTURA

PROYECTO

CODIGO

DG C.C. - 1	Creación en Argentina del Complejo Cultural Parque España.
DG C.C. - 2	Comisión Española de Cooperación con la UNESCO.
DG C.C. - 3	Programa de Cooperación Cultural entre el Ministerio de Cultura y las Universidades de Estados Unidos de América.
DG C.C. - 4	Intercambio de expertos.

RELACION DE PROYECTOS

(GUINEA ECUATORIAL)

Mº DE DEFENSA

PROYECTO

CODIGO

DIGENPOL - 1	Becas de estudios en Centros de Enseñanza del Ejército de Tierra DEF/I-1/A.
DIGENPOL - 2	Becas de estudios en Centros de Enseñanza de la Marina de Guerra DEF/I-1/B.
DIGENPOL - 3	Becas de estudios en Centros de Enseñanza del Ejército del Aire DEF/I-1/C.
DIGENPOL - 5	Prácticas de Mando en Unidades del Ejército del Aire DEF/I-2/C.
DIGENPOL - 4	Prácticas de Mando en Unidades de la Marina de Guerra española DEF/I-2/B.
DIGENPOL - 6	Curso de formación de Cabos DEF/I-3/A.
DIGENPOL - 7	Curso de carga y estiba de las Fuerzas Aéreas de Transporte DEF/I-3/B.
DIGENPOL - 8	Curso de formación en Topografía y Cartografía Militar DEF/I-4/A.
DIGENPOL - 9	Curso de formación de profesores polideportivos. DEF/I-4/B.
DIGENPOL - 10	Asesoramiento a las autoridades militares ecuatorianas DEF/II.
DIGENPOL - 11	Ayudas en material y equipo . DEF/ III.
DIGENPOL - 12	Apoyo al transporte aéreo DEF/IV.

RELACION DE PROYECTOS

Nº DE ECONOMIA Y HACIENDA

<u>CODIGO</u>	<u>PROYECTO</u>
IEF - 1	Conferencia Técnica de alto nivel.
IEF - 2	Curso de Instituciones y Técnicas Financieras y Tributarias.
IEF - 3	"Revista de Administración Tributaria".
IEF - 4	Capacitación y desarrollo de los Gobiernos Locales.
IEF - 5	Objetivos: Realización de Seminarios, Jornadas, Conferencias Técnicas, Concurso anual de Monografías, etc.
IEF - 6	Cooperación Científica entre el Instituto de Estudios Fiscales y la Comisión de Estudios y Reforma Fiscales de Venezuela.

RELACION DE PROYECTOS

Mº DE ECONOMIA Y HACIENDA

PROYECTOS

CODIGO

INE - 1	IX Curso de muestreo con aplicaciones a encuestas de hogares.
INE - 2	Seminario sobre los censos de población y vivienda de 1.990.
INE - 3	VII Curso de contabilidad Nacional.
INE - 4	Seminario sobre el índice de precios de consumo.

RELACION DE PROYECTOS

M^e DE EDUCACION Y CIENCIA

CODIGO

PROYECTO

SGCI - 1	Proyecto Principal de Educación para América Latina y el Caribe.
SGCI - 2	Subprogramas 3 y 4 .
SGCI - 3	Programas de Cooperación Educativa.
SGCI - 18	Intercambio expertos en Educación.
SGCI - 19	Intercambios de Auxiliares de Conversación , españoles y franceses, belgas, británicos, irlandeses, alemanes, austriacos e italianos.
SGCI - 20	Intercambio Profesores puesto por puesto.
SGCI - 21	Subprograma 1 y 2 - Cooperación Educativa en Iberoamérica y España.
CAICYT - 4	Subprograma "Metodología en Ciencia y Tecnología."
CAICYT - 5	Subprograma "Acuicultura".
CAICYT - 6	Subprograma "Biotecnología".
CAICYT - 7	Subprograma "Biomasa como fuente de productos químicos y energía".
CAICYT - 8	Subprograma "Catalisis y adsorbentes".
CAICYT - 9	Subprograma "Nuevas fuentes y conservación de energía (Excluida biomasa) ".
CAICYT - 10	Subprograma "Electrónica e informática aplicadas".
CAICYT - 11	Subprograma "Ingeniería Mecánica. Metalmecánica."
CAICYT - 12	Subprograma "Microelectrónica".

RELACION DE PROYECTOS

Mº DE EDUCACION Y CIENCIA

<u>CODIGO</u>	<u>PROYECTO</u>
CAICYT - 13	Subprograma "Productos Farmacéuticos".
CAICYT - 14	Subprograma "Tratamiento y conservación de los alimentos".
CAICYT - 15	Subprograma "Adaptación del hombre, la flora y la fauna a las grandes alturas, al desierto y al trópico húmedo."
CAICYT - 16	Subprograma "Minería. Innovación en prospección, extracción y beneficio de minerales.
CAICYT - 17	Subprograma "Tecnología para viviendas de interés social".
CAICYT - 18	Intercambio expertos en Educación.
CAICYT - 19	Intercambio de Auxiliares de Conversación, españoles y franceses belgas, británicos, irlandeses, alemanes, austriacos e italianos.
CAICYT - 20	Intercambio Profesores puesto por puesto.
CAICYT - 21	Subprograma 1 y 2 - Cooperación Educativa en Iberoamérica y España.

RELACION DE PROYECTOS

Mº DE EDUCACION Y CIENCIA

<u>CODIGO</u>	<u>PROYECTO</u>
CSIC - 1	BECAS
CSIC - 2	Bases científicas para la optimización de la productividad de los cultivos a través del riego y la fertilización.
CSIC - 3	Estudio del metabolismo glucosídico y factores que los regulan en la levadura S. Cerevisiae. Estudio de la inactivación y regulación catabólica.
CSIC - 4	Física teórica y experimental. Estudio teórico mecano cuántico del mecanismo de acción de fármacos a nivel receptor.
CSIC - 5	Identificación por técnicas químicas e instrumentales de contaminación de hidrocarburos en mar, aguas y playas.
CSIC - 6	Investigación en la obtención de una tecnología de procesamiento de minerales cubanos.
CSIC - 7	Investigaciones pre-metalúrgicas de las colas de MOA para uso Siderúrgico.
CSIC - 8	Materiales. Tecnologías y prototipos de viviendas de muy bajo coste.
CSIC - 9	Partenocarpia en tomate. Utilización para cuajado de fruto a altas temperaturas y bajas.
CSIC - 10	Producción de biogas mediante la recuperación de abonos orgánicos en la industria papelera y otros residuos agrícolas.
CSIC - 11	Relaciones Científicas y Culturales entre España y Cuba. Siglos XVI-XIX.

RELACION DE PROYECTOS

M² DE EDUCACION Y CIENCIA

<u>CODIGO</u>	<u>PROYECTO</u>
CSIC - 12	Seminarios de formación y estudios experimentales de suelos cubanos.
CSIC - 13	Instalación en Cuba de una planta piloto para la producción de etanol en proceso continuo con un fermentador especial.
CSIC - 14	Producción a partir de etanol de proteína exenta de ácido nucleico para alimentación humana.
CSIC - 15	Ahorro energético. Refrigeración y climatización de la aplicación de la radiación solar en la obtención de refrigeración y conservación.
CSIC - 16	Información y documentación de teleacceso a bando de datos. Utilización de microcomputadoras como terminales inteligentes para el acceso a base de datos. Desarrollos conjunto de glosarios científico-técnicos.
CSIC - 17	Estudio de catalizadores tiorresistentes para desaromatización e hidrorrefinación de fracciones de petróleo.
CSIC - 18	Zeolitas. Preparación y actividad catalítica.
CSIC - 19	Influencia del fósforo como aditivo de catalizadores de hidrotreamiento.
CSIC - 20	Tecnología Post-cosecha de arroz.
CSIC - 21	Becas de intercambio.
CSIC - 22	Aplicación de Rayos X en el estudio de macromoléculas biológicas.
CSIC - 23	Agroindustria.

RELACION DE PROYECTOS

Nº DE EDUCACION Y CIENCIA

<u>CONTRATO</u>	<u>PROYECTO</u>
CSIC - 24	astronomía. Estudio de galaxias compactas azules.
CSIC - 25	Biología Celular.
CSIC - 26	Hidrotratamiento Catalítico.
CSIC - 27	Ingeniería Génica de Eurocariontes.
CSIC - 28	Nutrición animal. Estudio de los factores fisiológicos y nutricionales que afectan a los procesos productivos en caprinos.
CSIC - 29	Nutrición Vegetal. Estudio sobre nutrición en Pino Insigne.
CSIC - 30	Productos Naturales de Origen Marino.
CSIC - 31	Realización de un paquete de programas para el análisis y el diseño asistido por computador de sistemas de control multivariable y dominio de la frecuencia.
CSIC - 32	Becas de Intercambio.
CSIC - 33	Becas.
CSIC - 34	Becas de Intercambio.
CSIC - 35	Becas de Intercambio.
CSIC - 36	Becas.
CSIC - 37	Ayudas de Intercambio.

RELACION DE PROYECTOS

Mº DE EDUCACION Y CIENCIA

<u>CODIGO</u>	<u>PROYECTO</u>
CSIC - 38	BECAS
CSIC - 39	BECAS
CSIC - 40	BECAS
CSIC - 41	BECAS
CSIC - 42	BECAS
CSIC - 43	Bioenergía de la fotosíntesis.
CSIC - 44	Caracterización bioquímica e inmunológica y localización ultraestructural de antígenos del cerebro.
CSIC - 45	Caracterización de la materia orgánica en catenas de suelos del Occidente de la provincia de Mendoza.
CSIC - 46	Caracterización faunística y ecológica del Chaco.
CSIC - 47	Catalizadores para la oxidación parcial de hidrocarburos.
CSIC - 48	Congelación de productos cárnicos y control de calidad en la industria cárnica.
CSIC - 49	Correlaciones en el cuaternario reciente entre Sudamérica y Europa con énfasis especial en las faunas españolas y argentinas.
CSIC - 50	Estudio de la planificación ganadera en zonas áridas argentinas . Mejora de la producción caprina.

RELACION DE PROYECTOS

ME DE EDUCACION Y CIENCIA

<u>CODIGO</u>	<u>PROYECTO</u>
CSIC - 51	Estudio Geológico - Tecnológico de materiales perlíticos y puzolánicos del Noroeste argentino y de las Islas Canarias.
CSIC - 52	Estudios básicos y básico-aplicable para coordinar e integrar al funcionalismo de tres procesos interdependientes que tienen lugar en los ecosistemas suelo-planta: Fotosíntesis . Fijación del N_2 y Micorrización.
CSIC - 53	Hidrogenaciones Catalíticas.
CSIC - 54	Historia Moderna Contemporánea.
CSIC - 55	Investigación y desarrollo de vidrios y cerámicas especiales.
CSIC - 56	Nuevas técnicas de medida de la corrosión electroquímica de laboratorio y para emplear "in situ".
CSIC - 57	Petrología, Geoquímica y Metalogenia del neógeno de la región noroccidental del Chubut, Argentina. Estudios preliminares.
CSIC - 58	Química de superficies de sólidos activos.
CSIC - 59	Química del C_1 .
CSIC - 60	Síntesis de productos naturales de interés biológico.
CSIC - 61	Tecnología de los tratamientos postmortem en función de la calidad de la carne.

RELACION DE PROYECTOS

Mº DE EDUCACION Y CIENCIA

<u>CODIGO</u>	<u>PROYECTO</u>
CSIC - 62	Variabilidad genética del virus de la fiebre aftosa durante la infección persistente.
CSIC - 63	BECAS.
CSIC - 64	BECAS.
CSIC - 65	Becas de intercambio.
CSIC - 66	Estructura y expresión del aparato genético de los organismos eucarióticos.
CSIC - 67	Intercambio de técnicas y métodos de información científica y técnica.
CSIC - 68	Caracterización edafológica de suelos de baja fertilidad natural. Aplicación al conocimiento de algunas áreas de cerrado de Brasil.
CSIC - 69	Dinámica de la materia orgánica en el agrosistema del cultivo de la caña de azúcar.
CSIC - 70	Estudio de estructuras cristalinas y moleculares de compuestos organomercúricos y organoflúoricos de interés toxicológicos.
CSIC - 71	Estudios ecológicos del Roncavo.
CSIC - 72	Significación Biológica del níquel.
CSIC - 73	Mineralogía de Pegmatitos.
CSIC - 74	Persistencia del Virus de la Fiebre Aftosa.
CSIC - 75	BECAS.

RELACION DE PROYECTOS

Mº DE EDUCACION Y CIENCIA

<u>CODIGO</u>	<u>PROYECTO</u>
CSIC - 76	Estudio observacional y teórico de cromosferas estelares.
CSIC - 77	Propiedades dinámicas y termodinámicas de las superficies de sólidos.
CSIC - 78	Marfología de discos de acreación en objetos colapsados.
CSIC - 79	Métodos y aplicaciones de la Geometría diferencial en física matemática.
CSIC - 80	Desarrollo de transductores ultrasónicos multielmento con materiales composites piezzo-eléctricos.
CSIC - 81	Diseño y realización de prototipos de sensores de estado sólido electroquímicos y resis- tivos, así como la instrumentación para alicaciones industriales.
CSIC - 82	Estudio de compuestos aislados de plantas de la flora mediterránea y de su biogénesis.
CSIC - 83	Preparación, reactividad y caracterización estructural de nuevos complejos polinucleares de rodio e iridio.
CSIS - 84	Caracterización de electrodos semiconductores en relación con su comportamiento fotoe- lectroquímico para la conversión de energía solar en
CSIC - 85	Estudio de compuestos intermetálicos de tierras raras con metales de transacción utilizando técnicas de campos magnéticos pulsados.

RELACION DE PROYECTOS

Mº DE EDUCACION Y CIENCIA

<u>CODIGO</u>	<u>PROYECTO</u>
CSIC - 86	Redes multicéntricas de investigación en Medicina perinatal, patología coronaria aguda, patología del anciano.
CSIC - 87	Mecanismo eruptivos y estructuras profundas de volcanes españoles e italianos.
CSIC - 88	Correlación en torno al límite Plio-Pleistoceno de la Cuenca de Guadix-Baza en base a medidas isotópicas.
CSIC - 89	Estudio sobre la propagación de cultivares de olivo de interés económico alevado.
CSIC - 90	Desarrollo de biotecnología anaerobia para la depuración de aguas residuales con elevada carga orgánica, en particular las aguas de vegetación de la aceituna.
CSIC - 91	Aplicación de tecnología informática al sistema informático sanitario.
CSIC - 92	Los marcadores italianos en el sur de España en los siglos XV y XVII .
CSIC - 93	La Italia Ibérica de los siglos XIV y XV.
CSIC - 94	Astronomía. Diseño, Fabricación y evaluación de sistemas ópticos mediante sistemas automatizados.
CSIC - 95	Astronomía. Estudio Conjunto de diversos tipos de estrellas variables.
CSIC - 96	Catalogación y publicación de las cartas de Cabildos de las Audiencias de Guadalajara y de la Audiencia de México.
CSIC - 97	Corrosión atmosférica. Establecimiento del mapa de corrosión de México.
CSIC - 98	Curso Internacional de Edafología y Mineralogía de Arcillas.

RELACION DE PROYECTOS

Mº DE EDUCACION Y CIENCIA

<u>CODIGO</u>	<u>PROYECTO</u>
CSIC - 99	Curso Internacional de Suelos y Nutrición Vegetal.
CSIC - 100	Efecto de las hormonas tiroideas sobre el desarrollo morfológico y conductal de la rata.
CSIC - 101	Estudio de la agregación y precipitación de las impurezas divalentes de halogenuros alcalinos.
CSIC - 102	Geoquímica Orgánica Marina.
CSIC - 103	Geoquímica, Vulcanológica e Hidrología.
CSIC - 104	Errores Innatos del metabolismo.
CSIC - 105	Estudio del mecanismo de la síntesis en células eucarióticas.
CSIC - 106	Mecanismos de regulación de la síntesis de la pared celular en levaduras.
CSIC - 107	Procesado de imágenes por métodos ópticos y digitales.
CSIC - 108	Reservas Biológicas. Predadores de la Sierra del Pinacate.
CSIC - 109	Síntesis cristalografía y estudio de propiedades fotoelectroquímicas en semiconductores.
CSIC - 110	Teoría de Anillos.
CSIC - 111	Becas de Intercambio.
CSIC - 112	Ayudas de Intercambio.
CSIC - 113	Ayudas de Intercambio.

RELACION DE PROYECTOS

Mº DE EDUCACION Y CIENCIA

PROYECTO

CODIGO

CSIC - 114	BECAS
CSIC - 115	BECAS
CSIC - 116	BECAS
CSIC - 117	BECAS
CSIC - 118	BECAS
CSIC - 119	Becas de Intercambio.
CSIC - 120	Ayudas de Intercambio.
CSIC - 121	BECAS
CSIC - 122	EUROPEAN SCIENCE FOUNDATION
CSIC - 123	Cuotas a Organismos Internacionales.
CSIC - 124	Ocean Drilling Programme (European Science Foundation)
CSIC - 125	European Science Foundation - Polymer Science
CSIC - 126	European Geotraverse Project (European Science Foundation)
CSIC - 127	European Drosophila Center.
CSIC - 128	International Council of Scientific Unions.
CSIC - 129	International Mathematical Union.

RELACION DE PROYECTOS

Mº DE EDUCACION Y CIENCIA

<u>CODIGO</u>	<u>PROYECTO</u>
CSIC - 130	The International Union of Biochemistry (IUB)
CSIC - 131	International Union of Biological Sciences.
CSIC - 132	International Union of Chrystallography.
CSIC - 133	International union of Pure and Applied Biophysics.
CSIC - 134	International Union of Pure and Applied Chemistry.
CSIC - 135	International Union of Pure and Applied Physics.
CSIC - 136	" " " Radio Science.
CSIC - 137	Scientific Committee on Problems of the Environment.
CSIC - 138	" " " on Solar-Terrestrial Physics (SCOSTEP)
CSIC - 139	International Council for Laboratory Animal Science.
CSIC - 140	International Union for Quaternary Research (INQUA)
CSIC - 141	Lexicum Iconographicum Mythologiae Classicae (LIMC)
CSIC - 142	Ramsay Memorial Fellowship Trust.
CSIC - 143	Union Académique Internationale.
CSIC - 144	ASTM - American Society For Testing And Materials.
CSIC - 145	International Society of Electrochemistry
CSIC - 146	International Iron and Steel Institute.

RELACION DE PROYECTOS

Mº DE EDUCACION Y CIENCIA

<u>CODIGO</u>	<u>PROYECTO</u>
CSIC - 147	INTERNATIONAL INSTITUTE OF WELDING
CSIC - 148	LEAD DEVELOPMENT ASSOCIATION
CSIC - 149	NATIONAL ASSOCIATION OF CORROSION ENGINEERS (NACE)
CSIC - 150	COMITE EURO-INTERNATIONAL DU BETON
CSIC - 151	FEDERATION INTERNATIONALE DE LA PRECONTRAINTE
CSIC - 152	CONSEIL INTERNATIONAL DU BATIMENT
CSIC - 153	AMERICAN CONCRETE INSTITUTE - A C I
CSIC - 154	EUROBUILD
CSIC - 155	RILEM
CSIC - 156	ASSOCIATION INTERNATIONALE DES PONTS ET CHARPENTES
CSIC - 157	CENTRE DES RECHERCHES ROUTIERES
CSIC - 158	NATIONAL ASSOCIATION OF CORROSION ENGINEERS
CSIC - 159	ASTM-AMERICAN SOCIETY FOR TESTING AND MATERIALS
CSIC - 160	ICSTI - International Council for Scientific and Technological Informatation
CSIC - 161	AD - EUSIDIC - European Association of Information Services.
CSIC - 162	INTERNATIONAL TRANSLATION CENTRE

RELACION DE PROYECTOS
Mº DE EDUCACION Y CIENCIA

<u>CODIGO</u>	<u>PROYECTO</u>
CSIC - 163	Optical Society of America.
CSIC - 164	Comisión Internacional de Optica.
CSIC - 165	Viajes y Dietas.
CSIC - 166	Becas.

RELACION DE PROYECTOS

M^o INDUSTRIA Y ENERGIA

PROYECTO

CODIGO

DRM - 1	Gasificación subterránea del carbón en yacimientos españoles.
DG I.Q.C.T.y F. - 1	Programa Especial sobre Control de Productos Químicos.
DG I.Q.C.T.y F. - 2	Varios Proyectos (En curso: "Estudio Aditivos para Termoplásticos" "Estudio Tendencias y Perspectivas del Mercado de Ciertos Productos Químicos" "Estudio Reciclado Neumáticos Usados y Desperdicios de Caucho.")

RELACION DE PROYECTOS
Mº INDUSTRIA Y ENERGIA

<u>CODIGO</u>	<u>PROYECTO</u>
JEN - 1	Preparation and Development of amorphous silicon solar devices.
JEN - 2	Diseño y construcción del experimento L-3 para el acelerador LEP del CERN.
JEN - 3	Investigación del comportamiento frente a la irradiación de los materiales de vasijas de reactores de agua ligera.
JEN - 4	Programa de Inspección de Componentes de Acero - PISC III.
JEN - 5	STUDSVIK TRANS-RAMP II PROJECT (STRRII).
JEN - 6	LOFT (LOSS OF FLUID TEST).
JEN - 7	Comportamiento de transuranidos en el medio marino.
JEN - 8	Desarrollo Aerogenerador de 1.2 Mw/AWEC - 60.
JEN - 9	Curso de especialización en energía eléctrica.
JEN - 10	Small Solar Power Systems.

RELACION DE PROYECTOS

Mº INDUSTRIA Y ENERGIA

PROYECTO

CODIGO

IGME - 1 Programa ECORS

IGME - 2 Convenio de Gestión entre el Instituto Geológico y Minero de España y la Empresa Nacional

Adaro de Investigaciones Mineras para documentación durante 1.987.

IGME - 3 Las Aplicaciones de la Teledetección en la Investigación de Yacimientos Minerales.

RELACION DE PROYECTOS
M^o INDUSTRIA Y ENERGIA

<u>CODIGO</u>	<u>PROYECTO</u>
RPI - 1	Centro Internacional de Documentación de Patentes en lengua Castellana.
RPI - 2	Acuerdo España Venezuela en Materia de documentación de Patentes.
RPI - 3	Acuerdo tripartito España-OMPI-Mexico para la modernización de la administración mexicana de Propiedad Industrial.
RPI - 4	Acuerdo España-Grupo ALADI en materia de documentación de Patentes.
RPI - 5	Cooperación con Cuba en materia de Propiedad Industrial.
RPI - 6	Acuerdos Bilaterales Cooperación en materia de documentación de Patentes.
RPI - 7	Acuerdo España-Peru en materia de documentación de Patentes.
RPI - 8	Curso de Propiedad Industrial para funcionarios Iberoamericanos.
RPI - 9	Acuerdo España-OMPI-Nicaragua para la modernización de la administración nicaraguense de la Propiedad Industrial.
RPI - 10	Acuerdo tripartito España-OMPI- Argentina para la modernización de la administración Argentina de Propiedad Industrial.

RELACION DE PROYECTOS

Mº INDUSTRIA Y ENERGIA

<u>CODIGO</u>	<u>PROYECTO</u>
INH - 1	Promocionar el desarrollo y utilización de los recursos energéticos en el mundo.
INH - 2	Colaboración en programas y proyectos petrolíferos.
INH - 3	Colaboración en Comisiones y Congresos.
INH - 4	Cooperación y colaboración en proyectos petrolíferos europeos.

RELACION DE PROYECTOS

Mº INDUSTRIA Y ENERGIA

CODIGO

PROYECTO

- D.G.P.y M.I. - 1 Celebrar en Madrid un curso de capacitación en Artesanía para Becarios de la O.E.A.
- D.G.P.y M.I. - 2 Celebrar en Quito (Ecuador) un Seminario de Cooperación con los representantes de todos los países Iberoamericanos.
- D.G.P.y M.I.- 3 Celebrar un curso en Madrid especialmente dedicado al perfeccionamiento de las técnicas de Comercialización.

RELACION DE PROYECTOS

Mº INDUSTRIA Y ENERGIA

CODIGO

PROYECTO

CNG - 1

Recopilación y ordenación de la contribución española al Programa Internacional de Correlación Geologica (P.I.C.G.).

RELACION DE PROYECTOS

Mº DEL INTERIOR

PROYECTOS

CODIGO

DGP - 1	O.I.P.C.- INTERPOL
DGP - 2	Coordinación Lucha Antiterrorista.
DGP - 1	Formación de Personal (Civil o del Cuerpo General de Policía). Guinea Ecuatorial
DGP - 2	Formación de Personal (Uniformado o P.O.P.). Guinea Ecuatorial.
DGP - 3	Asesoramiento en materia de Seguridad. Guinea E.

RELACION DE PROYECTOS

Mº DE OBRAS PUBLICAS Y URBANISMO

<u>CODIGO</u>	<u>PROYECTO</u>
MOPU - 1	Participación en Instituciones Comunitarias.
MOPU - 2	Colaboración en las actividades de los diferentes Comités y Grupos.
MOPU - 3	Colaboración en las actividades de los diferentes Comités y Grupos.
MOPU - 4	Programa de las Naciones Unidas para el Medio Ambiente (PNUMA).
MOPU - 5	Programa Hidrológico Internacional.
MOPU - 6	Colaboración en las actividades de los diferentes Comités y Grupos.
MOPU - 7	Colaboración en actividades del "Comite Desafio Sociedad Moderna".
MOPU - 8	Participación en las Comisiones de los Convenios.
MOPU - 9	Cooperación del MOPU en el "Convenio para prevenir la contaminación por buques (LONDRES).
MOPU - 10	Cooperación del MOPU con la conferencia N.U. sobre comercio y desarrollo (UNCTAD).
MOPU - 11	Cooperación del MOPU con la Conferencia Mundial de la Energía.
MOPU - 12	Participación en los Comites Técnicos y grupos de trabajo, así como preparación y organización de los Congresos Mundiales de Carreteras.
MOPU - 13	Cooperación del MOPU con la Federación Internacional de Carreteras (IRF).
MOPU - 14	Cooperación del MOPU con la Confederación Internacional de Museos de Arquitectura.
MOPU - 15	Preparación y Organización de los Congresos Mundiales de Grandes Presas.

RELACION DE PROYECTOS

Mº DE OBRAS PUBLICAS Y URBANISMO

<u>CODIGO</u>	<u>PROYECTO</u>
MOPU - 16	Colaboración en las actividades del Comité.
MOPU - 17	Cooperación del MOPU con Asociación Britanica de Investigación Hídeomecanica (BHRA).
MOPU - 18	Cooperación entre el MOPU y la Asociación Internacional permanente de los Congresos de Navegación (AIPCN).
MOPU - 19	Cooperación del MOPU con Asociación Internacional de Puertos. (IAPH)
MOPU - 20	Cooperación entre el MOPU y la Asociación de Conferencias de Dragados (WODCOM)
MUPU - 21	Cooperación entre el MOPU y Asociación Internacional de Operaciones de carga.
MUPU - 22	Cooperación del MOPU con la Asociación Internacional de Señalización Marítima.
MOPU - 23	Cumplimiento de Convenios.
MOPU - 24	Cumplimiento de Convenios.
MOPU - 25	Participación MOPU en la Cooperación Hispano-Argentina.
MOPU - 26	Plan general Islas Galapagos.
MOPU - 27	Proyecto Asistencia Técnica Integral al Ministerio Urbanismo y Vivienda de Bolivia.
MOPU - 28	Participación del MOPU a Congresos, Simposios, Conferencias, Reuniones, etc.
CEDEX - 1	Documentación Internacional de Carreteras DIRR.
CEDEX - 2	"Gestión de recursos Hidraulicos".
CEDEX - 3	Sistema de riego y drenaje para 33.000 Ha. margen izquierda del río DAULE

RELACION DE PROYECTOS
Mº DE OBRAS PUBLICAS Y URBANISMO

<u>CODIGO</u>	<u>PROYECTO</u>
CEDEX - 4	Solución a los problemas de tratamiento y disposición de los efluentes domésticos del Gran Buenos Aires en el rio de la Plata.
CEDEX - 5	Plan nacional de recursos hidráulicos del Ecuador.
CEDEX - 6	Plan Nacional de Irrigaciones.
CEDEX - 7	Segundo ciclo sobre Recursos Hidráulicos.
CEDEX - 8	Curso sobre Planificación Hidráulica.

RELACION DE PROYECTOS

Nº DE LA PRESIDENCIA

.(GUINEA ECUATORIAL)

CODIGO

PROYECTOS

P. del Gobierno - 1

Levantamiento de mapas.

RELACION DE PROYECTOS

Mº DE LA PRESIDENCIA

<u>CODIGO</u>	<u>PROYECTO</u>
CEC - 1	EUROPEAN CONSORTIUM FOR POLITICAL RESEARCH
CEC - 2	INTERNATIONAL POLITICAL SCIENCE ASSOCIATION
CEC - 3	INTERNATIONAL SOCIOLOGICAL ASSOCIATION

RELACION DE PROYECTOS

Mº DE LA PRESIDENCIA .

PROYECTO

<u>CODIGO</u>	<u>PROYECTO</u>
INAP - 1	V Curso de Informática para Administradores Públicos.
INAP - 2	IX Curso de Economía del Sector Público.
INAP - 3	III Curso de Estudios Superiores en Administración Pública.

RELACION DE PROYECTOS

Mº DE SANIDAD Y CONSUMO

<u>CODIGO</u>	<u>PROYECTO</u>
SGRI - 1	Contribuir a mejorar las condiciones de salud en Bolivia.
SGRI - 2	Contribuir a mejorar las condiciones de salud de Costa Rica.
SGRI - 3	Contribuir a mejorar las condiciones de salud de Guatemala.
SGRI - 4	" " " " " " en el Salvador.
SGRI - 5	" " " " " " en Honduras.
SGRI - 6	" " " " " " en Nicaragua.
SGRI - 7	" " " " " " en Panama.
SGRI - 8	" " " " " " en Perú.

Direcc. Programas - 1 Seis Programas. Guinea Ecuatorial.

RELACION DE PROYECTOS

Me DE SANIDAD Y CONSUMO

PROYECTO

<u>CODIGO</u>	<u>PROYECTO</u>
I.N.C. - 1	Formación, información y apoyo a los consumidores y sus organizaciones.
I.N.C. - 2	" " " " " "
I.N.C. - 3	Interpol de los consumidores.
I.N.C. - 4	Información Mundial del Consumo.
I.N.C. - 5	Participación del INC en los trabajos del Comité de Política de Protección de los Consumidores.

RELACION DE PROYECTOS

Mº DE TRABAJO (GUINEA ECUATORIAL)

PROYECTOS

CODIGO

S.G.RI. - 1

Cursos de Formación Profesional.

RELACION DE PROYECTOS
Nº DE TRANSPORTES, TURISMO Y COMUNICACIONES

<u>CODIGO</u>	<u>PROYECTO</u>
RENFE - 1	Asesoramiento a los procesos de explotación y colaboración industrial.
RENFE - 2	Asesoramiento a los procesos de explotación y colaboración industrial.
RENFE - 3	" " " " " "
RENFE - 4	" " " " " "
RENFE - 5	Asesoramiento a los procesos de explotación y colaboración industrial.
RENFE - 6	" " " " " "
RENFE - 7	" " " " " "
RENFE - 8	Asesoramiento a los procesos de explotación y colaboración industrial.
RENFE - 9	" " " " " "
RENFE - 10	" " " " " "
RENFE - 11	Asesoramiento a los procesos de explotación y colaboración industrial.
RENFE - 12	" " " " " "
RENFE - 13	" " " " " "
RENFE - 14	Asesoramiento a los procesos de explotación y colaboración industrial.
RENFE - 15	" " " " " "

RELACION DE PROYECTOS

EMBAJADA DE ESPAÑA

(GUINEA ECUATORIAL)

COEIGO

PROYECTOS

E. de Esp. - 1

Colegios Españoles.

