



cooperación
española

Base de Datos de
INTERVENCIONES DE LA
Cooperación
Española
en Perú

<http://www.aecid.pe>

La transparencia y la rendición de cuentas son la base de esta iniciativa enmarcada en el Programa de Cooperación entre Perú y España

Perú ha sido históricamente uno de los países que ha recibido mayor volumen de ayuda oficial al desarrollo de España durante los últimos 25 años, más de 1.100 millones de dólares según cifras oficiales. Esto significa, entre otros aspectos, la presencia en el país de una pluralidad de instituciones y organizaciones españolas que han apoyado, junto a sus socios peruanos, la puesta en marcha de programas y proyectos de cooperación al desarrollo con recursos procedentes de fuentes españolas, tanto públicas como privadas.

Con el fin de mejorar la eficacia de nuestra ayuda, en el año 2010, el Consejo de Coordinación de la Cooperación Española en Perú (CCCEP), promovió la creación de una herramienta única de información que recogiera todas las intervenciones de la Cooperación Española en Perú. De esta manera, surge la **Base de Datos de la Cooperación Española en Perú**, gracias al esfuerzo conjunto de la Oficina Técnica de Cooperación (OTC) de la

Embajada de España en Lima, el Foro de ONGD españolas en Perú y el Comité de Responsabilidad Social de la Cámara Oficial de Comercio de España en Perú, que incorpora la información existente de una anterior base de la OTC.

En definitiva, se trata, no sólo de un mecanismo público de gestión de la información y coordinación entre los distintos agentes de la Cooperación Española, sino, y sobre todo, de un necesario mecanismo de transparencia y rendición de cuentas a las ciudadanía de Perú y España sobre cómo y a qué se destinan los recursos de la cooperación internacional.

La base de datos ya está disponible en línea y puede ser visitada por cualquier persona o institución a través del portal de la Agencia Española de Cooperación Internacional para el Desarrollo en Perú: www.aecid.pe

Intervenciones vigentes de la Cooperación Española

En la actualidad la Base de Datos recoge información histórica desde el año 1998, correspondiente a más de 2.668 intervenciones, por un monto que supera los 700 millones de euros.

La Base está abierta a la participación de todos los actores de la Cooperación Española en Perú, tengan o no presencia permanente en el país. Así, pueden ser reportadas todas aquellas intervenciones de desarrollo que involucren recursos españoles, ya sean públicos o privados, siempre que puedan ser individualizadas y que el actor correspondiente pueda proporcionar una información mínima de la misma en cuanto a objetivos, resultados y población meta.

La Base de Datos se actualiza cada cuatro meses a partir de la información proporcionada por los distintos actores en ese período. Según la última actualización de marzo de 2014, la base de datos reporta un total de 97 intervenciones activas, es decir, que están actualmente en ejecución, por un monto total que supera los 157 millones de euros.

En el Cuadro Nº 1 se muestran las instituciones españolas que han reportado información y que en este momento están ejecutando intervenciones de cooperación al desarrollo.

★ Este monto incluye los aportes a la APPD Acobamba de Fundación Telefónica del Perú (989.228€), Fundación BBVA Banco Continental (567.972€), Santillana (88.794€), Alianza por la Solidaridad (85.231€), Ayuda en Acción (285.230€) y Entreculturas – Fe y Alegría (81.339€)

CUADRO Nº 1
Intervenciones activas a la fecha (13/03/2014)

USUARIOS	Cantidad Intervenciones	Monto (€)
ACH - Acción contra el Hambre	3	3,854,042
ACSUR - ACSUR Las Segovias	1	1,115,416
AeA - Ayuda en Acción - España	2	822,473
AECID - Agencia Española de Cooperación Internacional para el Desarrollo (★)	10	110,590,732
AIETI - Asociación de Investigación y Especialización sobre Temas Iberoamericanos	2	494,781
Alianza por la Solidaridad	1	1,069,997
Alternativa Solidaria Plenty	1	284,720
ANNF - Asociación Navarra Nuevo Futuro	1	220,000
Asociación Entrepueblos	4	1,214,569
BUSF - Bomberos Unidos sin Fronteras	1	80,000
CESAL - CESAL	1	4,239,991
COCEMFE - Confederación Española de Personas con Discapacidad Física y Orgánica	2	81,417
CODESPA - Fundación CODESPA	2	231,988
Economistas sin fronteras	1	211,980
EHAS - Fundación Enlace Hispano Americano de Salud	1	91,800
Entreculturas - Fe y Alegría	7	3,597,163
ESF - Educación Sin Fronteras	2	617,133
FAD - Fundación de Ayuda contra la Drogadicción	2	4,039,886
Fondo Perú - España	5	3,829,597
FSU - Fundación Social Universal	1	247,924
GRUPO OHL - AUTOPISTA DEL NORTE / GRUPO OHL	1	55,710
H+D - Fundación Humanismo y Democracia	1	45,800
INTER IURIS - Asociación Internacional de Juristas INTER IURIS	1	151,250
INTERMON OXFAM	1	926,720
Intervida	4	4,130,893
ISF - Ingeniería Sin Fronteras - Aragón, Cataluña, Navarra, Valencia	1	47,500
Manos Unidas	21	1,931,622
MdM - Médicos del Mundo	1	1,292,555
Medicus Mundi Gipuzkoa	5	2,028,618
MMN - Medicus Mundi Navarra	3	438,498
Ongawa	3	2,970,000
PROSALUS	4	3,180,271
Save the Children	1	3,106,935
	97	157,241,982

El IV Plan Director de la Cooperación Española orienta nuestras intervenciones

Los más de 157 millones de euros, que significan en la actualidad los montos totales de las intervenciones en ejecución, se distribuyen según las orientaciones del IV Plan Director de la Cooperación Española 2013-2016 tal y como se refleja en los Gráficos Nº 1 y Nº 2. La orientación en la que se concentra una mayor cantidad de recursos es la O4 “Fomentar sistemas de cohesión social, enfatizando los servicios sociales básicos” (con un 48% del total), siendo también la orientación en la que se sitúan un mayor número de intervenciones.

- 01. Consolidar los procesos democráticos y el Estado de Derecho
- 02. Reducir las desigualdades y la vulnerabilidad a la pobreza extrema y a la crisis
- 03. Promover oportunidades económicas para los más pobres
- 04. Fomentar sistemas de cohesión social, enfatizando los servicios sociales básicos
- 05. Promover los derechos de las mujeres y la igualdad de género
- 06. Mejorar la provisión de Bienes Públicos Globales y Regionales
- 07. Responder a las crisis humanitarias con calidad
- 08. Construir una ciudadanía global comprometida con el desarrollo

GRÁFICO Nº 1

Montos de las intervenciones en ejecución por orientación del IV Plan Director de la Cooperación Española 2013-2016 (en millones de euros)

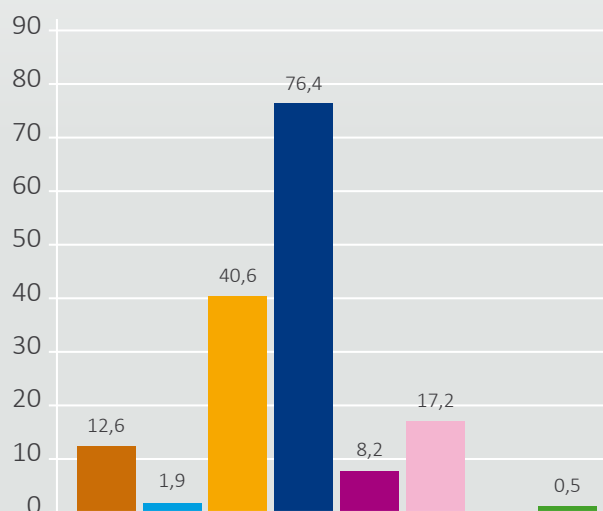
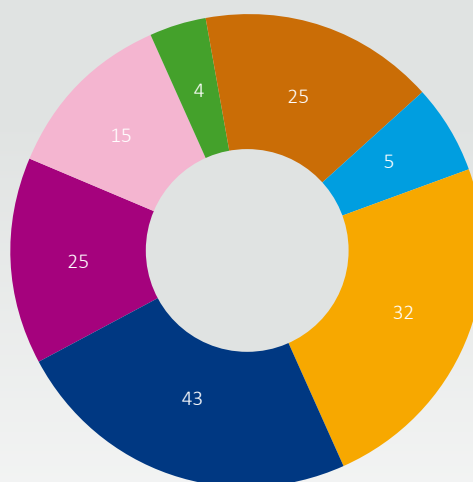


GRÁFICO Nº 2

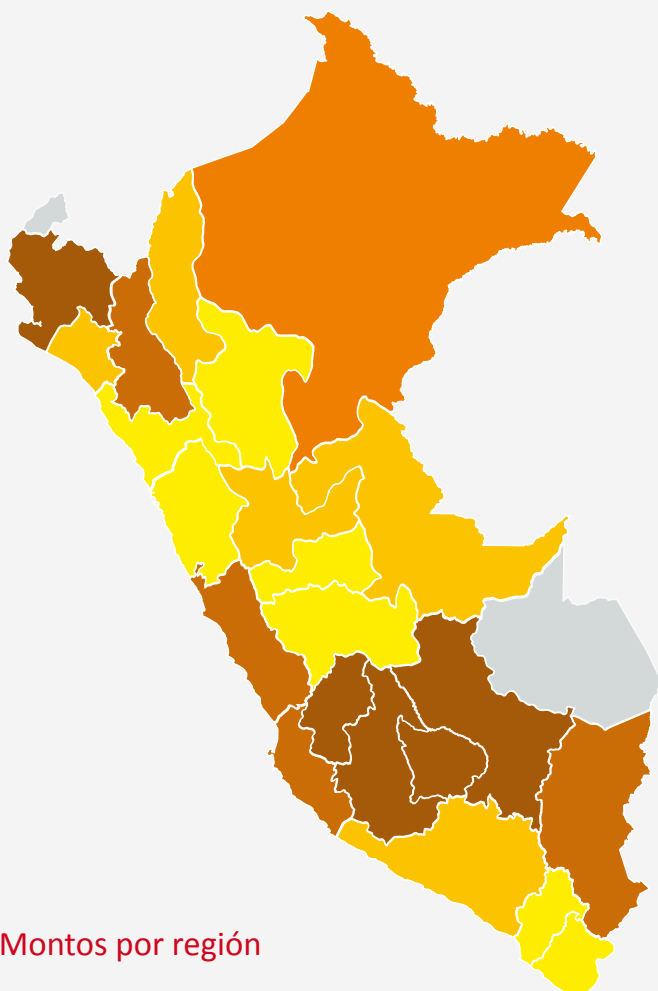
Número de intervenciones en ejecución por orientación del IV Plan Director de la Cooperación Española 2013-2016



Distribución geográfica de las intervenciones de la Cooperación Española

Por su parte, el Cuadro N° 2 muestra cuál es la distribución geográfica actual por regiones del conjunto de intervenciones en ejecución de los distintos actores de la Cooperación Española. Las intervenciones de carácter nacional suponen mas del 20% de los recursos totales, mientras que las tres principales regiones de intervención son Piura, Huancavelica y Cusco, las cuales concentran un 39% de los recursos en ejecución.

CUADRO N° 2
Presencia de la Cooperación Española en Perú (según regiones)



Montos por región

- 0 - 500,000
- 500,000 - 2,000,000
- 2,000,000 - 5,000,000
- 5,000,000 - 10,000,000
- 10,000,000 - 25,500,000

Región	Monto (€)	Cantidad Intervenciones
Piura	24,599,869	13
Huancavelica	19,412,366	13
Cusco	17,430,914	14
Ayacucho	13,253,696	9
Apurímac	12,995,716	9
Puno	9,632,353	5
Ica	8,522,292	7
Cajamarca	6,102,716	13
Lima	5,323,784	21
Loreto	2,219,961	8
Amazonas	1,280,308	3
Huánuco	1,204,438	2
Lambayeque	587,743	3
Ucayali	585,734	4
Arequipa	566,188	4
Junín	479,820	6
La Libertad	346,236	4
Áncash	276,066	2
Pasco	228,803	2
San Martín	130,500	1
Moquegua	80,000	1
Tacna	80,000	1
Nacional	31,902,480	18
TOTAL	157,241,982	

Intervenciones en ejecución según actores españoles de cooperación

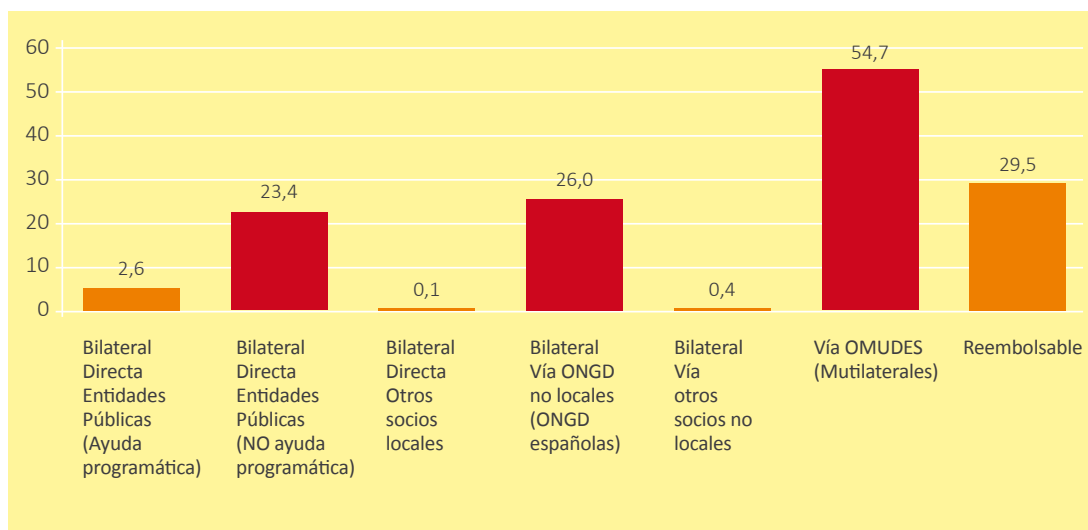
La Agencia Española de Cooperación Internacional para el Desarrollo – AECID - en Perú, las ONGD españolas y las empresas y fundaciones empresariales son los principales actores de Cooperación Española en este país. Estas entidades son las que participan con información sobre sus intervenciones en la Base de Datos de la Cooperación Española en Perú y gracias a ellas, la Base se irá completando y actualizando de forma permanente. La información que se presenta a continuación muestra las acciones que están actualmente en ejecución.

La Agencia Española de Cooperación Internacional para el Desarrollo (AECID) es el principal órgano de gestión de la Cooperación Española, orientada a

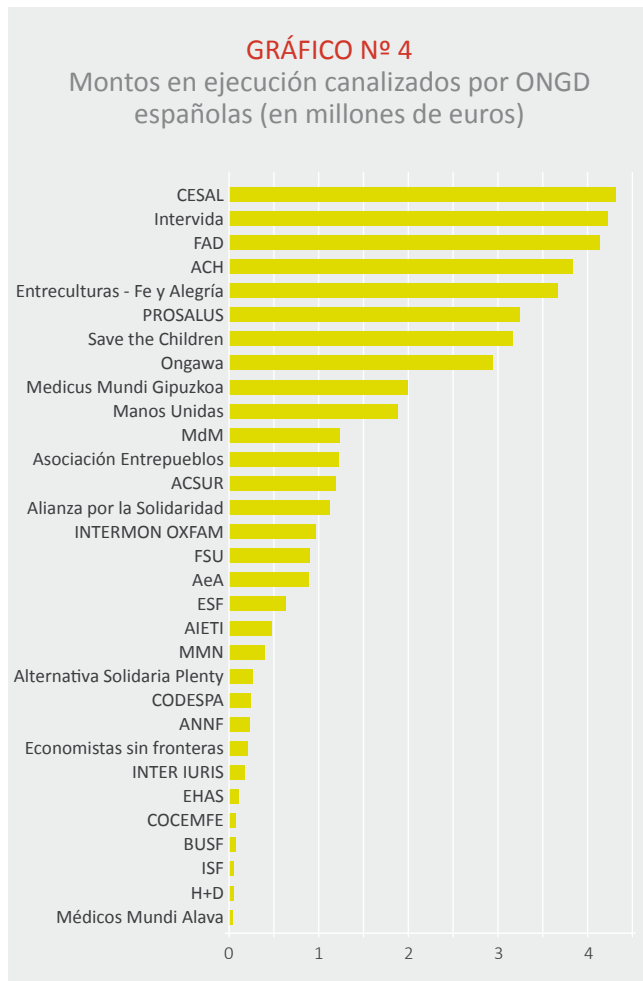
la lucha contra la pobreza y al desarrollo humano sostenible. Es también el principal financiador español de la cooperación al desarrollo en el Perú. En el Gráfico Nº 3 se muestra como se distribuye en la actualidad los recursos en ejecución según distintas modalidades de cooperación. Al respecto, destaca lo canalizado vía multilateral - que representa casi un 50% del total - y corresponde en su totalidad al *Programa de mejoramiento y ampliación de los servicios de agua y saneamiento en Perú* (PROCOES) del Ministerio de Vivienda, Construcción y Saneamiento de Perú, el cual constituye la parte del Fondo Español de Cooperación para Agua y Saneamiento en América Latina y el Caribe (FCAS) que se canaliza a través del Banco Interamericano de Desarrollo (BID).

GRÁFICO Nº 3

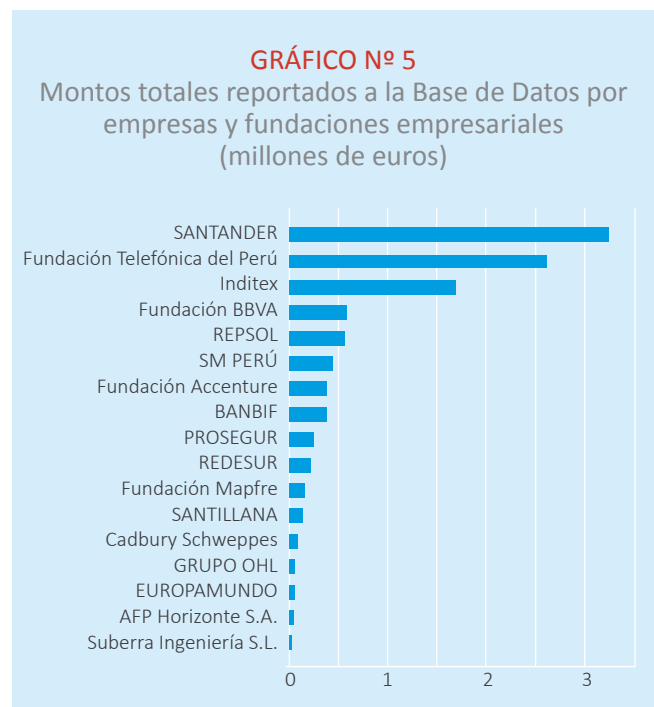
Montos en ejecución financiados por AECID por modalidad de cooperación (en millones de euros)



Los Organismos No Gubernamentales de Desarrollo – ONGD – españolas son actores fundamentales en el sistema español de cooperación al desarrollo y trabajan de la mano con las organizaciones de la sociedad civil peruana junto con la administración pública local. En el Gráfico N° 4 se presenta información de los recursos canalizados por ONGD españolas según presupuestos totales de las intervenciones actualmente en ejecución.



Las empresas y fundaciones empresariales españolas son agentes reconocidos de la cooperación al desarrollo. Su trabajo en este ámbito cada vez es más relevante y desde sus filiales y/o sucursales en el país apoyan tanto a la sociedad civil como a la administración pública peruana. En el Gráfico N° 5, se presenta información relativa a los recursos financiados por empresas y/o fundaciones empresariales españolas en intervenciones de cooperación, desde el inicio de esta iniciativa en 2011. De esta manera, se destaca la participación de 17 empresas con un número total de 87 intervenciones.



Para ser parte de esta iniciativa o recibir información adicional sobre la misma pueden dirigirse a la Oficina Técnica de Cooperación de la Agencia Española de Cooperación Internacional para el Desarrollo en Perú a través del correo electrónico matrix@aecid.pe.



Cámara
ESPAÑOLA DE COMERCIO | PERÚ

