

Agencia Española de Cooperación Internacional para el Desarrollo

INFORME DE ACTIVIDAD FONPRODE 2014



Cooperación
Española

Disponible en:

<http://www.aecid.es>

NIPO:

502-15-072-2

© Ministerio de Asuntos Exteriores y de Cooperación, 2013
Agencia Española de Cooperación Internacional para el Desarrollo
Dirección de Cooperación Multilateral, Horizontal y Financiera
Departamento de la Oficina del FONPRODE y Cooperación
Financiera

Se autoriza la reproducción total o parcial de esta obra por cualquier medio o procedimiento, conocido o por conocer, comprendidas la reprografía y el tratamiento informático, siempre que se cite adecuadamente la fuente y los titulares del copyright.

Coordinación y elaboración:

Departamento de la Oficina del FONPRODE y Cooperación
Financiera

Para cualquier comunicación relacionada con este trabajo diríjase a:

*Agencia Española de Cooperación Internacional para el Desarrollo.
Avda. Reyes Católicos, 4
28040Madrid*

ÍNDICE

1. Presentación	...4
2. Actuaciones en materia normativa y desarrollo de capacidades	...5
3. Comité ejecutivo y operaciones del FONPRODE	...7
3.1. Operaciones formalizadas en 2014	
3.2. Operaciones aprobadas en 2014	
4. Seguimiento FONPRODE 2014	...15
4.1. Cartera viva de operaciones	
4.2. Seguimiento financiero	
4.2.1. Cuentas anuales auditadas de 2012	
4.2.2. Ingresos y desembolsos en 2014	
4.2.3. Desembolsos de operaciones de cooperación reembolsable	
4.3. Transparencia e información sobre la actividad del FONPRODE	
5. Resultados de desarrollo	...22
5.1. Actuaciones para la promoción de las Microfinanzas	
5.2. Fondos de inversión de capital riesgo, no microfinancieros	
5.3. Resultados de desarrollo en actuaciones a través de organismos internacionales	
6. Conclusiones	...56
Abreviaturas y acrónimos	...59
Anexos	...61

I. PRESENTACIÓN

En cumplimiento de lo previsto en la Ley 36/2010, de 22 de octubre del FONPRODE (en adelante, Ley del FONPRODE), se presenta por cuarta vez el informe de su actividad, correspondiente al año 2014, tercer año de aplicación efectiva del FONPRODE.

En este año, y como resultado de las propuestas del Grupo de Trabajo creado en el seno del Comité Ejecutivo del FONPRODE, se procedió a la modificación de determinados artículos de la Ley del FONPRODE, que finalmente se hizo efectiva con la aprobación de la Ley 8/2014 de 22 de abril, sobre cobertura por cuenta del Estado de los riesgos de internacionalización de la economía española.

Como consecuencia de la modificación de la Ley del FONPRODE, durante 2014, los órganos gestores del FONPRODE han estado trabajando intensamente en el desarrollo reglamentario de la nueva Ley.

Por su parte, el Secretario General de Cooperación Internacional para el Desarrollo compareció ante la Comisión de Cooperación Internacional para el Desarrollo del Congreso de los Diputados el 18 de noviembre de 2014 para presentar el Informe de Actividad FONPRODE 2013, según lo previsto en el artículo 12.2 de la Ley del FONPRODE.

Igualmente, se han llevado a cabo otros avances significativos durante 2014 en diferentes ámbitos: se han realizado avances en la definición de un marco de actuación de la cooperación reembolsable, se ha dotado de personal especializado en cooperación reembolsable en determinadas OTC y se han realizado cursos para la formación y capacitación de personal de AECID en cooperación financiera reembolsable.

2. ACTUACIONES EN MATERIA NORMATIVA Y DESARROLLO DE CAPACIDADES

Tal como enunciaba el apartado anterior, el 22 de abril del 2014 se aprobó la Ley sobre cobertura por cuenta del Estado de los riesgos de internacionalización de la economía española, la cual incluía una disposición final segunda, por la cual se modificaba la Ley del FONPRODE.

Esta reforma de la Ley del FONPRODE afecta a sus artículos 2, 4, 5, 6, 9, 10 y 13. Como se explicaba en el Informe de Actividad del FONPRODE 2013, las modificaciones aprobadas pretenden por un lado, mejorar el funcionamiento del FONPRODE para que sus actuaciones cumplan con sus objetivos, clarificando el alcance de las operaciones, ampliando las posibilidades de identificación de las mismas y reforzando la capacidad técnica en la gestión del Fondo todo ello para conseguir una mayor eficacia y eficiencia en la política de cooperación española. Por otro lado, la reforma de la Ley introduce a la Compañía Española de Financiación al Desarrollo (COFIDES) como entidad de apoyo en la gestión del Fondo, así como en la identificación de operaciones. Las tareas concretas a desempeñar por COFIDES en estos ámbitos quedarán determinadas reglamentariamente.

Como consecuencia de la modificación de la Ley del FONPRODE, durante 2014, los órganos gestores del FONPRODE han estado trabajando intensamente en el desarrollo reglamentario de la nueva Ley, junto con el Ministerio de Economía y Competitividad (MINECO), el Ministerio de Hacienda y Administraciones Públicas (MINHAP), el Instituto de Crédito Oficial (ICO) y COFIDES.

También fruto de las deliberaciones del Grupo de Trabajo del FONPRODE, la Secretaria General de Cooperación Internacional para el Desarrollo del Ministerio de Asuntos Exteriores y de Cooperación, con apoyo de la Dirección de Cooperación Multilateral, Horizontal y Financiera de AECID, lideró la elaboración del Marco de Actuación de la Cooperación Financiera Reembolsable de la Cooperación Española, que fue remitido para consultas con la Administración General del Estado y los actores del sistema de la Cooperación Española el 23 de diciembre de 2014. Este documento representa un primer paso en el desarrollo de una estrategia para la cooperación reembolsable española que guiará la actividad futura a desarrollar por el FONPRODE, estableciendo, entre otras cuestiones, los criterios de selección de instrumentos.

Por otra parte, durante el año 2014, la AECID dotó a cada una de sus Oficinas Técnicas de Cooperación (OTC) de Colombia, Perú, Panamá, Marruecos y Filipinas, con un Responsable de Proyecto de Cooperación Financiera. Con estas incorporaciones se persigue fortalecer la capacidad técnica de las OTC y contribuir a la puesta en marcha y seguimiento de los proyectos de cooperación financiera en estos países. Asimismo, la incorporación del nuevo personal técnico permitirá fortalecer la coordinación con las Oficinas Comerciales en la identificación y seguimiento de proyectos.

Por último, en el ámbito de la formación y capacitación, entre los días 4 a 20 de noviembre de 2014, el Departamento de la Oficina del FONPRODE y Cooperación Financiera organizó, en cumplimiento de lo establecido en el Plan de Formación de la AECID 2014, un curso de forma-

ción sobre “Instrumentos y modalidades de cooperación: cooperación reembolsable” relativo a la actividad del FONPRODE. El curso tuvo como principales objetivos: (1) dar a conocer la actividad y objetivos de esta modalidad de cooperación; (2) formar al personal de la AECID sobre sus procedimientos y capacidades; e (3) informar sobre las actividades y operaciones desarrolladas a través del FONPRODE. En ese mismo sentido, el 23 de septiembre de 2014, el Departamento de la Oficina del FONPRODE y Cooperación Financiera de AECID realizó una Jornada sobre Cooperación Financiera Reembolsable dirigida a los nuevos Responsables de Proyecto de Cooperación Financiera a incorporarse en las OTC mencionadas en el párrafo anterior.

3. COMITÉ EJECUTIVO Y OPERACIONES DEL FONPRODE

De acuerdo con el artículo 57 de la Ley 22/2013, de 23 de diciembre, de Presupuestos Generales del Estado para el año 2014 (en adelante, LPGE 2014), (ver Anexo I) publicada en el BOE el 26 de diciembre de 2013, la dotación del FONPRODE para el año 2014 ascendió a 235,23 millones de euros. Asimismo, este artículo fijaba también el volumen de operaciones que podía autorizar el Consejo de Ministros durante 2014 con cargo al FONPRODE, en 375 millones de euros.

Dentro de este límite, la LPGE 2014 estableció que durante ese año sólo se podrían autorizar con cargo al FONPRODE operaciones de carácter reembolsable, así como aquellas operaciones necesarias para hacer frente a los gastos derivados de la gestión del fondo o de otros gastos asociados a las operaciones formalizadas por el fondo. Asimismo, el artículo 57 disponía que se podrían autorizar igualmente operaciones de refinanciación de créditos concedidos con anterioridad con cargo al Fondo que se lleven a cabo en cumplimiento de los oportunos acuerdos bilaterales o multilaterales de renegociación de la deuda exterior de los países prestatarios, en los que España sea parte.

El mismo artículo 57 establecía como recursos adicionales a la dotación prevista para el FONPRODE todos los retornos procedentes de sus activos y que tengan su origen en operaciones aprobadas a iniciativa del Ministerio de Asuntos Exteriores y Cooperación, así como los importes depositados en las cuentas corrientes del FONPRODE, y aquellos importes fiscalizados y depositados en Tesoro a nombre de FONPRODE con cargo a dotaciones presupuestarias de anteriores ejercicios, con independencia de su origen.

Durante 2014 se ha mantenido la actividad del Comité Ejecutivo del FONPRODE con la celebración de siete reuniones, cuatro con carácter presencial (27 de junio, 25 de julio, 27 de octubre y 18 de diciembre) y tres con carácter no presencial (2 de abril, 9 de septiembre y 5 de diciembre), dando con ello cumplimiento a lo dispuesto en el art. 16.6 del Real Decreto 845/2011, de 17 de junio, por el que se aprueba el Reglamento del Fondo para la Promoción del Desarrollo.

En cumplimiento de lo dispuesto en dicho Reglamento, los miembros del Comité Ejecutivo estudiaron y valoraron las operaciones que se recogen en el Anexo II.

3.1. OPERACIONES FORMALIZADAS EN 2014

Durante 2014, el ICO formalizó la aportación de capital al “*Global Impact Funds S.C.A., SICAR – Global Financial Inclusion Sub-Fund*”, por importe máximo de 12.500.000 Euros. Esta operación fue autorizada por Consejo de Ministros el 20 de diciembre de 2013.

3.2. OPERACIONES APROBADAS EN 2014

Como se aprecia en el Anexo II, durante 2014 el Comité Ejecutivo del Fondo y el Consejo de Ministros aprobaron un total de **5 operaciones** de cooperación financiera, todas ellas de naturaleza reembolsable, por valor de aproximadamente 48,64 millones de Euros (60 millones de dólares estadounidenses¹), con cargo al Fondo de Promoción para el Desarrollo.

Los criterios de selección de las operaciones aprobadas se basan, por un lado, en el trabajo desarrollado hasta entonces en la elaboración del Marco de Actuación de la cooperación española. Por otra lado, hay que tener en cuenta las restricciones actuales impuestas por la Ley de Presupuestos Generales del Estado para el año 2014, que recogía la imposibilidad para la financiación de operaciones con impacto en déficit de entre las recogidas en los artículos 2.3.a), b), c) y d) de la ley del FONPRODE. Por tanto las operaciones que han podido ser presentadas se restringen al ámbito de las operaciones de carácter reembolsable, es decir, operaciones de créditos y préstamos a Estados para la financiación de proyectos de desarrollo y a Instituciones financieras locales para la inclusión financiera, y de participación en vehículos de inversión (fondos de capital).

Las operaciones aprobadas se enumeran a continuación:

1. ACUERDO por el que se autoriza la adquisición de participaciones en el capital del fondo *MGM Sustainable Energy Fund, Limited Partnership*, por importe máximo de 12.000.000 de dólares estadounidenses.
2. ACUERDO por el que se autoriza la concesión de un préstamo por un importe máximo de 15.000.000 de dólares estadounidenses al Banco de Desarrollo de El Salvador (BANDESAL).
3. ACUERDO por el que se autoriza la concesión de un préstamo por un importe máximo de 5.000.000 de dólares estadounidenses a UNIFINSA Sociedad Financiera, de Ecuador.
4. ACUERDO por el que se autoriza la concesión de un préstamo, por un importe máximo de 25.000.000 de dólares, a la República del Paraguay para cofinanciar el Programa de Mejoramiento de Caminos Vecinales junto con el Banco Interamericano de Desarrollo (BID).
5. ACUERDO por el que se autoriza la concesión de un préstamo por un importe máximo de 3.000.000 de dólares estadounidenses a Soluciones de Microfinanzas S.A. (MICROSERFIN) de Panamá.

Asimismo, a lo largo de 2014, el Comité Ejecutivo del FONPRODE tomó las siguientes decisiones:

- Acuerdo por unanimidad de elevar a Consejo de Ministros la propuesta de sustitución, en los vigentes préstamos con FUNDESER, de ésta por la Financiera FUNDESER como prestataria del FONPRODE. Por su parte, el Consejo de Ministros autorizó el cambio en su reunión del 5 de septiembre (Comité Ejecutivo del FONPRODE de 27 de junio de 2014).
- Aprobación de una nueva prórroga por 9 meses adicionales para formalizar el préstamo a la entidad de microfinanzas Fundación para el Desarrollo de Honduras Vision OPDF (FUNED), autorizada por Consejo de Ministros en junio de 2011, por importe de 1.150.000 euros. El plazo de esta nueva prórroga concluye el 10 de junio de 2015 (Comité Ejecutivo del FONPRODE no presencial de 9 de septiembre 2014).

¹ El tipo de cambio aplicado se refiere a la fecha de aprobación por Consejo de Ministros de cada una de las operaciones.

- Ratificación de la firma del Acuerdo sobre los principios generales para la estructuración de la deuda, entre PRIZMA y sus acreedores, entre ellos el Instituto de Crédito Oficial, como agente financiero del FONPRODE. Este Acuerdo adopta la forma de declaración de intenciones y no modifica las condiciones que en su día fueron aprobadas por el Consejo de Ministros (Comité Ejecutivo del FONPRODE no presencial de 9 de septiembre 2014).
- Acuerdo por unanimidad de enviar a la República del Ecuador y al Banco Mundial una comunicación formal expresando el interés de España en participar como co-financiador del “Proyecto de modernización de la agricultura sostenible de pequeños y medianos productores” por un importe máximo de 15.000.000 dólares estadounidenses (Comité Ejecutivo del FONPRODE de 27 de octubre de 2014).
- Acuerdo de ampliación del plazo de vencimiento de las acciones “A” suscritas por el Ministerio de Asuntos Exteriores y de Cooperación en el fondo REGMIFA Comité Ejecutivo del FONPRODE de 27 de octubre de 2014).
- Instrucción al Instituto de Crédito Oficial a resolver el Contrato de préstamo entre el ICO y PRIZMA Mikrokreditna Organizacija de Bosnia y Herzegovina, en el marco de las negociaciones del grupo de acreedores internacionales de PRIZMA, así como la aprobación de la provisión del préstamo por el principal pendiente (3.900.000 euros) (Comité Ejecutivo del FONPRODE no presencial de 5 de diciembre 2014).
- Prorrogar por 6 meses la validez del Acuerdo de Consejo de Ministros por el que se autoriza la concesión de un préstamo a la República de El Salvador por importe máximo de 30.000.000 dólares estadounidenses, de fecha 20 de diciembre de 2013 (Comité Ejecutivo del FONPRODE de 18 de diciembre 2014).
- Ratificación de las instrucciones remitidas al Instituto de Crédito Oficial (ICO), con fecha 10 de diciembre de 2014, por la Dirección de Cooperación Multilateral, Horizontal y Financiera, dirigidas a que continúe con las gestiones posteriores para:
 1. Solicitar la apertura de un procedimiento concursal contra PRIZMA.
 2. Contratar a los asesores legales locales en Bosnia y Herzegovina, seleccionados por el grupo de acreedores internacionales, a fin de que puedan asistir jurídicamente al ICO/FONPRODE en el procedimiento concursal y en cualquier otra actuación legal, que pueda resultar de interés para el FONPRODE (como es, la determinación de la posible existencia de delito/fraude por parte del equipo gestor y directivo de PRIZMA a través de la Fiscalía en Sarajevo).

(Comité Ejecutivo del FONPRODE de 18 de diciembre 2014).

- Aprobación de la concesión de un préstamo por un importe máximo de 5.000.000 de dólares estadounidenses a la Fundación COVELO de Honduras. Pendiente de autorización por Consejo de Ministros (Comité Ejecutivo del FONPRODE de 18 de diciembre 2014).
- Aprobación provisional de la propuesta de participación en el capital del Fondo agRIF Coöperatief U.A. (agRIF), por importe máximo de 15.000.000 dólares estadounidenses. Se condiciona la aprobación definitiva a la recepción por parte del Departamento de la Oficina del FONPRODE y de Cooperación Financiera de AECID de la valoración de esta operación del Ministerio de Economía y Competitividad (MINECO) y/o el Ministerio de Hacienda y

Administraciones Públicas (MINHAP), tal y como exige el artículo 22 del Reglamento del FONPRODE² (Comité Ejecutivo del FONPRODE de 18 de diciembre 2014).

- Aprobación provisional de la propuesta de participación en el capital del Fondo CASEIF III L.P., por importe de hasta 10.000.000 de dólares estadounidenses. Se condiciona la aprobación definitiva a la recepción por parte del Departamento de la Oficina del FONPRODE y de Cooperación Financiera de AECID de la valoración de esta operación del Ministerio de Economía y Competitividad (MINECO) y/o el Ministerio de Hacienda y Administraciones Públicas (MINHAP), tal y como exige el artículo 22 del Reglamento del FONPRODEI (Comité Ejecutivo del FONPRODE de 18 de diciembre 2014).

Se detallan a continuación cada una de las operaciones autorizadas por Consejo de Ministros durante 2014:

a) MGM Sustainable Energy Fund, Limited Partnership

- **Carácter de la operación:** El 7 de noviembre de 2014, el Consejo de Ministros autorizó una aportación de capital al MGM Sustainable Energy Fund, LP por un importe máximo de 12 millones de dólares estadounidenses, con cargo al presupuesto del FONPRODE 2014. El Fondo MGM Sustainable Energy Fund L.P. es un fondo dirigido a la inversión en proyectos de eficiencia energética (75% del capital comprometido) y energía renovable (25% del capital comprometido) en Colombia, México, Centroamérica y El Caribe
- **Objetivo del fondo:** El objetivo del Fondo es invertir de forma directa o indirecta a través de capital, cuasi capital o deuda *mezzanine* en inversiones que faciliten la implementación de proyectos de eficiencia energética y energía renovable en América Latina (principalmente Colombia, México y Centroamérica) y El Caribe. Este Fondo persigue la consecución de metas en tres frentes:
 1. Generación de rentabilidad a largo plazo por medio de la inversión en proyectos que tengan la capacidad de generar una tasa interna de retorno bruta de entre un 15%-25%.
 2. Reducir el consumo energético y las emisiones de gases de efecto invernadero, así como la mejora de la seguridad energética.
 3. Creación de empleos y oportunidades de negocio para pequeñas y medianas empresas.
- **Tamaño objetivo:** El tamaño objetivo del Fondo asciende a 100 millones de USD.
- **Inversores:** La base inversora del Fondo la constituyen, principalmente, Instituciones Financieras de Desarrollo. Actualmente los inversores que ya han comprometido en el Fondo son:

Tabla 1: Inversores actuales

INVERSOR	IMPORTES COMPROMETIDOS (USD)
MGM International	2.000.000
BID- como administrador del Multilateral Investment Fund	5.000.000
Bancoldex	4.000.000

² De acuerdo al artículo 22 del Reglamento del FONPRDE “con carácter previo al estudio por el Comité Ejecutivo del FONPRODE de las propuestas de operaciones [...] deberá realizarse un análisis de riesgo [...]”; “[...] Estos análisis serán elaborados por la Oficina del FONPRODE y serán remitidos al órgano competente del Ministerio de Economía y Hacienda para que, en el plazo de diez días hábiles desde su recepción, lleve a cabo una valoración de los mismos”.

INVERSOR	IMPORTES COMPROMETIDOS (USD)
GEEREF (BEI)	13.190.000
DEG	10.000.000
BID - en representación de la Global Environment Facility	7.000.000
Daniel Smyth	10.000
Gerardo Aguilar	10.000

Fuente: Elaboración EE

- **Duración:** MGM Sustainable Energy Fund, L.P se constituye como un fondo de duración determinada, extendiéndose su plazo hasta el décimo aniversario de la Fecha de Cierre Final, pudiendo el Socio Gestor, con el consentimiento de al menos el 75% de los partícipes del Fondo, extender su plazo por un año en dos ocasiones.
- **Impacto esperado en desarrollo:** Las actividades del Fondo se enmarcan claramente en los objetivos de la Cooperación Española (recogidos en su Plan Director 2013-2016) y las orientaciones estratégicas desarrolladas en la Estrategia de Crecimiento Económico y Promoción del Tejido Empresarial y la Estrategia de Medio Ambiente y Desarrollo Sostenible de la Cooperación Española.

Los efectos concretos en desarrollo que persigue el Fondo se resumen en:

- Fuerte impacto ambiental positivo. Los sectores comercial, industrial, municipal y residencial en América Latina y el Caribe utilizan un equipamiento generalmente antiguo, técnicamente obsoleto e ineficiente. El reemplazo progresivo de estos equipos representa una oportunidad para el aumento de la eficiencia energética en la región, con su correspondiente efecto sobre la sostenibilidad medio ambiental en la región, a través de la reducción de la emisión de gases de efecto invernadero. Asimismo, se espera que el Fondo contribuya al desarrollo sostenible de las comunidades locales y a la provisión de beneficios sociales y ecológicos asociados al uso eficiente de los recursos, tales como la reducción de contaminantes (óxidos de nitrógeno, dióxido de azufre, o compuestos orgánicos volátiles) y la difusión de tecnologías y prácticas respetuosas con el medio ambiente.
- Impactos sociales positivos. Se espera que el Fondo contribuya positivamente al desarrollo de las empresas locales y por tanto a la creación de empleo decente, consecuencia de la creación de nuevos mercados de eficiencia energética a nivel local y su estrategia de inversión basada en la asociación con PyMES locales.
- Rentabilidad sólida: Sostenibilidad de la iniciativa sobre la base de una buena rentabilidad financiera.

En definitiva, la inversión que propone el Fondo en iniciativas de promoción de la eficiencia energética y energías renovables en América Latina, se espera contribuyan a reducir el consumo energético y las emisiones de gases de efecto invernadero, a la mejora de la seguridad energética y a la creación de empleo decente y oportunidades de negocio para pequeñas y medianas empresas.

b) Préstamo al Banco de Desarrollo de El Salvador (BANDESAL)

- **Carácter de la operación:** El 7 de noviembre de 2014, el Consejo de Ministros autorizó la concesión de un préstamo al Banco de Desarrollo de El Salvador (BANDESAL) para apoyar

el desarrollo de la industria de las microfinanzas en el país y de los microempresarios salvadoreños, por un valor máximo de 15.000.000 dólares estadounidenses.

- **Condiciones financieras:** Las condiciones financieras del préstamo (un plazo total de amortización de diez años, incluyendo cinco de gracia a un tipo de interés fijo anual del 3 por 100) implican un elemento de liberalidad del 35% a efectos de su cómputo por el Comité de Ayuda al Desarrollo de la OCDE como Ayuda Oficial al Desarrollo.
- **Objetivo de la operación:** El objetivo de esta operación es continuar contribuyendo a la lucha contra la pobreza facilitando el acceso al sistema financiero de los microempresarios residentes en el país. Este objetivo estratégico se concreta en la ampliación de la oferta de servicios financieros dirigidos a la microempresa, en especial contribuyendo a que la oferta financiera se expanda a las áreas de mayor incidencia de la pobreza de El Salvador.
- **Impacto en desarrollo:** Se espera que la financiación de BANDESAL contribuya a la consecución de los objetivos de desarrollo de la Cooperación Española, recogidos en su Plan Director 2013-2016. En concreto, se prevé que a través del desarrollo y la consolidación de mercados financieros inclusivos, la operación contribuya a promover un crecimiento económico inclusivo y sostenible en El Salvador, tal y como recoge la Orientación Estratégica del IV Plan Director dirigida a “Promover Oportunidades económicas para los más pobres”.

La Cooperación Española lleva trabajando con BANDESAL desde el año 2000, mediante el extinto Fondo para la Concesión de Microcréditos y actualmente el FONPRODE, habiendo concedido dos préstamos, uno por importe de 6.010.121,04 euros (EUR), ya amortizado, y otro por importe de 8.000.000,00 EUR, concedido en 2008 y vigente hasta 2018.

En 2013 se llevó a cabo una evaluación del desempeño del programa español de microfinanzas en El Salvador gestionado por BANDESAL, que se publicó en febrero de 2014. Los resultados de esta evaluación han sido bastante positivos, resaltando cómo el programa, a pesar de representar una proporción muy pequeña en la cartera global de BANDESAL, ha contribuido a aumentar la actividad de BANDESAL a través de las instituciones financieras intermediarias con las microempresas de menor tamaño relativo.

c) Préstamo a UNIFINSA Sociedad Financiera, de Ecuador

- **Carácter de la operación:** El 7 de noviembre del 2014, el Consejo de Ministros autorizó la concesión de un préstamo a UNIFINSA Sociedad Financiera por importe máximo de 5.000.000 de dólares estadounidenses para financiar la expansión de su cartera microfinanciera y con ello contribuir al impulso de las micro y pequeñas unidades económicas del país.
- **Objetivo de la operación:** El objetivo de esta operación es contribuir a fomentar una relación financiera adecuada entre las entidades financieras reguladas y supervisadas y la población no bancarizada del país, especialmente los microempresarios, de modo que se facilite la disponibilidad de recursos financieros adaptados a las necesidades de este segmento socioeconómico.
- **Condiciones financieras:** Las condiciones financieras del préstamo (un plazo total de amortización de diez años, incluyendo seis de gracia a un tipo de interés fijo anual del 5,25 por 100) implican un elemento de liberalidad que se sitúa en el 25% a efectos de su cómputo por el Comité de Ayuda al Desarrollo de la OCDE como Ayuda Oficial al Desarrollo.
- **Impacto esperado en desarrollo:** Se espera que la operación contribuya al desarrollo de la inclusión financiera, ámbito en el que la Cooperación Española lleva trabajando desde hace dieciséis años, a través del Fondo de Concesión de Microcréditos (FCM) y del FONPRODE. Mediante la operación de préstamo a UNIFINSA, la Cooperación Española podrá seguir ampliando su abanico de actuaciones en inclusión financiera en sus países socios.

d) Crédito a la República del Paraguay, Programa para el mejoramiento de caminos

- **Carácter de la operación:** El 19 de diciembre de 2014, el Consejo de Ministros autorizó la concesión de un crédito a la República del Paraguay, por importe máximo de 25 millones de dólares estadounidenses.

Se trata de una operación en cofinanciación con el BID, para financiar el Programa de Mejoramiento de Caminos Vecinales, en el que la financiación española irá destinada a financiar subcomponentes específicos del mismo: (i) obras civiles de rehabilitación de caminos, (ii) su supervisión o fiscalización técnica y (iii) las medidas de mitigación ambiental.

El Programa incluye otros componentes que se financiarán con recursos del BID, como la sustitución de puentes de madera por puentes de hormigón en otros caminos no priorizados por el Programa, la realización de estudios de ingeniería, el establecimiento de una unidad de administración, la elaboración de auditorías y evaluaciones, y el mantenimiento de los caminos durante tres años

- **Objetivo de la operación:** Esta operación tiene como objetivo contribuir a la mejora de las condiciones de la infraestructura vial rural en Paraguay, para garantizar el tránsito continuo y seguro, y con ello la promoción de un crecimiento económico inclusivo, a través del desarrollo de su tejido y capacidad productiva, la promoción de mercados inclusivos y el acceso a los servicios sociales básicos.

Los resultados esperados de esta operación son la rehabilitación de aproximadamente 390 km de caminos vecinales, principalmente en la Región Oriental, en los departamentos de Caazapá, Caaguazú, San Pedro y Canindeyú.

- **Condiciones financieras:** Las condiciones financieras del préstamo (un plazo total de amortización de veinticinco años, incluyendo cinco de gracia a un tipo de interés fijo anual del 2,5 por 100, con vencimientos semestrales) implican un grado de concesionalidad del 53,6 por 100 a efectos de su cómputo por el Comité de Ayuda al Desarrollo de la OCDE como Ayuda Oficial al Desarrollo.

Las condiciones de contratación y adjudicación de los procesos de licitación que se deriven de este préstamo se regirá por las normas utilizadas por el BID, asegurando la transparencia, publicidad y competencia en los procedimientos afectados.

- **Impacto esperado en desarrollo:** Apoyando la rehabilitación y mejora de los caminos vecinales de Paraguay, la Cooperación Española pretende contribuir a la promoción de un crecimiento económico inclusivo, sostenible y sostenido en el país, a través del desarrollo de su tejido y capacidad productiva, la promoción de mercados inclusivos y el acceso a servicios sociales básicos de toda la población.

e) Préstamo a Soluciones de Microfinanzas S.A. de Panamá

- **Carácter de la operación:** El 26 de diciembre de 2014, el Consejo de Ministros autorizó la concesión de un préstamo a Soluciones Microfinanzas S.A. (MICROSERFIN) por importe máximo de 3 millones de dólares estadounidenses, para financiar la expansión de su cartera microfinanciera e incrementar la cantidad de clientes microempresarios panameños atendidos.

- **Objetivo de la operación:** El objetivo de esta operación estaría en línea con el objetivo estratégico del Programa Microfinanciero del FONPRODE en Panamá, orientado a fomentar una relación de largo plazo, adecuada, estable y sostenible entre Microserfin y los microempresarios del país, potenciando el desarrollo de la oferta de servicios financieros en las áreas

más desatendidas, facilitando la disponibilidad de fondos para crédito dirigidos a este segmento socioeconómico.

- **Condiciones financieras:** Las condiciones financieras del préstamo (un plazo total de amortización de ocho años, incluyendo cuatro de gracia a un tipo de interés fijo anual del 4 por 100) implican un elemento de liberalidad situado en el 25,82%.
- **Impacto esperado en desarrollo:** Se espera que la operación contribuya al desarrollo de la inclusión financiera, ámbito en el que la Cooperación Española lleva trabajando desde hace dieciséis años a través, primero, del Fondo de Concesión de Microcréditos y, desde 2010, a través del FONPRODE. Mediante la operación de préstamo a Microserfin, la Cooperación Española podrá seguir ampliando su abanico de actuaciones en inclusión financiera.

3.3. GASTOS DE GESTIÓN DEL FONPRODE

El Comité Ejecutivo del FONPRODE no presencial de 2 de abril de 2014 aprobó la propuesta de importe máximo a compensar a la Sociedad Estatal España Expansión Exterior S.A. (en adelante, EE) por las tareas contempladas en el Convenio por el que se formaliza la Encomienda de gestión de la SECIPI a EE para la prestación de servicios de apoyo técnico en la identificación, el análisis, la formalización y el seguimiento de operaciones de cooperación financiera y ayuda reembolsable, así como en otras actuaciones relacionadas con el FONPRODE, que asciende a 4.346.449 Euros. Esta propuesta fue autorizada por Consejo de Ministros el 11 de julio de 2014.

El 27 de octubre del 2014, el Comité Ejecutivo del FONPRODE aprobó la propuesta de liquidación de la compensación de los costes incurridos por el ICO en la administración de operaciones del FONPRODE durante el 2013, por importe de 699.967,04 euros.

Por último, el Comité Ejecutivo del FONPRODE reunido el 18 de diciembre de 2014, aprobó la propuesta de importe máximo a compensar al ICO por los costes en que incurra en la administración de operaciones del FONPRODE en 2014, que asciende a 991.335,24 Euros (Comité Ejecutivo del FONPRODE de 18 de diciembre 2014

4. SEGUIMIENTO FONPRODE 2014

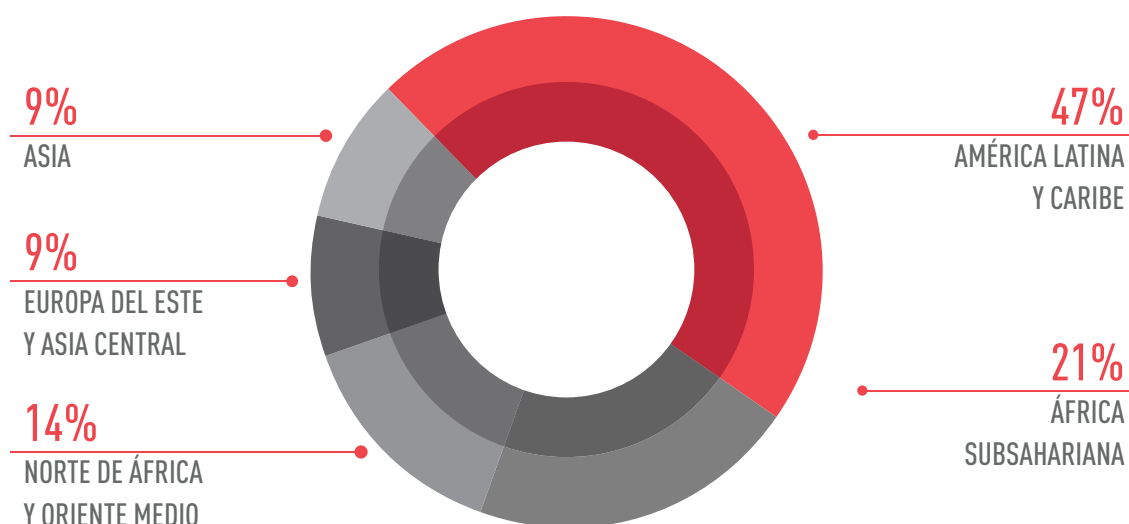
4.1. CARTERA VIVA DE OPERACIONES

En el Anexo III, se reporta la cartera actual de operaciones comprometidas en vigor (autorizadas por Consejo de Ministros y no cancelada ni por el Consejo de Ministros ni por amortización total de la operación) con cargo al FONPRODE a diciembre de 2014, que asciende a un importe total de 1.231 Millones de Euros. De esta cartera un 70,9% se ha comprometido a través de operaciones de préstamo, ya sea con Estados, con Instituciones Microfinancieras (IMF) o con Instituciones Financieras Internacionales, como el Fondo Internacional de Desarrollo Agrícola (FIDA), el 28,7% a través de adquisiciones de participaciones de capital en vehículos o sociedades de inversión, y el 0,4% a través de donación.

Distribución geográfica y sectorial de la cartera comprometida

Tal y como puede observarse en el Gráfico I, la cartera comprometida en operaciones de cooperación financiera reembolsable a diciembre de 2014 se concentra en la región de América Latina y el Caribe, seguida de África Subsahariana, ambas regiones prioritarias de actuación de acuerdo al IV Plan Director de la Cooperación Española.

Gráfico I: Distribución geográfica cartera comprometida Dic-2014



Tal como se reportaba en el Informe de Actividad del FONPRODE correspondiente al año 2013, la mayor parte de la cartera comprometida del Fondo a cierre de 2014 continúa invertida en

el sector de la inclusión financiera³, dado que la trayectoria de la cooperación financiera reembolsable en este ámbito se inició hace más de una década, inicialmente con recursos del extinto Fondo de Concesión de Microcréditos (FCM), a partir de 2008 con los recursos del Fondo de Ayuda al Desarrollo (FAD) y a partir de 2011 con cargo al FONPRODE.

Asimismo, las actuaciones en el ámbito de la inclusión financiera continúan siendo fundamentalmente reembolsables, aunque se complementan con otras financiadas con recursos no reembolsables de asistencia técnica para el fortalecimiento institucional de entidades microfinancieras, tanto en América Latina como en África, a través de actuaciones relacionadas con préstamos firmados bajo el FCM y con el Fondo para el Fortalecimiento de las Microfinanzas en el Banco Africano de Desarrollo, respectivamente.

Distribución geográfica y sectorial de la cartera en vigor

Si se toma en consideración la cartera efectivamente invertida de FONPRODE, es decir, los importes efectivamente desembolsados y en vigor, incluyendo las actuaciones de microfinanzas, las operaciones a través de fondos de inversión y las operaciones a través de organismos internacionales, se observa una cartera muy atomizada geográficamente, repartida en 67 países y en la que ningún país individual supone más del 11% de la cartera.

Entre los diez primeros países destino de la inversión de FONPRODE, hay seis países considerados prioritarios en el Plan Director para la Cooperación Española vigente, que concentran el 27% de la cartera vigente de FONPRODE. La presencia de Camboya o de Bosnia y Herzegovina con un peso relativamente grande se debe a que se trata de inversiones de largo plazo, aprobadas en el marco del extinto FCM, cuando esos países eran prioritarios para la Cooperación Española.

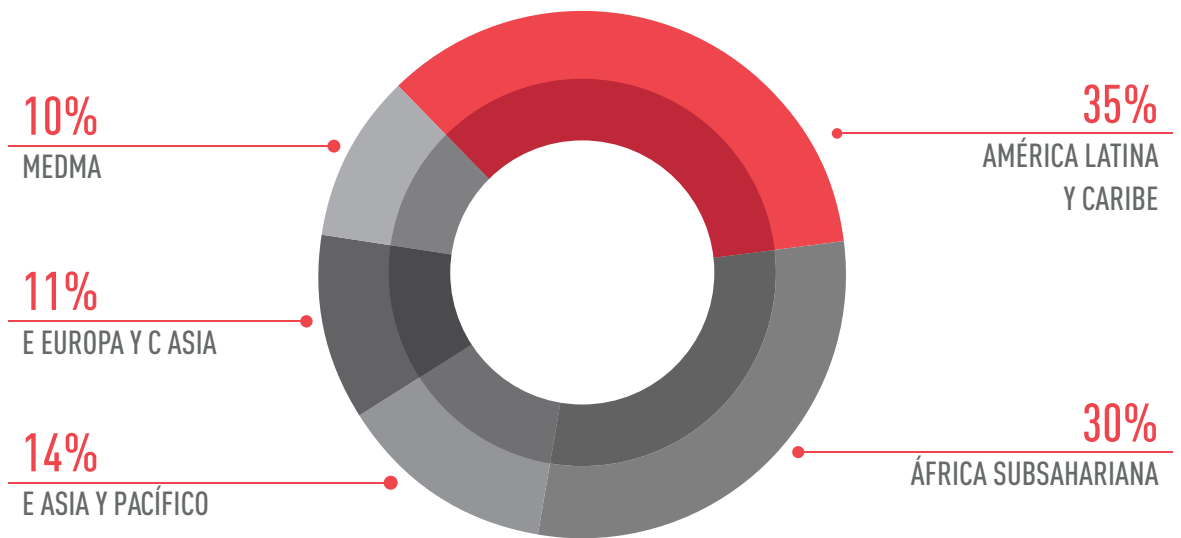
Tabla 2.- Distribución geográfica por exposición del FONPRODE

PAIS	EXPOSICIÓN
Camboya	11,08%
Perú	8,72%
Bosnia y Herzegovina	8,28%
Colombia	5,88%
Ecuador	3,73%
Nigeria	3,38%
Marruecos	3,37%
República Dominicana	2,98%
Jordania	2,68%
Senegal	2,68%
Resto	47,23%

Desde el punto de vista regional, como se observa en el siguiente gráfico, la cartera vigente de FONPRODE está concentrada en América Latina y el Caribe y en África Subsahariana (el 65% de la cartera).

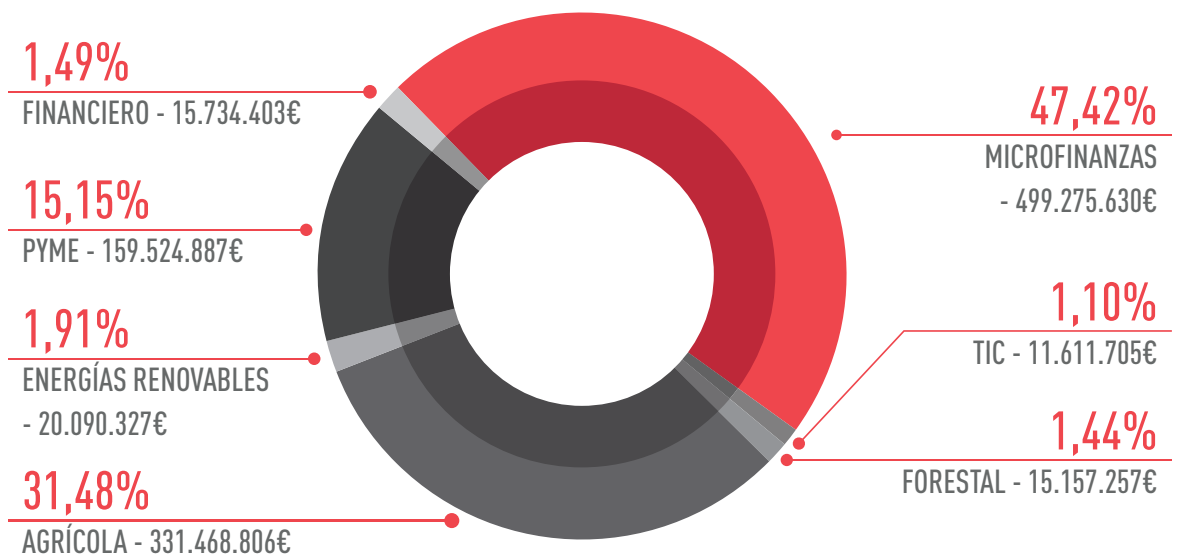
³ Se incluye como operaciones en el sector de las finanzas inclusivas el Fondo de Desarrollo de las PYME en Haití, el Fondo Africano de Garantías y el Fondo Global Financial Inclusion Sub-fund (GFIF).

Gráfico 2: Distribución geográfica cartera vigente Dic-2014



Si se observa la distribución sectorial de la cartera vigente, sigue teniendo un gran peso el sector de las finanzas inclusivas, por operaciones como la inversión en REGMIFA o AGF, además de toda la cartera de operaciones directas de FONPRODE procedentes del extinto FCM.

Gráfico 3. Distribución sectorial cartera vigente Dic-2014



4.2. SEGUIMIENTO FINANCIERO

4.2.1. CUENTAS ANUALES AUDITADAS DE 2012

En marzo de 2014 la Oficina Nacional de Auditoría (ONA) de la Intervención General del Estado (IGAE) presentó el Informe definitivo de auditoría de las cuentas anuales del FONPRODE 2012 que comprende el balance de situación a 31 de diciembre de 2012, la cuenta de resultado económico patrimonial, el estado de cambios en el patrimonio neto, el estado de flujos de efectivo y la memoria de las cuentas anuales correspondientes al ejercicio anual terminado en dicha fecha.

En opinión de la ONA, las cuentas anuales del FONPRODE correspondientes al ejercicio 2012 representan en todos los aspectos significativos la imagen fiel del patrimonio, de la situación financiera y de los resultados de la entidad y contienen la información necesaria para su interpretación y comprensión adecuada, de conformidad con las normas y principios contables que son de aplicación.

En junio de 2014, el ICO presentó al Comité Ejecutivo del Fondo la Propuesta de aprobación de las cuentas del FONPRODE a 31 de diciembre de 2012.

4.2.2 INGRESOS Y DESEMBOLSOS EN 2014

El Informe de Gestión del FONPRODE relativo a 2014, elaborado por el ICO, agente financiero del Fondo, se incluye como Anexo III.

El mismo refleja que el total de ingresos de la partida de operaciones reembolsables ascendió en 2014 a 174.040.671,37 Euros, correspondiendo 84,87 millones de Euros a reembolsos de operaciones de préstamo a instituciones microfinancieras, 85,62 millones a la devolución de la Contribución reembolsable destinada al Fondo de Cofinanciación de España para América Latina del Banco Interamericano de Desarrollo, autorizada por Consejo de Ministros con cargo al antiguo Fondo de Ayuda al Desarrollo (FAD) el 23 de diciembre de 2010, y 2,6 millones a reembolsos de las aportaciones de capital, ya sea en forma de dividendos o por desinversiones en las operaciones subyacentes. Se contabilizaron también 956.205,57 Euros como devoluciones de pagos por contribuciones no reembolsables.

Durante el año 2014, la cuenta del FONPRODE ha realizado desembolsos por un total de 35.928.165,68 Euros.

Desembolsos de operaciones de cooperación no reembolsable:

Durante el año 2014 se han desembolsado los últimos Convenios Bilaterales de Aportación no reembolsable que restaban por alcanzar este estado de disposición, de los nueve que se aprobaron por Acuerdo de Consejo de Ministros en 2012. Concretamente se trata de los destinados al Ministerio de Salud de Níger (6.500.000 €), al Ministerio de Educación de Bolivia (3.500.000 €), al Ministerio Agropecuario y Forestal de Nicaragua (500.000 €) y a la Secretaria de Educación del Gobierno de Honduras (800.000 €).

Asimismo, en el año 2014, se desembolsaron 6.000.000 € a la Corporación Interamericana de Inversiones, vinculado al Fondo de Desarrollo de la PYME en Haití, operación aprobada por Co-

mité Ejecutivo del FONPRODE del 18 de abril de 2013 y autorizada por Consejo de Ministros el 12 de julio de 2013.

Desembolsos de Operaciones de Cooperación Reembolsable:

En 2014, el total de desembolsos producidos con cargo a operaciones de cooperación financiera reembolsable ascendió a 13.947.154,73 Euros, correspondiendo 2.000.000 Euros a desembolsos relacionados a los programas de microfinanzas y 11.947.154,73 Euros a aportaciones de capital. Esto supone un 14% en operaciones de microfinanzas y un 86% en operaciones de capital.

Como se desprende de las cifras anteriores, el desembolso neto correspondiente a la actividad del FONPRODE durante el año 2014 tuvo signo negativo, ya que los reembolsos procedentes de operaciones de préstamo formalizadas en años anteriores, principalmente aquellas heredadas del extinto Fondo de Concesión de Microcréditos, superaron a los recursos desembolsados con cargo al FONPRODE.

Este resultado debe interpretarse como una consecuencia del éxito de las operaciones. Efectivamente, el trabajo realizado en la selección y seguimiento de las operaciones de carácter reembolsable financiadas con cargo al FONPRODE y sus fondos heredados, se ha traducido en un porcentaje de devolución de préstamos de casi el 100% lo que, unido al alto volumen de deuda heredada del extinto Fondo de Concesión de Microcréditos, explica el hecho anterior. A continuación se muestra información sobre las amortizaciones, anticipadas y ajustadas a calendario, producidas a lo largo del año 2014, que reflejan el éxito de la cartera de microfinanzas del FONPRODE:

Tabla 3: Préstamos para el fomento de las finanzas inclusivas amortizados anticipadamente en 2014.

PAIS	EXPOSICIÓN	MONTO AMORTIZADO (EUROS)
FUNDACION AGROCAPITAL	2.200.000,00	2.257.269,89
SUNRISE	2.000.000,00	58.382,31
CMAC CUSCO	1.500.000,00	1.737.882,21
F. CONFIANZA	17.000.000,00	8446502,57
MIBANCO	5.000.000,00	4.080.865,34
TOTAL	27.700.000,00	16.580.902,32

Tabla 4: Préstamos para el fomento de las finanzas inclusivas amortizados totalmente ajustados a calendario en 2014.

ENTIDAD	MONTO AMORTIZADO (EUROS)
BANCO PICHINCHA II	1.783.803,91
BANCO SOLIDARIO II	1.120.610,88
GMF	3.655.444,74
ELF	1.552.128,16

ENTIDAD	MONTO AMORTIZADO (EUROS)
AL AMANA	3.376.400,00
PROCREDIT BANK I	1.006.457,64
TOTAL	12.494.845,33

Los datos anteriores reflejan también un escaso nivel de desembolsos de FONPRODE en su desempeño. El motivo fundamental es el que se ha pasado a realizar el desembolso del monto comprometido por tramos, a solicitud del receptor de los fondos. La política de desembolsos ha cambiado, de manera que ya no se realiza el desembolso del monto total de la operación una vez ha sido autorizada por Consejo de Ministros y formalizada, sino que se realizan desembolsos por tramos, condicionando los mismos a la adecuada ejecución de la operación y desempeño de la gestión.

Por otra parte, es importante señalar la atomización que se ha producido en cuanto a la naturaleza de las operaciones. El reenfoque de operaciones hacia préstamos a Estados y operaciones de préstamo a instituciones financieras llevado a cabo durante 2013, frente al enfoque inicial de FONPRODE, destinado a ejecutar presupuesto a través de Instituciones Financieras Internacionales, ha conllevado una disminución drástica en el volumen comprometido anualmente del Fondo. Alejarse de esa práctica, en la que con una única operación de gran escala se lograba llegar a diferentes Estados, instituciones financieras o a diferentes fondos de inversión, se ha redirigido potenciando las líneas de préstamo a Estados concretos para financiar proyectos de desarrollo y a instituciones financieras locales para fomentar la inclusión financiera. Como consecuencia, el volumen anual comprometido se ha reducido de manera muy significativa frente a lo conseguido con las operaciones heredadas de FAD o a lo realizado por FONPRODE en 2011.

4.3. TRANSPARENCIA E INFORMACIÓN SOBRE LA ACTIVIDAD DEL FONPRODE

Dando cumplimiento al artículo 32.b) del Reglamento del FONPRODE, la AECID ha hecho públicas a través de su página web la información relativa a las operaciones financiadas en el año en curso. Asimismo, este Informe da cumplimiento al apartado d) de este mismo artículo 32 del Reglamento.

A lo largo de 2014 se inició el diseño de dos evaluaciones, por un lado la Evaluación del Programa Español de Microfinanzas en Colombia con el Banco Exterior de Colombia (BANCOLDEX) y por otro, la evaluación del Programa Español de Microfinanzas en El Salvador con el Banco de Desarrollo de El Salvador (BANDESAL). Ambos programas provienen del extinto Fondo de Concesión de Microcréditos, cuyas operaciones vivas pasaron a formar parte del FONPRODE.

El informe final de la Consultoría “Análisis de desempeño del Programa español de Microfinanzas del FONPRODE, gestionado por el Banco de Desarrollo de El Salvador (BANDESAL)” está disponible para descarga en la página web de la Agencia Española de Cooperación Internacional

para el Desarrollo desde febrero de 2015⁴. Por su parte, los resultados de la evaluación del programa de BANCOLDEX se entregan en 2015.

Cabe destacar también que desde la página web de la AECID también se puede descargar el informe titulado “*Impact assessment of the REGMIFA intervention on partner lending institutions*”⁵ elaborado por Planet Rating con fecha de 16 de abril de 2014.

⁴ <http://www.aecid.es/Centro-Documentacion/Documentos/documentos%20adjuntos/Informe%20Final%20An%C3%A1lisis%20de%20Desempe%C3%B1o%20Programa%20MF%20del%20FONPRODE.pdf>

⁵ http://www.regmifa.com/media/10629/planetrating_regmifa_impactreport_final_public_version.pdf

5. RESULTADOS DE DESARROLLO

A continuación se resumen los resultados de desarrollo obtenidos en el año 2014. En primer lugar se resumen los resultados agregados para las intervenciones, tanto directas como indirectas, en el campo de las microfinanzas. En segundo lugar se resumen los resultados de las intervenciones a través de fondos de inversión de capital riesgo, no especializados en microfinanzas. Por último, se detallan los resultados de las actuaciones de FONPRODE a través de organismos e instituciones internacionales.

5.1 ACTUACIONES PARA LA PROMOCIÓN DE LAS MICROFINANZAS

En este apartado se analizan los resultados de desarrollo en el campo de las microfinanzas obtenidos a cierre de 2014 bajo el instrumento FONPRODE. El análisis se centra en el ámbito de la población objetivo, esto es, la satisfacción de la demanda de la población meta, clientes de las entidades microfinancieras.

El presente análisis de resultados se centra en las operaciones de préstamo a Instituciones financieras para la inclusión financiera incluyendo las procedentes del extinto Fondo para la Concesión de Microcréditos (FCM) y en las realizadas a través de los Fondos REGMIFA, GFIF y FFM, específicos para las microfinanzas.

En el cuadro siguiente se resumen los resultados de desarrollo en el ámbito de las microfinanzas a destacar en FONPRODE. Estos resultados se relacionan con las indicaciones del IV Plan Director y se clasifican según los criterios establecidos por la herramienta GPR® de valoración del impacto en desarrollo, adaptado a la Cooperación Española.

Tabla 5: Resultados relevantes de desarrollo de FONPRODE – microfinanzas. Criterios GPR® de Efectos sobre el Desarrollo

DESEMPEÑO DEL FONPRODE- MICROFINANZAS A PARTIR DE UNA INVERSIÓN VIGENTE DEL FONDO DE 396 MILLONES DE DÓLARES QUE FINANCIAN, EN 24 PAÍSES, A 59 ENTIDADES (49 ENTIDADES DE PRIMER PISO, 10 DE SEGUNDO PISO O FONDOS (QUE, A SU VEZ, FINANCIAN A 156 ENTIDADES DE PRIMER PISO EN 17 NUEVOS PAÍSES). EN TOTAL, SE ESTÁN FINANCIANDO UN TOTAL DE 215 ENTIDADES DE PRIMER PISO EN 41 PAÍSES. DATOS DE 31 DE DICIEMBRE 2014 SÓLO DE AQUELLAS ENTIDADES QUE HAN REMITIDO LA INFORMACIÓN.

OBJETIVOS COOPERACIÓN ESPAÑOLA EN MICROFINANZAS Y PLAN DIRECTOR 2013-2016

COOPERACIÓN ESPAÑOLA EN MICROFINANZAS:

Visión de los Sistemas Financieros Inclusivos: un mundo en el que en todas partes los pobres disfrutan de un acceso permanente a una gama de servicios financieros procedentes de varios proveedores y a través de canales adecuados y diversos.

DESEMPEÑO DEL FONPRODE- MICROFINANZAS A PARTIR DE UNA INVERSIÓN VIGENTE DEL FONDO DE 396 MILLONES DE DÓLARES QUE FINANCIAN, EN 24 PAÍSES, A 59 ENTIDADES (49 ENTIDADES DE PRIMER PISO, 10 DE SEGUNDO PISO O FONDOS (QUE, A SU VEZ, FINANCIAN A 156 ENTIDADES DE PRIMER PISO EN 17 NUEVOS PAÍSES). EN TOTAL, SE ESTÁN FINANCIANDO UN TOTAL DE 215 ENTIDADES DE PRIMER PISO EN 41 PAÍSES. DATOS DE 31 DE DICIEMBRE 2014 SÓLO DE AQUELLAS ENTIDADES QUE HAN REMITIDO LA INFORMACIÓN.

PLAN DIRECTOR 2013-2016:

“Promover oportunidades económicas para los más pobres” (Orientación número 3)

“Facilitaremos que todos los ciudadanos sean sujetos de crédito, ahorro y seguro: Se tratará de lograr el desarrollo y consolidación de mercados financieros inclusivos que permitan el acceso de la población de escasos recursos a una serie de servicios financieros diseñados de forma que puedan satisfacer sus particulares necesidades a un coste asumible ampliando su alcance a un mayor segmento de población actualmente no bancarizada a través de la integración en los sistemas financieros, de servicios para los no bancarizados”.

ÁREAS DE DE ACTUACIÓN

CUMPLIMIENTO

1-Efecto sobre el empleo (de las 60 entidades que han aportado información)

Teniendo en cuenta la deuda viva en la cartera de las IMF, y considerando un promedio de 2 empleos⁶ por microempresa, se estima que FONPRODE a través de su actuación en microfinanzas contribuye a apoyar más de **962.318 puestos de trabajo** a nivel de la microempresa (además de PyME). Por otro lado, las IMF en cartera directa suman casi 50.000 empleados, con lo que, proporcionalmente, FONPRODE apoya **al menos el mantenimiento de 1.717 puestos de trabajo en las IMF**⁷.

2- Igualdad de género (de las 60 entidades que han aportado información)

El 61% de los prestatarios vigentes de FONPRODE a 31/12/2014 eran mujeres. A nivel de las IMF, de las entidades que tiene FONPRODE en cartera y que se encuentran en la base de datos de MixMarket (55 IMF en el 2012), se puede estimar como mínimo una participación femenina de: 46% en plantilla, 33% en puestos de oficiales de crédito, 36% en cargos directivos y 31% en Juntas de Gobierno.

3- Oferta diversificada de servicios financieros accesibles a la población de bajos ingresos, protegiéndola de prácticas dañinas (de las 60 entidades que han aportado información)

Considerando la financiación directa, la cartera de FONPRODE a 31/12/2014 se compone de un préstamo de saldo medio de 1.308 USD (cifra que en la región subsahariana se sitúa en 591 USD) a 481.159 prestatarios, mayoritariamente mujeres (61%), residentes en áreas urbanas o periurbanas (51,3%) de 24 países (de manera directa) y dedicados a una Microempresa del sector comercio y servicios (66%) y agropecuario/pesca (26%). En términos de inclusión financiera cabe destacar que el 41% de las entidades prestatarias ofrecen también servicios de ahorro. Se estima que el número acumulado de microempresas financiadas desde el inicio de las actuaciones de la Cooperación Española en Microfinanzas hasta la fecha de reporte supera ampliamente los 2,5 millones.

- A su vez, las entidades en cartera suman a cierre de 2014 más de 5 millones de prestatarios y 6 millones de ahorradores, respectivamente.
- El 76% de las IMF suscriben y dan seguimiento a los Principios de Protección del Cliente (PPC).

4- Oferta a las IMF de una fuente estable de financiación a largo plazo, junto con la asesoría técnica para mejorar su capacidad y reducir su perfil de riesgo, financiero y social (gestión ESG). (de las 74 entidades con deuda viva del FONPRODE)

Tipología de Entidades

A cierre de 2014 FONPRODE tiene invertidos 396 millones de dólares estadounidenses, que apoyan directamente a 59 entidades microfinancieras de primer piso e indirectamente (a través de operaciones con 10 entidades de segundo piso o Vehículos de Inversión Microfinanciera) a 15 IMF adicionales. Estas cifras suponen un total de **215 entidades** apoyadas por FONPRODE (incluyendo las subprestatarias y las de segundo piso). Además, a través de las Uniones de crédito como ASC Union de Albania y el Banco Cooperativo de Vietnam, se llega a 1.397 cooperativas de primer nivel adicionales.

De las entidades de primer piso para las que se dispone de información sobre el tamaño total de activos, un 2% son nivel (tier) 3, un 27% son nivel 2 y un 71% son nivel 1⁸. Las entidades de nivel 1 concentran el 87% de la cartera de FONPRODE en microfinanzas. Cabe indicar que, en el momento del primer desembolso/aprobación de la financiación (a menudo lejanas en el tiempo, ya que se trata de préstamos de 10-12 años de periodo de amortización), las entidades eran de menor tamaño y han ido creciendo progresivamente. Por otro lado, a través de la financiación a entidades de segundo piso FONPRODE llega a entidades más pequeñas.

Desde el punto de vista de la forma jurídica, la cartera vigente de FONPRODE, considerando las 59 entidades de la muestra que han reportado información, destacan las entidades financieras no bancarias (50%), seguidas de ONG (17%), bancos (15%), cooperativas (14%) y fondos de inversión (3%).

⁶ Según estudio de la OIT (OIT 2012): Microfinance for Decent Work Action Research Programme.

⁷ Se obtiene esta cifra ponderando los empleados en cada IMF por el peso de la inversión en cada IMF sobre sus activos.

⁸ Según la clasificación de CGAP, las IMF se clasifican por el tamaño de sus activos del siguiente modo: Nivel (tier) 1 > 30 Mill. USD, nivel 2 entre 50 y 5 y nivel 3 menos de 5 Mill. USD.

DESEMPEÑO DEL FONPRODE- MICROFINANZAS A PARTIR DE UNA INVERSIÓN VIGENTE DEL FONDO DE 396 MILLONES DE DÓLARES QUE FINANCIAN, EN 24 PAÍSES, A 59 ENTIDADES (49 ENTIDADES DE PRIMER PISO, 10 DE SEGUNDO PISO O FONDOS (QUE, A SU VEZ, FINANCIAN A 156 ENTIDADES DE PRIMER PISO EN 17 NUEVOS PAÍSES). EN TOTAL, SE ESTÁN FINANCIANDO UN TOTAL DE 215 ENTIDADES DE PRIMER PISO EN 41 PAÍSES. DATOS DE 31 DE DICIEMBRE 2014 SÓLO DE AQUELLAS ENTIDADES QUE HAN REMITIDO LA INFORMACIÓN.

Servicios Financieros

- Un total de 6 entidades han recibido financiación directa en moneda local de FONPRODE y otras 156 indirectamente a través de la inversión en entidades de segundo piso. Si se toman en consideración las subprestatarias de las uniones de crédito como ASC Union o el Banco Cooperativo de Vietnam, esta cifra aumenta en 1.397 entidades adiciones que se financian en moneda local.
- La financiación de FONPRODE es a un plazo mucho mayor que el promedio del sector de los Vehículos de Inversión en Microfinanzas.
- Todas las entidades reportan indicadores de desempeño social.

Asistencia Técnica

4- Oferta a las IMF de una fuente estable de financiación a largo plazo, junto con la asesoría técnica para mejorar su capacidad y reducir su perfil de riesgo, financiero y social (gestión ESG).
(de las 74 entidades con deuda viva del FONPRODE)

- Total de entidades fortalecidas o en vías de recibir apoyo técnico para fortalecimiento institucional (a 31/12/14): 57.
- Las actuaciones de los Fondos de Asistencia Técnica (FAT) ligados a operaciones en microfinanzas del FONPRODE apoyan a las entidades prestatarias en las áreas de atención prioritaria, previa identificación de necesidades. En general los proyectos de asistencia técnica de los FAT repercuten en un fortalecimiento de los oferentes de servicios financieros que persiguen contribuir a crear una oferta de servicios más adaptada a las necesidades de la población meta, en una continuidad en el tiempo de los servicios ofertados e, inclusive, en una mayor garantía para las inversiones de FONPRODE en las IMF.
- Desde 2002 hasta 31 de diciembre de 2014, 57 han sido los proyectos financiados a través de los FAT ligados a operaciones proceden del FAT de El Salvador (con BANDESAL) y de Centroamérica (con BCIE). En torno a 45 IMF han sido fortalecidas a través de actuaciones de apoyo a sistemas de información gerencial, capacitación a oficiales de crédito, diagnósticos institucionales, capacitación de directivos en gestión financiera, estudios de mercado, gestión del conocimiento, evaluaciones.

A lo largo del año 2014 en el marco de los FAT ligados a las operaciones de préstamo, ya amortizadas, de BANDESAL y BCIE, los órganos gestores del FONPRODE han aprobado la financiación de 3 operaciones de asistencia técnica cuyos destinos han sido:

- La implementación de un sistema informático especializado para microfinanzas a dos entidades salvadoreñas, que contribuya al fortalecimiento de los sistemas de administración de cartera de las IMF, propiciando agilizar más el proceso de créditos, seguimiento y evaluación de las políticas para su otorgamiento.
- Consultoría a dos entidades para la creación y puesta en marcha de herramientas de gestión para la reducción de la mora.

5- Potenciar el desarrollo de sistemas financieros inclusivos, atrayendo más inversores privados al sector, garantizando así el acceso a la financiación a las poblaciones de bajos ingresos

Se han seguido apoyando procesos de transformación que favorecen la inclusión financiera y la entrada de capital privado, como por ejemplo el caso de FONDESA de Rep. Dominicana, que se ha transformado en Banco (Banco de Ahorro y Crédito FONDESA S.A.)
También se ha invertido en un fondo de inversión como GFIF en el que el 66% de los inversores son privados (Family Offices y minoristas de España), contribuyendo así a la sensibilización en microfinanzas en la sociedad civil española.

Fuente: Elaboración propia EE

RESULTADOS DE DESARROLLO EN ACTUACIONES PARA LA PROMOCIÓN DE LAS MICROFINANZAS

A continuación, se analizan los resultados de desarrollo en el campo de las microfinanzas obtenidos a cierre de 2014 bajo el instrumento FONPRODE. El análisis se centra en el ámbito de

la población objetivo, esto es, la satisfacción de la demanda de la población meta, clientes de las entidades microfinancieras.

La cartera de FONPRODE microfinanzas (tomando en consideración sólo aquellas operaciones que no tienen enfoque regional), está repartida en 24 países, al igual que en 2013, 10 de los cuales concentran casi el 80% de la cartera vigente. Los países con una mayor concentración son Camboya (17,2%), Perú (13,6%), y Bosnia (12,9%). Las cifras de concentración por país han cambiado ligeramente debido a la cancelación de diferentes operaciones

Desde el punto de vista regional, incluyendo actuaciones regionales como REGMIFA, COLAC, ELF, SICSA, FIG o GFIF, la cartera en microfinanzas de FONPRODE está concentrada en Latinoamérica (46,0%), la región de Asia Pacífico (20,84%) y el Este de Europa (19,4%). El 74% de la cartera vigente está colocada en entidades microfinancieras de primer piso (IMF) (60 entidades) y el 26% en entidades de segundo piso o Vehículos de Inversión en Microfinanzas (VIM) (11 entidades)⁹.

Para obtener los resultados de desarrollo de FONPRODE en el ámbito de las microfinanzas (en adelante, FONPRODE microfinanzas), se ha trabajado con los datos de las cincuenta y nueve entidades que tienen deuda viva con España o en las que España tiene una inversión de capital vigente¹⁰ y que, a la fecha de presentación de este informe, habían presentado datos de seguimiento para el ejercicio de 2014. La cartera vigente de FONPRODE microfinanzas se obtiene de agregar la inversión de FONPRODE en IMF de primer piso (IMF), en entidades de segundo piso y en VIM, incluyendo tanto operaciones de deuda como de capital. Para calcular los clientes asignados a FONPRODE, la diversificación geográfica y sectorial de la cartera y para el resto de indicadores de alcance descritos en este Informe, se ha ponderado la cartera total de las entidades que han proporcionado información por el porcentaje que supone su deuda viva con España sobre el total de su cartera vigente¹¹ a cierre del ejercicio 2014. El mismo ejercicio de ponderación se ha repetido para la cartera vigente a la fecha de reporte de las entidades de segundo piso, si bien no todas las entidades de segundo piso han proporcionado información de prestatarios finales¹². En el caso de las entidades con menos de un 50% de cartera microempresarial, se consideran tan sólo los datos de la cartera microempresarial.

Los resultados aquí presentados se han calculado sobre los datos de estas 59 entidades, de las cuales 49 son entidades de primer piso, 10 de segundo piso o VIM.

⁹ Además están las operaciones con dos entidades de primer piso (ACEP y FUNED) que no se han desembolsado a la fecha.

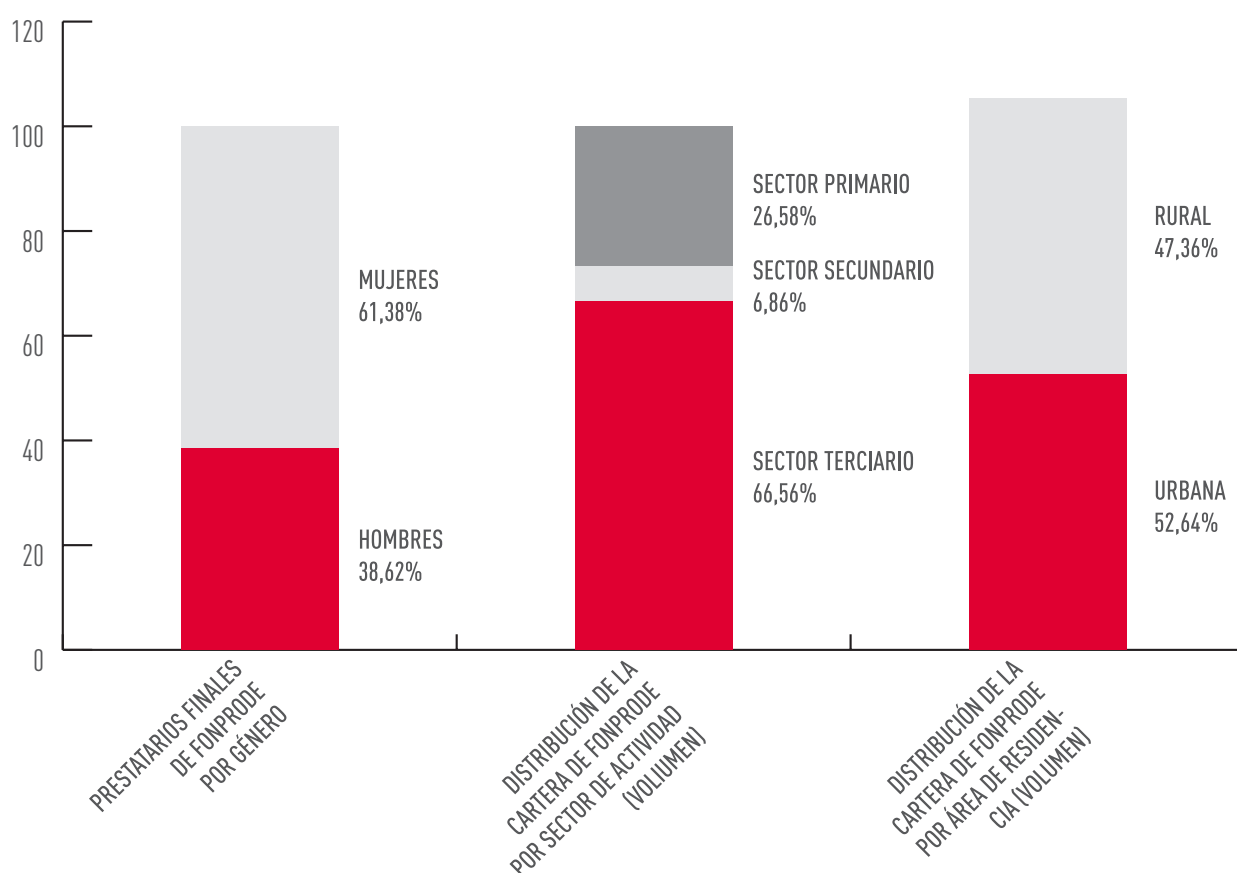
¹⁰ Las entidades disponen de plazo hasta el 30 de abril de cada año para enviar la información de seguimiento a AECID. A la fecha de elaboración de este Informe, 7 de las entidades no habían remitido la información correspondiente por diversos motivos (Los Andes PROCREDIT, PROCREDIT Ecuador, BCIE, ACME, TCHUMA, CMAC SULLANA y Financiera CREAR). Además, hay otra entidad, PROCREDIT Serbia, que tiene un sistema de reporte distinto que impide agregar sus datos en resultados.

¹¹ En el caso de REGMIFA se considera el riesgo vivo total, es decir el capital llamado a cierre de 2014 y los pagarés desembolsados (en total 59 M USD). Este riesgo vivo también se suma al total de deuda viva en microfinanzas para ponderar adecuadamente. En el caso de GFIF, se considera la aportación de capital que ha realizado España a cierre de 2014.

¹² No se incluye la institución de segundo piso FINANCOOP, que no ha proporcionado esta información, ni la de Financiera PROEMPRESA, que no ha remitido la totalidad de la información.

Con respecto a la población objetivo, tal y como refleja la figura siguiente, los datos de diciembre de 2014 reflejan un buen alcance de objetivos de inclusión financiera con la población meta, sobre todo en términos de escala (un total de 481.159 clientes en cartera¹³, de los cuales un 23,7% clientes nuevos), de género (61,4% mujeres), de alcance de áreas más desatendidas (48,7% clientes rurales y un 47,4% del volumen de la cartera colocada en zonas rurales) y de la calidad de los servicios ofertados por las Instituciones de Microfinanzas (en adelante IMF) prestatarias y subprestatarias (diversidad productos financieros), ya que el 40,8% de las IMF de primer piso ofrecen también servicios de ahorro. En lo que respecta a sectores de la economía, hay una mayor proporción de la cartera en el sector terciario (66,6%), aspecto éste muy característico de las microfinanzas.

Figura 1: Distribución de la cartera de las IMF prestatarias de FONPRODE Dic. 2014¹⁴



Fuente: Elaboración propia EE a partir de los datos de seguimiento proporcionados por las entidades.

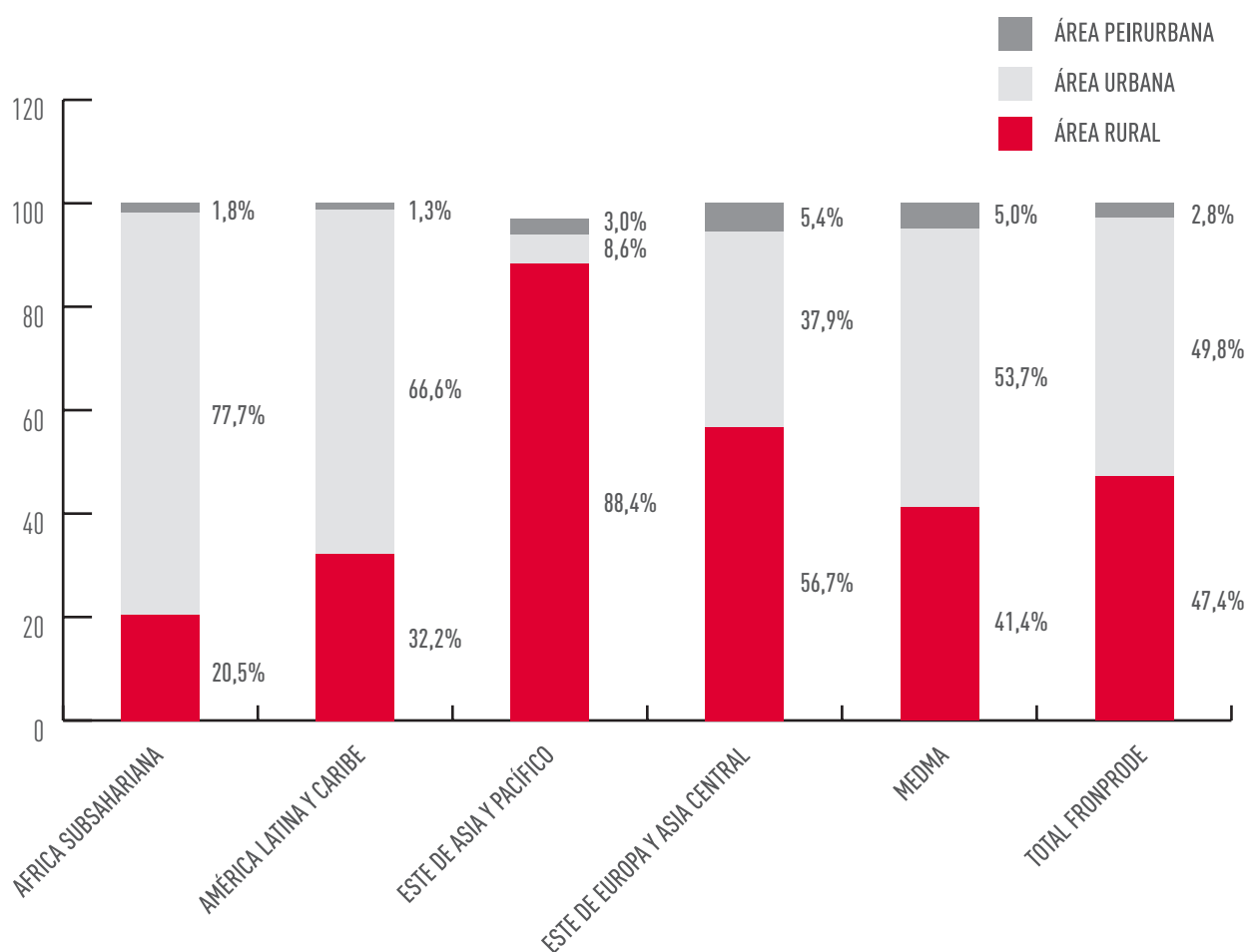
Analizando la diversificación por área de residencia por región, se observa una mayor concentración de la cartera de FONPRODE en el ámbito rural en la región del Este de Asia y Pacífico (Camboya y Vietnam), en África Subsahariana y en la región del Este de Europa y Asia Central. Sin embargo, en América Latina y, en menor medida, en la región de MEDMA-MENA (Norte de

¹³ No se incluye la institución de segundo piso FINANCOOP, que no ha proporcionado esta información.

¹⁴ Sólo tomando en consideración la exposición española (deuda viva y capital invertido) de las entidades que han reportado información hasta la fecha.

África y Medio Oriente), se observa una tendencia inversa, de concentración en las áreas urbanas y periurbanas.

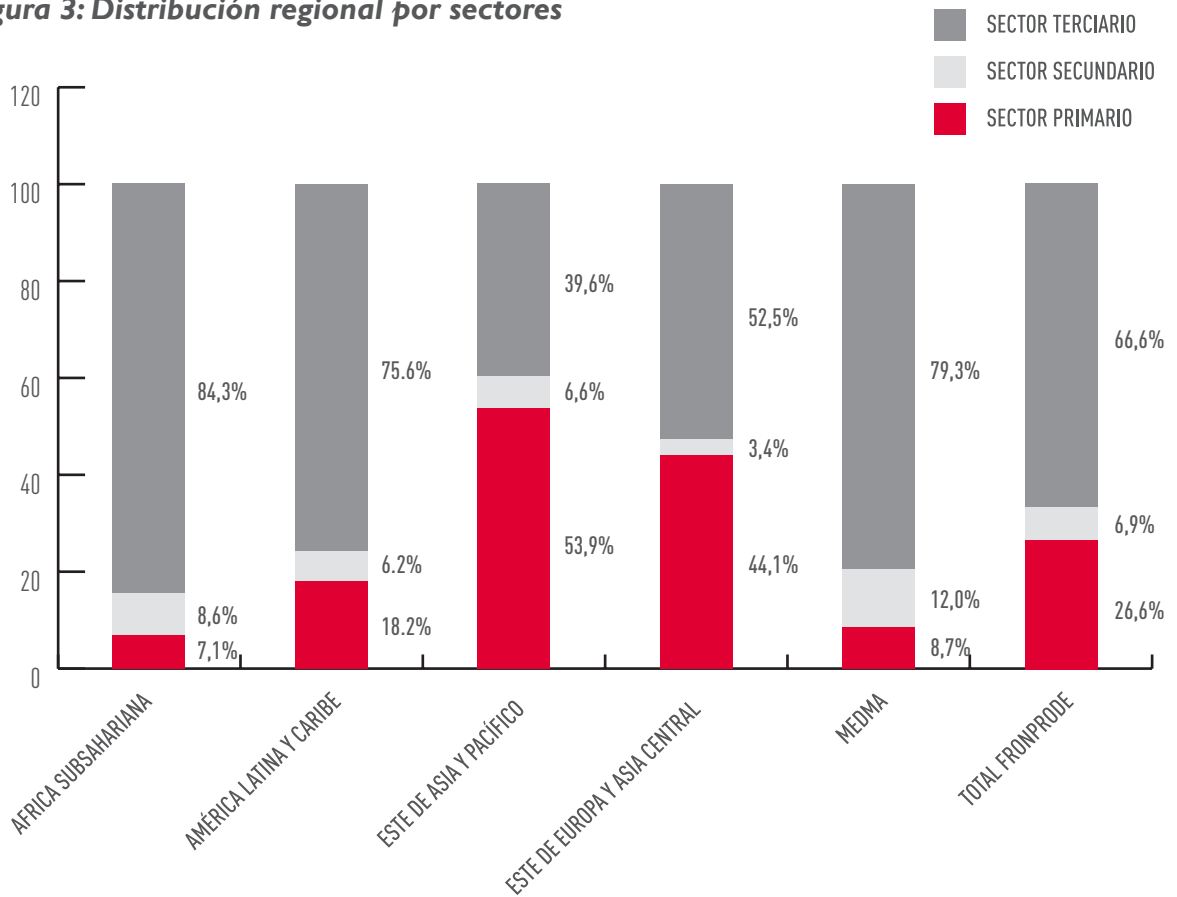
Figura 2: Distribución regional por zona de residencia



Fuente: Elaboración EE a partir de los datos de seguimiento proporcionados por las entidades

Desde el punto de vista de concentración sectorial por regiones, es de destacar que, salvo en la región del Este de Asia y Pacífico en todas las demás regiones el sector servicios es manifiestamente preponderante.

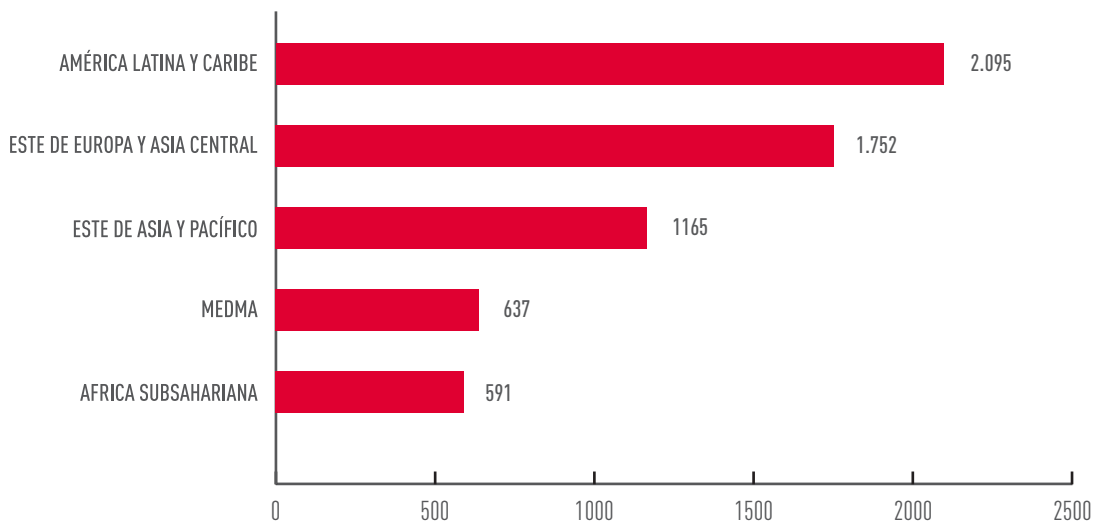
Figura 3: Distribución regional por sectores



Fuente: Elaboración EE a partir de los datos de seguimiento proporcionados por las entidades

El saldo promedio de crédito otorgado por las IMF financiadas con recursos del FONPRODE y que han proporcionado información de seguimiento en la fecha de elaboración de este Informe es de 1.308,5 USD, aunque se observa una variación sustancial por regiones. Como muestra la Figura 4, los saldos promedio de crédito más elevados se registran en América Latina y Europa del Este, donde se concentran más países de renta media incluidos en la cartera de FONPRODE.

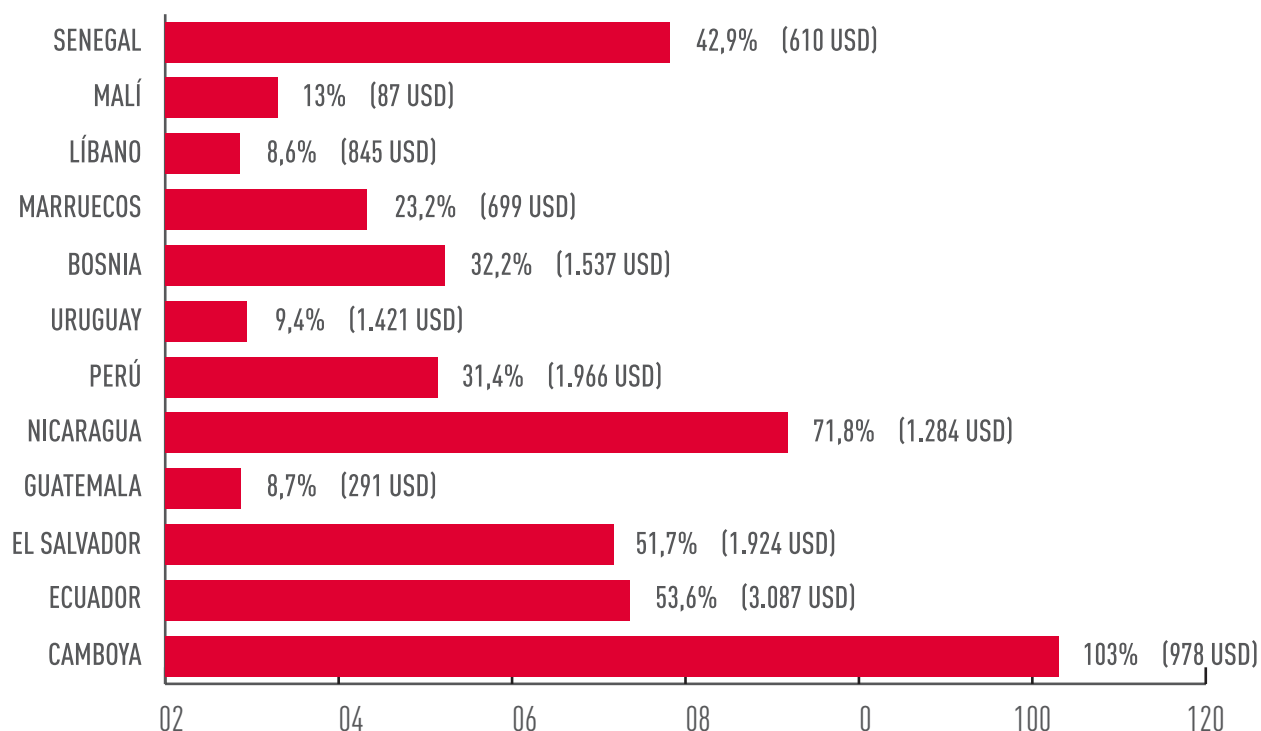
Figura 4: Crédito promedio vigente a la microempresa, USD. Distribución regional. Dic. 2014



Fuente: Elaboración EE a partir de los datos de seguimiento proporcionados por las entidades

Tomando algunos de los países más representativos dentro de la cartera de FONPRODE, bien por su peso en la cartera, bien por su carácter de prioritarios para la Cooperación Española, se obtienen unos saldos promedio de los créditos vigentes atribuibles a FONPRODE generalmente inferior al PNB per cápita de los países, como se observa en la figura siguiente:

Figura 5: Crédito promedio vigente a la microempresa, USD y en % del PNB. Distribución por país. Dic. 2014



Fuente: Elaboración EE a partir de los datos de seguimiento proporcionados por las entidades

Análisis comparativo a nivel internacional

Por último, si realizamos un análisis comparativo de FONPRODE con el resto de Vehículos de Inversión en Microfinanzas (VIM)¹⁵ en términos de alcance (véase la Tabla 6), vemos que, en lo que respecta a inclusión financiera, FONPRODE destaca por la escala del alcance en cuanto al número de microempresarios atendidos.

Tabla 6: FONPRODE reembolsable-Microfinanzas. Resultados en Inclusión Financiera. Análisis comparativo con el resto de Vehículos de Inversión de Microfinanzas

	FONPRODE 2014	VIM 2013
Número de microempresarios totales en cartera	481.159	201.952 ¹⁶
Saldo del préstamo promedio vigente (USD)	1.308	1.787
% de clientes rurales	48,74%%	51,00%

¹⁵ A la fecha de elaboración de este informe, aún no se han publicado los resultados para el conjunto de VIM a cierre de 2012, por lo que el análisis comparativo se hace con los del año anterior.

¹⁶ 291.281 microempresarios en cartera de los VIM de capital y 187.064 microempresarios en cartera de los VIM de deuda.

	FONPRODE 2014	VIM 2013
% de clientes urbanos y periurbanos	51,26%	49,00%
% de clientes mujeres	61,38%	66,50%
Productos		
Entidades con productos de ahorro	40,82%	42,00%
Principios de Protección del cliente		
Entidades miembro de SmartCampaign	76,00%	96,00%
Gobernabilidad		
Reporte sobre indicadores sociales	100%	83,00%

Fuente: Elaboración EE a partir de Symbiotics 2014 MIV Survey, Syminvest. ICO.AECID. Datos FONPRODE a 31/12/2014, Datos VIM a 31/12/2013.

En comparación con otros VIM, FONPRODE tiene más microempresarios en cartera, en línea con lo esperado, debido a su mayor tamaño. Si se compara el saldo de crédito promedio vigente, se observa que en FONPRODE es menor que el del promedio del resto de VIM, a pesar de la concentración geográfica de la cartera de FONPRODE en Perú, Bosnia y Herzegovina o Ecuador, que son países con mayor saldo promedio de crédito. A modo de ejemplo, el mayor saldo promedio de crédito es el del FIG, de 5.423 USD, y el menor se corresponde con el de la ONG Soro (Mali), de 87 USD.

Algunos de los elementos a destacar sobre la adicionalidad de la cooperación española en el ámbito de las microfinanzas a través de FONPRODE son:

- Financiación a largo plazo: la financiación de FONPRODE en microfinanzas se caracteriza, entre otros aspectos, por ofrecer a las entidades prestatarias de segundo y primer piso con las que opera, recursos financieros a largo plazo (operaciones de préstamo a 10-12 años con 5-6 años de carencia). Esta modalidad de financiación es por lo general poco accesible en el sector microfinanciero y muy importante para permitir el fortalecimiento institucional.
- Diversificación de instrumentos de actuación: con FONPRODE se abre la posibilidad de invertir en el capital de las IMF (principalmente, de manera indirecta a través de vehículos de inversión).
- El FONPRODE tiene sistemas y procedimientos de remisión de información de las instituciones financiadas. La mayoría de la cartera de microfinanzas es capturada por el sistema de información, permitiendo producir fácilmente una lista actualizada de las actuaciones por región geográfica bajo diversos criterios.
- Los contratos con las entidades incluyen elementos basados en el desempeño institucional: se apoya la medición y promoción del desempeño social y, cuando procede, se reformulan acuerdos hacia un enfoque institución que integra indicadores sociales y financieros. Este cambio en el sistema de seguimiento, basado en la gestión por resultados (desembolsos por tramos condicionados, etc.) se ha ido introduciendo de forma paulatina a partir de 2009, tras la evaluación realizada por CGAP¹⁷.
- Ampliación de actuaciones bajo un enfoque multi-país o regional: participación en bancos regionales, multilaterales y fondos multidonantes (REGMIFA, BAfD, BCIE, BANDESAL). Entre las ventajas de la financiación indirecta se cita:
 - I. El trabajo con entidades segundo piso ha permitido llegar a entidades de menor tamaño que suelen tener más dificultades para acceder a financiación (ejemplo en Centroamérica, entidades subprestatarias de menor tamaño que en los casos de inversión directa). De hecho se observa que esto se da más con la financiación indirecta vía entidades locales

¹⁷ Latortue et al. (2009), op.cit.

de segundo piso que cuando se ha trabajado a través de Vehículos de Inversión en Microfinanzas (VIM).

2. Las actuaciones en microfinanzas a través de los VIM agregan valor por las razones siguientes:
 - Favorecen el intercambio y las actuaciones consensuadas entre los principales inversores del sector.
 -
 - Permiten una actuación eficiente y a escala. Por ejemplo, en la región subsahariana, habilitan la posibilidad de realizar transacciones de menor tamaño, más adaptadas a las entidades africanas, especialmente las de Nivel 2 y 3. Las actuaciones directas resultan especialmente complejas y costosas en un ámbito como el continente africano.
 - Agiliza procesos, ya que el tiempo de procesamiento de las operaciones es menor que en la inversión directa.
 - Permiten inversiones en moneda local, especialmente dificultosas con la inversión directa.
 - Papel de inversor de “último recurso” (lender of last resort) o participación en tramos de primeras pérdidas: coordinación con otros inversores con IMF de países con dificultades, como por ejemplo en Bosnia y Herzegovina y en Nicaragua, y determinación de estrategias conjuntas para apoyar a IMF en dificultades; y participación en el tramo de primeras pérdidas en REGMIFA para favorecer la inclusión financiera en la región subsahariana.

5.2. FONDOS DE INVERSIÓN DE CAPITAL RIESGO, NO MICROFINANCIEROS

A continuación se presentan los principales resultados de desarrollo alcanzados por aquellas inversiones directas canalizadas a través de vehículos de inversión que no están especializados en microfinanzas.

Durante 2014, el total de recursos invertidos¹⁸ por FONPRODE en estos vehículos¹⁹ de inversión ascendía a 80.419.102²⁰ USD. En agregado, FONPRODE ha comprometido capital en un total de 8 vehículos, distintos de los VIM (Vehículos de Inversión en Microfinanzas), a través de los cuales se financian 70 proyectos o actuaciones.

En lo que se refiere a localización geográfica de las inversiones, la cartera de proyectos efectivamente financiados a través de los fondos en los que FONPRODE ha realizado aportaciones, está repartida a lo largo de 30 países. Dado que las primeras inversiones que se realizaron en fondos, se dirigieron a vehículos de inversión cuyo foco de inversión es África Subsahariana, la mayor parte de los proyectos subyacentes financiados a través de la Cooperación Española a través de

¹⁸ Por invertidos se entienden aquellos importes desembolsados de forma efectiva en los vehículos de inversión, menos las distribuciones que se han percibido a partir de estos vehículos.

¹⁹ Distintos a aquellos que realizan actuaciones de microfinanzas, cuyos resultados se agregan en el apartado anterior.

²⁰ Los importes invertidos en fondos denominados en una divisa distinta al USD, han sido re-expresados en USD teniendo en cuenta el tipo de cambio vigente a cierre de 2014.

vehículos de inversión, se encuentra localizada en estos países. En concreto, a cierre de 2014 el 93% de los proyectos financiados a través de fondos de inversión estaban localizados en dicha zona geográfica. No obstante, en la medida en que los fondos que operan en la región de América Latina y Caribe vayan completando su etapa de inversión, se prevé se consiga un equilibrio entre el volumen de proyectos financiados en ambas áreas geográficas.

Atendiendo a los resultados agregados de desarrollo conseguidos a través de este tipo de iniciativas (excluyendo las actuaciones en el ámbito de las microfinanzas, que ya se ha reportado en el apartado anterior), a lo largo de 2014, se han soportado un total de 12.463 empleos, dentro de los cuales, una parte importante corresponde a población de la base de la pirámide. En total, las empresas de cartera han pagado impuestos por volumen de 34.070.188 USD durante 2014. En lo que se refiere a impacto medioambiental, a través de una de las actuaciones de cartera, se estima una captura de CO2 de la atmósfera por volumen de 1.137.938 toneladas métricas. Por otro lado, también es de destacar que a través de los proyectos subyacentes se están financiando unas 284.467 hectáreas de tierra en producción. Asimismo, a través de la actividad desarrollada por las compañías de cartera se están apoyando, directa o indirectamente a unos 63.235 productores locales.

Es importante subrayar que estos efectos no son sólo resultado de la inversión del FONPRODE en los fondos de inversión, sino de la inversión total de estos fondos, en los que FONPRODE es un inversor más. Por tanto, estos resultados no son atribuibles únicamente a la Cooperación Española, sino al conjunto de inversores.

Tabla 7: Resultados relevantes de desarrollo (vehículos de inversión no microfinancieros)

MARCO ESTRATÉGICO	
PLAN DIRECTOR 2013 – 2016	
OG3: PROMOVER OPORTUNIDADES ECONÓMICAS PARA LOS MÁS POBRES	ESTRATEGIA: LUCHA CONTRA EL HAMBRE
<p>LÍNEA DE ACCIÓN 1: Desarrollo rural y territorial, y la agricultura como sector clave.</p> <ul style="list-style-type: none"> • Se promoverán las inversiones en la agricultura en pos de la seguridad alimentaria. • Impulsaremos medidas orientadas a la diversificación de los medios de vida en las áreas rurales. • Contribuiremos a la inclusión del sector privado local. • Impulsemos medidas orientadas a fomentar sistemas agrarios sostenibles, inclusivos y competitivos. • Se promoverán prioritariamente los sistemas de producción a pequeña escala sostenibles, equitativos y resilientes. 	<p>OBJETIVO GENERAL: Contribuir a mejorar las condiciones de vida de las poblaciones en situación de inseguridad alimentaria</p> <p>- Línea estratégica 2: Fomento de sistemas de producción sostenible</p> <p>- Línea estratégica 3: Acceso a recursos y servicios, y desarrollo socioeconómico de base territorial</p>
ACTUACIÓN DE FONPRODE A TRAVÉS DE VEHÍCULOS DE INVERSIÓN	

ACTUACIÓN DE FONPRODE A TRAVÉS DE VEHÍCULOS DE INVERSIÓN

AGROINDUSTRIA Y DESARROLLO RURAL

Seguridad alimentaria:

- Apoyo a la producción agropecuaria y sostenible orientada a la satisfacción de necesidades nutricionales básicas de consumo nacional. A través de AAF y de su fondo de PYME se ha invertido en empresas productoras de aceite de palma destinada a consumo nacional con la intención de obtener la certificación RSPO²¹, en empresas productoras de huevos consumidos en el país (Zambia) y en el país vecino (Zimbabue) o una granja productora de maíz, soja y productos cárnicos (cerdo) consumido enteramente a nivel local (Camerún).
- Apoyo a la producción agroindustrial limpia orientada a la satisfacción de necesidades nutricionales básicas de consumo nacional. Todas las empresas de agroindustria en las que ha invertido AAF siguen unos estándares medioambientales estrictos, los de la CFI, y se reporta trimestralmente a los inversores sobre su cumplimiento.
- Apoyo a la organización de mercados locales. Distribución y facilitación del acceso a los productos alimenticios a nivel local. La producción de huevos de una de las empresas de cartera de AAF se vende en mercados locales en Zambia y a vendedores ambulantes en la frontera con Zimbabue.
- Promoción de la organización y el asociacionismo. El fondo AAF, a través de la facilidad de asistencia técnica (TAF), está tratando de agrupar a los agricultores locales productores de maíz y soja a fin de que se organicen y ofrezcan sus productos a una empresa de cartera para la alimentación de gallinas. A través de la TAF de AAF también se ha capacitado a más de 4.000 productores de frutos de palma, entre otras cuestiones, en formas de organizarse para vender sus productos.

Otros ámbitos del desarrollo rural:

- Apoyo a la producción sostenible agropecuaria y agroindustrial orientada al mercado (tanto nacional como orientado a la exportación). A través del fondo AAF, la cooperación española ha invertido en empresas de producción de aceite de palma orientadas al mercado nacional y regional que tratarán de obtener el certificado RSPO antes de la salida del fondo de su capital. A través de este fondo también se ha invertido en una granja porcina en Camerún que también cultiva maíz y soja, cuya producción se vende íntegramente en el mercado local, y en una empresa de fertilizantes ecológicos de Madagascar, con ventas tanto en el mercado local como internacional.
- Apoyo a la distribución y comercialización de la producción agropecuaria y agroindustrial. A través de la TAF de AAF se han desarrollado varios proyectos de capacitación a pequeños productores en Camerún, Sierra Leona y Zambia. Dentro de las compañías de cartera, el fondo colabora en el establecimiento de estrategias de comercialización para posibilitar el crecimiento de las compañías: por ejemplo, exportaciones a nuevos mercados regionales, o expansión de la base de clientes (acceso a supermercados).

PLAN DIRECTOR 2013 – 2016

OG3: PROMOVER OPORTUNIDADES ECONÓMICAS PARA LOS MÁS POBRES

ESTRATEGIA: CRECIMIENTO ECONÓMICO

LÍNEA DE ACCIÓN 2:

Un crecimiento económico inclusivo y sostenible

- Apoyaremos el tejido económico empresarial local a través de crédito e inversión de tejido productivo y empresarial, sobre todo para Micro, pequeña y mediana empresa (MIPYME) y empresas de economía social de los países socios.
- Promoveremos sectores estratégicos o con gran potencial de desarrollo, como por ejemplo, la energía y, en particular, las energías renovables.
- Facilitaremos que todos los ciudadanos sean sujetos de crédito, ahorro y seguro.

ÁREA DE INTERVENCIÓN 1: Tejido económico y empresarial.

- Directriz 1.2.: Promover las infraestructuras necesarias para la actividad económica.
- Directriz 1.3.: Mejorar la coordinación y el fomento de los mercados: políticas para la promoción del crecimiento.

ÁREA DE INTERVENCIÓN 3: Participación de los sectores más pobres

- Directriz 3.2.: Favorecer la capacidad de emprendimiento de la sociedad, en especial de los más pobres

Líneas de trabajo:

- a) Servicios de apoyo a la actividad empresarial
- b) Acceso a las TIC
- c) Apoyo a las micro finanzas

ÁREA DE INTERVENCIÓN 4: Espacios para el diálogo, la coordinación y la acción compartida

- Directriz 4.2.: Apoyar las Alianzas Público-Privadas en favor del desarrollo

²¹ <http://www.rsपो.org/>

ÁMBITOS PRIORITARIOS ACTUACIÓN COOPERACIÓN FINANCIERA REEMBOLSABLE

Infraestructura productiva

- Infraestructura que asegure la conexión de los productores, especialmente de las áreas rurales desabastecidas, con los mercados locales y centros de demanda (transportes, telecomunicaciones). Una de las empresas de cartera del fondo AAF, junto con la TAF del fondo, rehabilitó los caminos principales de acceso a rutas principales y a la compañía de los pequeños productores a los que les compra los insumos. La TAF desarrolló un programa de mantenimiento de los caminos.
- Infraestructuras que garanticen el acceso de la población, especialmente de los sectores más pobres, a suministros y servicios sociales básicos (agua y saneamiento, educación, salud). Una empresa de cartera de AAF ha colaborado en la construcción y mantenimiento de seis hospitales, 15 dispensarios, y cuatro centros de salud en el área alrededor de sus plantaciones, donde viven aproximadamente 8.000 personas. También tiene 92 escuelas alrededor de sus plantaciones y ha contribuido a la construcción de 2.800 km de carreteras.
- Infraestructuras adecuadas para la provisión de energía, especialmente aquellas que contribuyan a promover el uso de las energías renovables, la eficiencia energética y el desarrollo sostenible. El fondo LRIF ha realizado tres inversiones en proyectos de energía renovable (uno en Guatemala, de energía hidroeléctrica y dos en El Salvador, de energía fotovoltaica), que aún están en fase inicial de construcción.

Apoyo a las PYME y a la economía social

- Acceso a financiación de las PYME y a las pequeñas empresas de la economía social. Como ejemplos de actuaciones concretas financiadas por FONPRODE están:
 - El fondo Amerigo, que invierte en compañías del sector de las Tecnologías de la Información y de la Comunicación con foco en empresas que se encuentren en fase temprana de desarrollo. Este tipo de compañías, normalmente no tienen acceso al sector financiero de deuda tradicional, ya que para ello es necesario contar con conocimiento de los riesgos y oportunidades del negocio digital.
 - Otro ejemplo a destacar sería FIPA, donde su inversión ha mostrado ser, además, catalizadora en la movilización de financiación local para las empresas de cartera. Tales son los casos de la empresa #1, que ha sido capaz de conseguir su primera financiación bancaria tras la inversión aportada por FIPA, o la empresa #2, que obtuvo su primera carta de crédito tras la inversión del fondo.
- Apoyo a las iniciativas emprendedoras, incubadoras de empresas, etc. En este sentido y como se ha visto en el punto anterior, parte de las empresas de cartera de Amerigo, se encuentran en fase temprana de desarrollo. De hecho, una de sus participadas procede directamente de una incubadora de empresas. Asimismo, para la identificación de oportunidades de inversión, el fondo tiene contacto constante con las incubadoras locales de empresas del sector TIC, buscando financiar aquellos emprendimientos innovadores, siendo la estrategia de inversión la de acompañar al emprendedor local en el desarrollo de su idea de negocio.
- Apoyo a los encadenamientos productivos y la formación de “clusters” industriales. Tanto el fondo GEF como el fondo AAF facilitan la colaboración entre sus empresas de cartera, mediante la creación de plataformas o “clusters” de integración vertical u horizontal en aquellos sectores en los que es posible. Por ejemplo, la inversión en una empresa productora de huevos conllevó la adquisición de dos granjas productoras de maíz y soja para garantizar el alimento de las gallinas.
- Mejora de las capacidades de gestión empresarial, financiera, social y medioambiental de las PYME. Los fondos participados por FONPRODE realizan una importante labor en este sentido, en la medida en que les apoyan para que implementen las mejores prácticas de gobernanza corporativa y de gestión empresarial, así como social y medioambiental. Como ejemplos concretos que se pueden encontrar en las inversiones subyacentes están:
 - El fondo AAF tiene un fondo dedicado a la inversión en PYME agrícolas o agroindustriales en África. Se implementan las mejores prácticas de gobernanza corporativa y de gestión empresarial, así como social y medioambiental. Para todas las inversiones se realiza un análisis de impacto social y ambiental y se incluyen recomendaciones sociales o ambientales que se monitorizan y han de cumplirse a lo largo de la vida de la inversión.
 - FIPA ha instaurado formalmente Consejos de Dirección en las empresas de cartera que carecían del mismo, y ha contribuido a introducir mejoras en los directorios ya existentes, estableciendo también la necesidad de implementación de un acuerdo de inversores.
 - FIPA también ha realizado actuaciones concretas dedicadas a la mejora en la rendición de cuentas financieras, fortaleciendo el sistema de información financiera de las participadas, estableciendo procedimientos de contabilidad interna y preparando a las compañías para ser auditadas.
 - Por su parte, Progresia introduce constantemente mejoras en el gobierno corporativo de las participadas y las apoya en el desarrollo de su estrategia. Asimismo, en las compañías con potenciales riesgos sociales y ambientales, se evalúan y monitorizan los principales indicadores, que han sido establecidos por la junta directiva de cada empresa. Para aquellas compañías donde no existen dichos riesgos, se monitorea constantemente el cumplimiento de todas las obligaciones laborales con los empleados.
- Transferencia de conocimientos y formación a las PYME. La mayor parte de las inversiones subyacentes de los fondos financiados por FONPRODE, aportan a las compañías participadas capital de acompañamiento. De esta forma, no suelen tomar posiciones mayoritarias en sus órganos de control, aunque sí que tienen voz y voto y acompañan y asesoran a los emprendedores y equipos gestores locales en las mejores prácticas de dirección y gerencia empresarial.
- Apoyo a la creación de una industria de instituciones de capital riesgo.
 - Apoyo a la mejora tecnológica y el esfuerzo innovador. Acceso a las TIC

Las actuaciones prioritarias de la Cooperación Financiera Reembolsable pueden ir dirigidas a:

- Apoyo al esfuerzo innovador y la creación de capacidades tecnológicas. En este sentido, Progresia tiene como principal foco de inversión aquellas empresas que cuenten con un componente de innovación. Valga como ejemplo sus actuaciones en empresas desarrolladoras de tecnología como software empresarial, telemedicina, solución tecnológica para contadores de empresas de servicios públicos o aquella dedicada al desarrollo de bio-productos de origen botánico. En el caso de Amerigo, el fondo ofrece financiación para un nicho específico sectorial que oferta servicios innovadores que anteriormente no estaban disponibles, al tiempo que contribuye a la ampliación y fortalecimiento del tejido empresarial local.
- Mejora tecnológicas de las PYME. El fondo FIPA, por ejemplo ha contribuido a la introducción en Angola de las siguientes novedades tecnológicas:
 - Introducción de equipamientos informáticos y software, máquinas de impresión digital para superficies rígidas y textiles.
 - Introducción de pantallas digitales de exterior.
 - Introducción de técnicas desorción térmica (para separado de contaminantes) y de incineración.
- Acceso a las TIC de los colectivos más desfavorecidos. Un caso concreto lo tenemos en una de las compañías financiadas por Progresia, que consiste en soluciones para diagnóstico médico remoto, lo que permite a la población que vive en zonas apartadas acceder a la opinión y acompañamiento por parte de especialistas.

PLAN DIRECTOR 2013 – 2016

OG 6: MEJORAR LA PROVISIÓN DE BIENES PÚBLICOS GLOBALES Y REGIONALES

**ESTRATEGIA:
MEDIO AMBIENTE Y DESARROLLO SOSTENIBLE**

LÍNEA DE ACCIÓN 1:

Desarrollo sostenible y medio ambiente.

- Integración de la variable ambiental de manera transversal en todas las intervenciones y ámbitos.
- Continuar con los compromisos internacionales que se han adquirido durante los últimos años en materia de medio ambiente y desarrollo sostenible.

OBJETIVO ESTRATÉGICO 2:

Necesidades básicas. Promover la conservación y el uso sostenible de los recursos básicos para la mejora de las condiciones de vida de la población y el aumento de las capacidades humanas de desarrollo.

- **Línea estratégica 2:** Habitabilidad básica. Garantizar las condiciones de habitabilidad básica de la población, especialmente de las mujeres y poblaciones más empobrecidas y discriminadas, en cuanto a su entorno ambiental, servicios básicos, desarrollo económico y participación.

- **Línea estratégica 3:** Energía y Transporte. Fomento del uso eficiente de la energía y el transporte y desarrollo de energías renovables.

OBJETIVO ESTRATÉGICO 3:

Producción Sostenible. Promover la diversificación de iniciativas económicas respetuosas con el medio ambiente para favorecer el desarrollo sostenible integral y la conservación de la riqueza ecológica de los ecosistemas, así como mejorar las condiciones de vida y económicas de la población.

- **Línea estratégica 1:** Agricultura y ganadería. Promoción de sistemas integrales de producción agropecuaria que consideren los aspectos de género, sociales, ambientales y económicos para una gestión del medio rural que integre la conservación de sus recursos filogenéticos y respeto al medio ambiente.

- **Línea estratégica 2:** Gestión de recursos forestales. Promoción del manejo de los recursos maderables y no maderables del bosque y la certificación forestal para la conservación sostenible de los bienes y servicios que ofrecen.

- **Línea estratégica 4:** Industria. Apoyo al establecimiento de actividades industriales que integren políticas ambientales (eficiencia energética, energías renovables, manejo integrado de los residuos, control preventivo de emisiones, monitorización sanitario-ambiental).

Energías renovables y medio ambiente

Las actuaciones prioritarias de la Cooperación Financiera Reembolsable pueden ir dirigidas a:

- Promoción de las energías renovables y la eficiencia energética. A través del fondo LRIF se realizarán inversiones en proyectos de energías renovables. Se han realizado tres inversiones, pero están en la fase inicial.
- Eficacia en el uso y producción de los recursos
- Gestión forestal sostenible. En el caso de GEF-ASFF, fondo cuyo foco de inversión es el desarrollo de proyectos forestales en África Subsahariana, todas las empresas de cartera, con excepción de dos, cuentan con la certificación FSC. Esta certificación garantiza al consumidor (a través de un auditor independiente) que los productos forestales proceden de bosques gestionados de manera responsable, que permita la satisfacción de las necesidades de las generaciones presentes y futuras. Los casos de las empresas no certificadas consisten en una plantación recién adquirida y que se encuentra en proceso de certificación y otra que ha pasado de no estar certificada a tener un nivel de precertificación ("FSC controlled")

A continuación se detallan los resultados de desarrollo para cada fondo.

AFRICAN AGRICULTURE FUND LLC (AAF)

AAF es un fondo de inversión cerrado, de vida limitada, que tiene por objetivo participar en el capital de empresas agroindustriales en África Subsahariana.

La inversión de la Cooperación Española en el Fondo se orienta hacia las prioridades geográficas y sectoriales de la Cooperación Española, fijadas en el Plan Director de la Cooperación Española vigente en el momento de su aprobación (2009-2012):

- Fomentar los sistemas de producción sostenibles y el apoyo a los pequeños productores.
- Promover la investigación científica y tecnológica agroalimentaria y rural en materia de desarrollo e impulsar la generación de conocimiento local en materia de lucha contra el hambre.

En relación al Plan Director actualmente en vigor (2013-2016), la inversión de la Cooperación Española en el Fondo se orienta hacia la promoción de las oportunidades económicas de los más pobres, a través de la línea de actuación:

- Desarrollo rural y territorial, y la agricultura como sector clave: "En muchos países, la base de la economía de los territorios rurales es la agricultura, entendiéndose que ésta engloba como ámbito de trabajo al sector primario, como la pesca, la ganadería, el pastoreo y la silvicultura. Por lo tanto, se promoverán las inversiones en la agricultura en pos de la seguridad alimentaria [...]"

"[...] Los países importadores de alimentos suelen tener un gran potencial para incrementar su productividad agraria. Para ello, es necesario que impulsemos medidas orientadas a fomentar sistemas agrarios sostenibles, inclusivos y competitivos, por ejemplo, a través del apoyo a las organizaciones de productores, la diversificación productiva, la agroindustria, la reducción de pérdidas post-cosecha o la promoción de prácticas agropecuarias ecológicas y la agricultura campesina baja en insumos".

A finales del año 2013, el AAF contaba con las siguientes ocho empresas de cartera:

- Compañía 1. Planta de producción de aceite de palma en Sierra Leona. Esta empresa podría beneficiar hasta 9.000 pequeños agricultores que ya cultivan palma en un radio de 40 km y ya se están beneficiando de algunos proyectos de Asistencia Técnica. La crisis del Ébola en el país ha tenido un fuerte impacto en esta compañía, si bien sólo desde el punto de vista financiero, ya que sólo se produjeron dos muertes al inicio de la epidemia y con posterioridad se implantó un protocolo desarrollado junto con Médicos Sin Fronteras.
- Compañía 2. Grupo formado por una granja de producción de huevos, y dos granjas de producción de maíz y soja para alimentación de las gallinas ponedoras en Zambia. La compañía ha mejorado las prácticas en gestión de riesgos sociales y ambientales en sus instalaciones, y los proyectos de asistencia técnica de la TAF han apoyado la integración en la cadena de distribución a pequeños productores por contrata de la zona.
- Compañía 3. Planta embotelladora de agua y zumos en Costa de Marfil. Esta empresa ha adquirido en 2014 una planta embotelladora de zumos para expandir su actividad.
- Compañía 4. Empresa productora de aceite de palma en la República Democrática del Congo. La inversión estaba dirigida a rehabilitar una planta de aceite de palma en Yaligimba y a implementar la estrategia de renovación de la plantación a un ritmo de 5.000 hectáreas al año. La compañía también está en proceso de recibir la certificación de RSPO. En noviembre de 2014, la empresa llegó a un acuerdo con los sindicatos para aumentar el salario y equipararlo al salario mínimo del país.
- Compañía 5. Empresa distribuidora de tractores y otros aperos agrícolas en Malawi y también dedicada a prestar servicios de ingeniería agronómica a plantaciones locales por contrato.
- Compañía 6. Producción de insumos agrícolas, fabricación y distribución de fertilizantes y almacenamiento de productos agrícolas, con más de 3.000 empleados en el sur de África (Malawi, Mauricio, Mozambique, Zambia y Zimbabwe).
- Compañía 7. Fabricación de empaquetado para productos alimenticios en Kenya. La operación se cerró en diciembre de 2014.
- Compañía 8. Fondo de inversión destinado a la inversión en PYME del sector agroindustrial en África (AAF SME Fund). Este Fondo, a su vez, tiene seis empresas en cartera:
 - Compañía A. Empresa productora de fertilizante orgánico a base de guano de murciélago en Madagascar.
 - Compañía B. Empresa dedicada a la producción de zumos de fruta en Zimbabwe.
 - Compañía C. Granja mixta de cultivos / porcino y aves en Camerún.
 - Compañía D. Empresa fabricante de pan de molde en Nigeria.
 - Compañía E. Empresa productora de zumos y comida preparada en Zambia.
 - Compañía F. Empresa productora de fertilizantes en Sudáfrica.

A continuación se resumen los resultados de desarrollo más relevantes de las inversiones reportadas por el gestor para cada una de las inversiones subyacentes:

Tabla 8: African Agriculture Fund LLC (AAF)

OBJETIVOS DE LA COOPERACIÓN ESPAÑOLA EN LA INVERSIÓN					
Mejora de las condiciones de vida	Empleo soportado en las empresas de cartera	2012	2013	2014	
		4.236	4.781	7.480	
	Hombres	n.d.	4505	USD 34.800.260	
	Mujeres		276	7.059	

OBJETIVOS DE LA COOPERACIÓN ESPAÑOLA EN LA INVERSIÓN

Observaciones:

El Fondo cuenta con un componente de Asistencia Técnica (<http://www.aaftaf.org/>), financiado fundamentalmente por la UE, de 10 millones de EUR. Su objetivo es contribuir al fortalecimiento de capacidades de las PYME y empresas de cartera de AAF y ejecutar proyectos de asistencia técnica en torno a estas empresas de cartera, que contribuyan a crear oportunidades de negocio para pequeños agricultores y comunidades rurales.

La inversión realizada por el Fondo en tres de las compañías de cartera (1, 2 y 6), así como en el SME Fund (A y C), llevan aparejado un componente importante de asistencia técnica de apoyo a pequeños productores, que incluye desde capacitación y formación en mejores técnicas de cultivo, asociacionismo, formación de personal promotor del asociacionismo, etc.

La empresa 1, de Sierra Leona, se ha beneficiado de tres proyectos de asistencia técnica orientados fundamentalmente a la formación y organización de pequeños agricultores de frutos de palma para suministrar materias primas a la compañía (o a quien ellos dedican). El número objetivo de beneficiarios era de 4.000 y finalmente se ha beneficiado a cerca de 6.400 pequeños agricultores.

La empresa 2, de Zambia, ha desarrollado un proyecto de asistencia técnica para formar a agregadores que permitan a los pequeños agricultores de soja y maíz obtener escala para mejorar sus condiciones de venta de producto a la empresa como alimento para las gallinas. Los beneficiarios de este proyecto han sido 719.

La inversión en el AAF SME Fund (fondo de PYME) también lleva aparejado un componente importante de asistencia técnica para las compañías de cartera, que se concreta en apoyo directo a las PYME para apoyar su crecimiento y promover la adopción de mejores prácticas en cada sector.

Impuestos pagados durante el período de reporte	USD 1.541.000	USD 6.284.000	USD 2.259.000
Promover la investigación científica y tecnológica agroalimentaria y rural	√	√	√

Observaciones:

Con los componentes de asistencia técnica orientados a pequeños agricultores locales se pretende aumentar la capacidad y productividad de los pequeños agricultores proporcionándoles nuevas técnicas agrícolas y facilidades para organizarse. Los proyectos de asistencia técnica que han finalizado en una de las compañías del AAF SME Fund, por ejemplo, han logrado aumentar la productividad de la tierra considerablemente respecto del momento de la inversión.

Apoyo al tejido económico empresarial local	Contribución a la mejora de la gobernanza corporativa	√	√	√
---	---	---	---	---

Observaciones:

El gestor del Fondo (Phatisa) ha adoptado un sistema de gestión de riesgos sociales y medioambientales validado por los principales accionistas (BAfD, AFD, España) que fue revisado y optimizado durante 2012 tras la entrada de FMO en el fondo y que recoge las mejores prácticas internacionales. Durante 2012, a instancias de España y del resto de inversores, el Fondo adoptó una **Política de Transparencia Fiscal** en la que el gestor se compromete a que todas las compañías de cartera estén al día en sus obligaciones fiscales y a evitar estructurar las operaciones de manera fiscalmente opaca. Asimismo, el Fondo adoptó un **Código de Conducta para la Adquisición y Uso de Tierras**.

Fuente: Elaboración EE

Tal como fue reportado en el Informe de Resultados del 2012, cabe destacar que el Fondo acumula varios premios internacionales otorgados por la revista Africa Investor: Africa Investor Agribusiness Initiative of the Year 2011; Africa Investor Investment Climate Initiative of the Year 2012; Africa Investor Agribusiness Fund of the Year 2012.

AFRICAN GUARANTEE FUND FOR SMALL AND MEDIUM ENTERPRISES LLC (AGF)

AGF es una empresa cuyo objetivo es aumentar el acceso a financiación de las PYME en África mediante la provisión de garantías a instituciones financieras en el continente. A pesar de haberse creado en 2011, comenzó su actividad a mediados de 2012.

Su capital social inicial (suscrito y desembolsado en su totalidad) es de 66 millones de USD, 30% suscrito por España, 54% por Dinamarca y el 16% restante por el Banco Africano de Desarrollo (BAfD).

Hasta diciembre de 2014, AGF tenía en cartera un total de 48 garantías vigentes (frente a 18 en diciembre de 2013) por un importe de 163 millones de USD (frente a 53 millones de USD en diciembre de 2013), a un total de 35 instituciones financieras repartidas en 24 países, si bien el ratio de utilización de las garantías es bajo, del 21% (por encima del 17% de diciembre de 2013). El número de PYME apoyadas por AGF en diciembre de 2014 ascendió a 387, frente a las 131 de 2013.

Aún no se disponen de datos comparativos para ver el efecto que AGF haya podido tener en la actividad crediticia de las instituciones financieras frente a las PYME de la región. Se están desarrollando unos indicadores para que reporten las instituciones financieras que permitan hacer un seguimiento del aumento de la actividad crediticia a las PYME de estas instituciones.

FONDO GEF DE GESTIÓN SOSTENIBLE DE BOSQUES EN ÁFRICA (GEF-ASFF)

GEF- ASFF es un fondo de inversión cerrado, de vida limitada, que pretende obtener retornos mediante la participación en el capital de empresas que desarrollen proyectos forestales en África Subsahariana.

La inversión de la Cooperación Española en el Fondo de Gestión Sostenible de Bosques en África se orienta a la consecución de los objetivos de dos de los sectores prioritarios de la Cooperación Española, recogidos en su Plan Director 2009-2012 (momento en el que se aprobó la inversión): (i) el desarrollo rural y la lucha contra el hambre; y (ii) la sostenibilidad ambiental, lucha contra el cambio climático y hábitat. Dentro de estos sectores prioritarios, los objetivos específicos a los que se dirige la inversión en GEF-ASFF son:

- Promover la conservación y el uso sostenible de los servicios que ofrecen los ecosistemas para la mejora de las condiciones de vida de la población.
- Promover la diversificación de iniciativas económicas respetuosas con el medio ambiente para favorecer el desarrollo sostenible, la conservación de los ecosistemas y el aumento de las capacidades humanas de desarrollo.

Asimismo, esta inversión se inscribe en la línea del Plan de Actuación Sectorial de Medio Ambiente y Cambio Climático de la Agencia Española de Cooperación Internacional para el Desarrollo (PAS): Gestión sostenible forestal como fuente de empleo digno y contra la deforestación.

Y por último, responde a las líneas de acción prioritarias para la Cooperación Española definidas en el Plan Director vigente (2013-2016):

- Crecimiento económico inclusivo y sostenible:
 - Impulsaremos la integración de los países socios en la economía internacional... a través de la promoción de las capacidades exportadoras.
 - Apoyaremos el tejido económico empresarial local.

- Mejorar la provisión de los Bienes Públicos Globales y Regionales: Desarrollo Sostenible y Medio Ambiente.

Durante el año 2014 la cartera del GEF-ASFF estuvo compuesta por las siguientes compañías:

- Compañía 1. Empresa de plantación forestal y aserradero con actividad en las provincias sudafricanas de Cabo Oriental y Cabo Occidental. Esta entidad tiene derechos de explotación a largo plazo sobre 53.000 hectáreas de pino principalmente, así como tres aserraderos y un negocio de comercio maderero. Desde noviembre de 2014 han adquirido más activos en la región de Mpumalanga, que consiste en 30.000 hectáreas de las cuales, 20.000 están plantadas con eucaliptos.
- Compañía 2. La compañía posee los derechos de explotación durante 99 años sobre 28.000 hectáreas, de las cuales alrededor de 8.000 han sido plantadas con teca. Esta empresa exporta la mayoría de su producción, principalmente a Asia (India) a través del puerto de Dar es Salaam, aunque recientemente también ha comenzado a vender parte de su producción localmente y otros mercados internacionales como el europeo. La empresa ha creado un aserradero con una capacidad de producción inicial de 35.000 m³, que además de incluir líneas de tratamiento de madera básico, incluye una línea de producción de madera de mayor valor añadido.
- Compañía 3. Plantación forestal y un aserradero en Suazilandia. Esta compañía posee un total de 31.000 hectáreas de las cuales en 22.000 se pueden realizar plantaciones. También posee un aserradero diseñado para el procesado de madera de pino y eucalipto. Ligada a esta propiedad está la inversión en un aserradero para actividad minera.
- Compañía 4. Plantación con operaciones en la región sudafricana de Mpumalanga. Cuenta con 8.600 hectáreas de las cuales, 4.300 ha son de eucalipto, 1.200 ha de pino y 2.700 ha son para conservación. La plantación produce madera para minas y postes para líneas de transmisión eléctrica. Desde enero de 2015, la gerencia de esta entidad la está llevando la Compañía 1, bajo un acuerdo entre las partes.
- Compañía 5. es una empresa forestal situada en la región de Mpumalanga, en Sudáfrica, creada para albergar activos agrícolas individuales adquiridos como parte de una estrategia de acumulación. Hasta la fecha, se han adquirido cuatro granjas con un total de 4.158 hectáreas, con 2.650 de eucalipto, 221, sin plantar y el resto para conservación. Los productos a desarrollar serán postes de transmisión, para vallado, construcción, madera para la industria minera y pulpa, que serán suministrados a compañías locales y compradores privados.

Tabla 9: Fondo GEF de Gestión Sostenible de Bosques en África (GEF-ASFF)

OBJETIVOS DE LA COOPERACIÓN ESPAÑOLA EN LA INVERSIÓN						
Conservación y uso sostenible de ecosistemas	Estatus certificación Consejo de Manejo Forestal (FSC)	2010	2011	2012	2013	2014
		Certificada la única compañía de cartera.	Certificadas todas las compañías de cartera excepto una.	Certificadas todas las compañías de cartera excepto una.	Certificadas todas las compañías menos dos. Una recién adquirida y en proceso de certificación y otra que ha pasado de no estar certificada a estar "FSC controlled".	Certificadas todas las compañías menos dos. Una recién adquirida y en proceso de certificación y otra que ha pasado de no estar certificada a estar "FSC controlled".

OBJETIVOS DE LA COOPERACIÓN ESPAÑOLA EN LA INVERSIÓN

<i>Venta de productos certificados FSC</i>	40.374.185 USD	50.008.941 USD	34.800.260 USD	50.033.406 USD	47.570.636 USD ²²
<i>Hectáreas plantadas</i>	72.548 ha	77.867 ha	76.532 ha	80.607 ha	98.340 ha

Observaciones:

La certificación FSC garantiza al consumidor (a través de un auditor independiente) que los productos forestales proceden de bosques gestionados de manera responsable, que permita la satisfacción de las necesidades de las generaciones presentes y futuras <http://www.es.fsc.org/PyC.htm>

La no certificación de una de las compañías se debe a que en el pasado se produjo una conversión de bosques naturales de miombo a la plantación de teca actual. No obstante, desde 2013 la compañía es "FSC controlled". La compañía adquirida en 2013, que consiste en la acumulación de distintas pequeñas granjas madereras que no operaban de acuerdo a los estándares de FSC; está realizando importantes avances de cara a conseguir la certificación de todas sus propiedades. De hecho durante 2014, han conseguido la certificación de FSC para dos de sus granjas, estando previsto que para las tres propiedades restantes se consiga para finales de 2015.

Cabe destacar que en la compañía #1, debido a la existencia de terreno plantado que será devuelto al gobierno, ha sido necesario dividir las plantaciones para cuestiones de certificación en dos categorías, las sostenibles y las de salida. Dado que el criterio de sostenibilidad es uno de los principios claves de los estándares de la FSC, las plantaciones de salida no podrían optar a dicha certificación.

Mejora de las condiciones de vida	Evolución relativa al empleo				
	2010	2011	2012	2013	2014
Empleados Total	2.047	2.186	1.663	2.659	3.556
Hombres blancos	139	133	96	90	120
Mujeres blancas	37	67	38	35	47
Hombres negros	1.553	1.671	1.342	2.057	2.769
Mujeres negras	318	315	187	476	619
Salario bruto pagado	25.097.298 USD	22.611.319 USD	21.228.834 USD	20.461.219 USD	17.503.964 USD
Total impuestos pagados	7.782.872 USD	6.269.889 USD	9.811.939 USD	7.588.211 USD	9.830.999 USD

Observaciones:

Empleo y pobreza

Uno de los factores detrás del descenso de la cifra de salario bruto ha sido la depreciación registrada en las divisas locales en las cuales se pagan los salarios, en la medida que la masa salarial reportada está denominada en USD.

Según el Informe "The importance of dry woodlands and forest in rural livelihoods and poverty alleviation in South Africa" (Shackleton C. et al., 2007. Forest Policy and Economics Volume 9, Issue 5, January 2007, Pages 558-577) las plantaciones forestales, en general en el contexto africano, proporcionan puestos de trabajo en el ámbito formal, relativamente estables así como otra serie de beneficios para sus empleados directos y sus dependientes. Según este estudio, los beneficios obtenidos por las rentas del trabajo son generalmente suficientes para mantener a los empleados por encima de la línea de la pobreza. Las plantaciones forestales y sus subcontratistas suelen cumplir con el salario mínimo establecido por el gobierno central de los países en los que operan, y proveen beneficios sociales adicionales. Respecto a las compañías en las que está invertido el fondo GEF-ASFF, el volumen de empleados se ha visto incrementado, año a año, con la excepción de 2012, año en el que se produjo una reestructuración en una de las compañías de cartera. Por otra parte, esta tendencia al alza se explica por el aumento del número de compañías de cartera y el crecimiento tanto orgánico como corporativo, que están registrando varias de las participadas.

En relación a los beneficios adicionales proporcionados por las compañías de cartera a sus empleados y dependientes, el fondo destaca las siguientes:

²² La caída ha venido provocada porque para 2014, no se ha reportado ventas de productos certificados FSC para una de las sub-entidades que forman parte de la compañía #3.

OBJETIVOS DE LA COOPERACIÓN ESPAÑOLA EN LA INVERSIÓN

- Durante 2014, en consideración de la siniestralidad asociada al negocio forestal, se han tomado medidas de cara a mejorar las áreas de salud y seguridad en sus compañías de cartera. Entre las medidas tomadas están: (i) subrayar a la gerencia de las empresas participadas la prioridad absoluta que debe otorgarse a cuestiones relativas a salud y seguridad, en concreto, en la compañía #1 se ha establecido un comité ejecutivo para supervisar cuestiones relativas a seguridad y salud, (ii) contratación de un gerente senior de salud y seguridad para las regiones de Swazilandia y Mpumalanga, (iii) estandarización de los sistemas de monitorización y reporte sobre salud y seguridad, (iv) realización de auditorías tanto internas como externas sobre las medidas de seguridad implementadas. En concreto, se han realizado importantes esfuerzos en evaluar y mejorar la flota de transporte, reparando o reemplazando aquellos vehículos que no cumplían con los estándares requeridos.
- Complementos nutricionales. El fondo, con el apoyo de DEG (institución financiera de desarrollo alemana), ha puesto en marcha un programa piloto para mejorar el estado nutricional de sus trabajadores. Los resultados obtenidos por esta iniciativa están siendo compartidos con el resto de compañías de cartera para replicar el modelo.
- Para mejorar sus relaciones con las comunidades y grupos interesados, GEF ha contratado a una consultora especializada para identificar y gestionar su relación con estos grupos.
- Extensión de los estándares de seguridad que tienen en sus compañías de cartera a los contratistas con los operen.
- Formación en materia de conservación a miembros de las comunidades adyacentes a las plantaciones.
- Establecimiento de fondos sociales que financian proyectos tales como escuelas y la construcción de clínicas en áreas rurales remotas no alcanzadas por los servicios públicos.
- Alojamiento para los trabajadores en algunas de las compañías de cartera.
- Es destacable, sin embargo, la escasa representación de las mujeres en la fuerza de trabajo de todas las compañías de cartera. El gestor argumenta que es una constante en el sector forestal, pero que sin embargo cuentan con áreas de trabajo en las que la mayoría son mujeres.

Diversificación iniciativas económicas respetuosas medio ambiente	Suministros PYMEs	2010	2011	2012	2013	2014
	Microempresas	10.317.516	21.609.180	19.958.477	35.996.981 USD	24.571.833 USD
	Gasto	USD	USD	USD		
	Pequeñas empresas	4.766.274	14.812.955	8.079.228	20.762.722 USD	8.159.575 USD
	Gasto	USD	USD	USD		
Aumentos en la fijación del carbono	Huella de carbono (Ton CO2)	2010	2011	2012	2013	2014
	Captura de carbono	n.d.	n.d.	-2.995.200	-704.498	-1.288.637
	Emisiones directas (operaciones)	n.d.	n.d.	48.550	83.301	30.027
	Emisiones indirectas (bajo control de la compañía)	n.d.	n.d.	48.128	18.640	21.041
	Emisiones indirectas (fuera del control de la compañía)	n.d.	n.d.	119.300	132.779	99.631
	Total captura neta de carbono	n.d.	n.d.	-2.779.223	-470.866	-1.137.938

Observaciones:

La volatilidad que muestran los datos de captura de carbono se debe a cambios en las metodologías de estimación del volumen capturado. En concreto en 2012, los equipos técnicos del Fondo y de las compañías subyacentes recibieron formación para utilizar el Forest Industry Carbon Assessment Tool (FICAT), desarrollado por la Corporación Financiera Internacional (IFC). Sin embargo, dadas las dificultades que encontraron en tratar de reportar de acuerdo a esta metodología, en 2014 han cambiado el sistema de estimación hacia una metodología más simple. Lo que este implica es que las cifras de captura de carbono de 2014, no son comparables con los años anteriores.

FONDO DE INVERSIÓN PRIVADA EN ANGOLA (FIPA)

El Fondo realiza inversiones en el capital o a través de la concesión de financiación a medio y largo plazo a las PYMES establecidas principalmente en Angola y, en menor medida, en otros países de la región cuyas empresas puedan generar un beneficio económico para Angola.

La inversión de la Cooperación Española en este fondo se orienta asimismo, a una de las líneas de acción prioritarias recogida en el Plan Director vigente 2013-2016:

- Un crecimiento económico inclusivo y sostenible:
 - Promoveremos políticas orientadas a la generación de mayores oportunidades de empleo para mujeres y hombres, así como a la creación de entornos que potencien la generación de negocios y su financiación, a través de crédito e inversión de tejido productivo y empresarial, sobre todo para Micro, pequeña y mediana empresa (MIPYME) y empresas de economía social de los países socios.

Durante el año 2014 la cartera del Fondo de Inversión Privado – Angola (FIPA) estuvo compuesta por las siguientes compañías:

- Compañía 1. Empresa dedicada al alquiler de paneles comerciales. Tiene como clientes a las principales compañías que operan en Angola a lo largo de diversos sectores como alimentación, banca, telecomunicaciones y bienes de consumo. Anteriormente, multitud de los servicios que ofrece ahora esta compañía, no existían en Angola, y se importaban/subcontrataban los servicios de empresas extranjeras.
- Compañía 2. Se trata de un conglomerado de participaciones empresariales en compañías angoleñas de los sectores de medios de comunicación, publicidad y manufacturas. Se trata de una entidad pionera en Angola que con los productos y servicios que oferta ha satisfecho una demanda existente en el mercado para este tipo de bienes. Asimismo, muchos de los productos son manufacturados ahora en Angola, cuando antes se importaban.
- Compañía 3. Consiste en una empresa angoleña dedicada a la gestión de residuos procedentes de la industria petrolera y gasística angoleña, permitiendo a las compañías locales cumplir con los requisitos que establece la Legislación Medioambiental del país, y contribuyendo en gran medida a reducir los impactos negativos en el medioambiente derivados de las actividades de estas empresas.

Además en estas empresas en las que FIPA mantiene una participación vía capital, el Fondo ha otorgado un préstamo a otra entidad del sector pesquero, especializada en las áreas de congelados y harina de pescado. El objetivo de esta financiación era la adquisición de una participación de una filial operativa denominada RJ Industrial e Comercial Limitada.

A continuación se presentan un resumen de los resultados más relevantes de desarrollo reportados por el gestor del fondo:

Tabla 10: Fondo de inversión privada en Angola (FIPA)

OBJETIVOS DE LA COOPERACIÓN ESPAÑOLA EN LA INVERSIÓN				
RESULTADOS DE DESARROLLO		2012	2013	2014
Mejora de las condiciones de vida	Empleo soportado en las empresas de cartera	359	406	765
	Impuestos pagados por compañías de cartera (USD)	380.000	5.069.723	21.900.000
	Transferencia de tecnología	√	√	√
	Diversificación de la economía local	√	√	√
Apoyaremos el tejido económico empresarial local	Movilización local de capital	√	√	√
	Diversificación del sector financiero local	√	√	√
	Contribución a la mejora de la gobernanza corporativa	√	√	√
Apoyaremos el tejido económico empresarial local	Contribución a la mejora de la rendición de cuentas financieras, fortaleciendo el sistema de información financiera	√	√	√

Observaciones:

Transferencia de tecnología

Introducción de equipamientos informáticos y software, máquinas de impresión digital para superficies rígidas y textiles. Introducción de pantallas digitales de exterior por primera vez en Angola. Introducción en Angola de técnicas desorción térmica (para separado de contaminantes) y de incineración.

Diversificación de la economía local

El sector petrolero y gasístico en Angola representa alrededor del 50% del PIB del país. En este contexto, cualquier inversión realizada fuera de este sector juega un papel fundamental en la capacidad del país de tener un crecimiento más sostenible, especialmente si esta inversión se realiza en aquellos sectores intensivos en creación de empleo (como es el caso de las inversiones del fondo), dado que Angola tiene unos elevados índices de desempleo.

En el caso de la compañía dedicada al tratamiento de residuos, si bien su efecto en la diversificación de la economía local es bajo, dado que presta servicios al sector petrolero y gasístico, sí que es de destacar que contribuye a la política de "angolanización" fomentada por el gobierno local y que consiste en la creación de más compañías de servicios angoleñas que den servicios a este sector.

Movilización de capital local y Diversificación del sector financiero local

La inversión aportada por FIPA ha mostrado ser catalizador en la movilización de financiación en la medida que, en el caso de la empresa 1, ha sido capaz de conseguir su primera financiación bancaria tras la inversión aportada por FIPA. En el caso de la 2, la compañía obtuvo su primera carta de crédito letras la inversión del fondo. En lo que se refiere a la 3, tras la inversión realizada por FIPA, la compañía recibió su primera financiación significativa, por parte de la banca local

Contribución a la mejora de la gobernanza corporativa

Tras la inversión del fondo FIPA en las Compañías 1 y 2, han instaurado formalmente un Consejo de Dirección, un Acuerdo de Inversores y han revisado sus estatutos. En el caso de la 3, la inversión de FIPA ha contribuido a introducir mejoras en el funcionamiento de su directorio e implementación de un acuerdo de inversores.

Contribución a la mejora de la rendición de cuentas financieras, fortaleciendo el sistema de información financiera

En el caso de las empresas 1 y 2, la inversión del fondo ha contribuido a la implementación de procedimientos de contabilidad interna. Asimismo, y gracias a la entrada del fondo en su accionariado estas compañías han comenzado a ser auditadas.

En el caso de la 3, esta compañía ha estado siendo auditada por una firma de auditoría internacional antes de la inversión de FIPA. No obstante, gracias a la entrada del fondo se ha desarrollado la función del interventor.

FONDO DE CAPITAL PRIVADO PROGRESA CAPITAL (PROGRESA)

Progresa es un fondo de inversión cerrado, de vida limitada, que pretende ayudar a impulsar y a establecer una cultura de inversión de capital emprendedor en Colombia tomando participaciones en el capital de empresas colombianas que estén en fase inicial de actividad o en etapa temprana de crecimiento, tutelando sus decisiones estratégicas y de inversión.

Los sectores de actividad objetivo son: Tecnologías de Información y Comunicación (TIC), Salud, Biotecnología y Servicios de Ingeniería Aplicada.

A través del fomento de la promoción de las pequeñas y medianas empresas (pyme), se prevé que las inversiones de este Fondo contribuyan positivamente a medio y largo plazo al logro de un crecimiento económico inclusivo y equitativo, sustentado en la generación de tejido económico, empresarial y asociativo y en los postulados del trabajo decente, capaz de integrar a aquellos sectores de la población más desfavorecida y facilitar su acceso a los beneficios derivados de este mayor desarrollo económico.

La operación se enmarcaba en las prioridades sectoriales de la política de Cooperación Española definidas en su Plan Director 2009-2012 y en la Estrategia de Crecimiento Económico y Promoción del Tejido Empresarial. En particular, se estima que el Fondo tendrá una especial repercusión para el logro de los objetivos estratégicos en el sector de Crecimiento Económico para la Reducción de la Pobreza.

El Documento de Estrategia de la Cooperación Española en Colombia, prioriza como objetivo de desarrollo, la promoción del crecimiento económico a través del fortalecimiento del tejido productivo de las pequeñas y medianas empresas (pyme) y el emprendimiento local, con objeto de generar empleo digno que contribuya a la cohesión social y a la reducción de los niveles de desigualdad.

En relación al Plan Director actualmente en vigor (2013-2016), la inversión de la Cooperación Española en el Fondo se orienta hacia a una de las líneas de acción prioritarias recogida en el Plan Director vigente:

- Un crecimiento económico inclusivo y sostenible:
- Promoveremos sectores estratégicos o con gran potencial de desarrollo, como por ejemplo, la energía y, en particular, las energías renovables -siguiendo la iniciativa de Naciones Unidas Energía Sostenible para Todos-, las Tecnologías de la Información y Comunicación (TIC), la pequeña, mediana y gran infraestructura, el turismo sostenible o el transporte, según las demandas locales.

Esta operación forma parte de las actuaciones realizadas por la Cooperación Española en el marco del Programa ERICA, plataforma de coordinación interinstitucional e intercambio de conocimiento integrada por instituciones públicas, privadas y académicas de Antioquia y España²³. En concreto, se desarrolla dentro del eje temático de desarrollo tecnológico e innovación.

- I: Durante el año 2014, el Fondo Progresha ha contado con las siguientes empresas en cartera. Soluciones para diagnóstico médico remoto.

²³ <http://www.programaerica.org/>

- 2: Desarrollo de bio-insumos a partir de extractos vegetales obtenidos de la biodiversidad colombiana de origen botánico, ingredientes activos de origen natural y formulaciones derivadas de la biodiversidad para las industrias de cosméticos y cuidado personal, alimentos, cuidado de mascotas, y limpieza del hogar.
- 4: Producción y comercialización de contenido de animación y desarrollo de videojuegos. Esta compañía promueve el talento colombiano en una industria que es nueva en el país y es fuente generadora de empleos de calidad.
- 5. Empresa dedicada al diseño e instalado de soluciones de energía solar térmica y fotovoltaica. Muchos de sus sistemas están dirigidos a zonas no interconectadas del territorio colombiano, llevando electricidad, agua potable y refrigeración a comunidades que no podrían acceder a estos servicios a través de otros medios. En concreto, esta compañía fue desinvertida durante 2014.
- 6. Desarrollador y proveedor de sistemas MDM (Meter Data Management) para empresas de Servicios Públicos. En la actualidad, las tarifas energéticas tienen un sobrecoste que compensa las pérdidas en las que incurren las empresas de Servicios Públicos por el robo de energía. El software desarrollado por esta empresa permite el control del consumo, lo que contribuye a la reducción de pérdidas y que podrá terminar contribuyendo a menores tarifas de energía.
- 7. Fabricante de software para gestión de servicios de Tecnología de la Información. Esta empresa ha desarrollado una solución de gestión de servicios tecnológicos en las empresas, siendo generadora de empleos de alto nivel.

Asimismo, en el año 2012 fue vendida otra empresa de cartera, identificada en la tabla a continuación como la 3, dedicada a soluciones de seguridad informática, enfocada en detección y protección contra amenazas de fraude electrónico.

A continuación se resumen los resultados más relevantes de las inversiones reportadas por el gestor para cada una de las inversiones subyacentes:

Tabla 11: Fondo de capital privado Progres Capital (PROGRESA)

			COMPANÍAS							TOTAL
			1	2	3	4	5	6	7	
Mejora de las condiciones de vida	Empleo soportado en las empresas de cartera	2012	11	15	49	35	21	--	--	131
		2013	12	22	63 ²⁴	30	27	38	--	192
		2014	12	26	--	29	--	42	26	135
	Impuestos pagados (en USD) ²⁵	2012	13.170	14.690	30.857	9.199	42.374	--	--	110.289
		2013	4.996	16.112	--	7.968	6.547	127.000	--	162.623
		2014	4.598	23.407	-	5.434	-	22.153	4.598	60.189

²⁴ Cifra a junio de 2013 antes de la venta de la compañía por parte del fondo.

²⁵ Contravalor en USD al tipo de cambio de la TRM de 31/12/2014.

OBJETIVOS DE LA COOPERACIÓN ESPAÑOLA EN LA INVERSIÓN

Observaciones:

Las compañías en las que invierte el fondo desarrollan su actividad dentro de los sectores de las Tecnologías de la Información y de la Comunicación., Ciencias de la Vida y Servicios de Ingeniería Aplicada. Las compañías en estos sectores no han contado con acceso a capital por ser empresas de reciente creación, tampoco han podido acceder a créditos del sector financiero. De esta manera, el fondo, mediante la financiación de este tipo de compañías, amplía el tejido empresarial local y ofrece servicios que anteriormente no estaban disponibles.

Por ejemplo, la compañía 1 está permitiendo que las poblaciones ubicadas en territorios apartados puedan ahora contar con la opinión de especialistas y un soporte completo de su historia clínica.

Asimismo, en el desarrollo de las cadenas de suministro de la compañía 2, se ha integrado a las comunidades locales indígenas y afrodescendientes, que encuentran en el suministro de materias primas a la compañía, una fuente de ingreso digna en sintonía con el medio ambiente.

La compañía 5, diseña e instala soluciones de energía solar que están dirigidos a zonas no interconectadas del territorio colombiano, llevando electricidad, agua potable y refrigeración a comunidades que no podrían acceder a estos servicios a través de los medios comunes. Esta empresa fue vendida durante 2014.

Desarrollo Sostenible y medio ambiente	√	√	No aplica	No aplica	√	No aplica	No aplica
--	---	---	-----------	-----------	---	-----------	-----------

Observaciones:

Las compañías 3, 4, 6 y 7 no desarrollan actividades con componentes relevantes para el medio ambiente.

Como efectos positivos en el medio ambiente, en el caso de la compañía 1, a través de su plataforma de telemedicina, se logran disminuir la cantidad de placas radiográficas y el uso y vertido de químicos contaminantes al agua.

La compañía 2 desarrolla bioinsumos a partir de extractos vegetales obtenidos de la biodiversidad colombiana. Esta empresa desarrolla productos que son amigables con el medioambiente, no tóxicos y no contaminantes. En el desarrollo de las cadenas de suministro, esta compañía ha participado en el desarrollo de comunidades indígenas y afrodescendientes, que encuentran en el suministro de materias primas a la compañía, una fuente de ingreso digna en sintonía con el medio ambiente. En el momento de realizar la inversión incluía una planta de producción de biopesticidas e insumos agrícolas, que contaba con todas las certificaciones ambientales y técnicas.

La compañía 5 desarrolla el diseño e instala soluciones de energía solar térmica y fotovoltaica, como alternativa de energía sostenible.

		COMPAÑÍAS							
		1	2	3	4	5	6	7	TOTAL
Apoyo al tejido económico empresarial local	Se fomentará la adopción de valores y prácticas de Responsabilidad Social Empresarial								
	Promoción de sectores estratégicos o con gran potencial de desarrollo, la energía y, en particular, las energías renovables, las TICs, la pequeña, mediana y gran infraestructura, el turismo sostenible o el transporte, según las demandas locales	√	√	√	√	√	√	√	No aplica

Observaciones:

El Fondo genera y promueve espacios, en los cuales pueden interactuar las compañías de la cartera y adicionalmente, comparte con las empresas las lecciones aprendidas y buenas prácticas en cada una de las empresas.

Como principales medidas:

- Capacitaciones, en las cuales participan los socios y empleados de cada una de las empresas del portafolio.
- Documentar los casos que podrían presentarse comúnmente en las compañías en temas como: gobierno corporativo, administración y planeación financiera, toma de decisiones entre otros.

El Fondo evalúa cada una de las áreas críticas de las compañías para la toma de decisiones estratégicas, específicamente:

- Determinación de nichos de mercado.
- Definición de modelos de negocios.
- Marketing.
- Diseño de productos.
- Inversiones.
- Mezclas de financiación.

OBJETIVOS DE LA COOPERACIÓN ESPAÑOLA EN LA INVERSIÓN

El Fondo introduce constantemente mejoras en el gobierno corporativo de las compañías, específicamente:

- Participa activamente de las juntas directivas.
- Es completamente activo en el nombramiento del equipo clave de las empresas de ser necesario.
- Dispone de guías metodológicas para realizar asambleas generales y juntas directivas efectivas.
- Realiza reuniones de evaluación y revisión de las presentaciones que harán los gerentes de cada una de las empresas a la Junta Directiva o a potenciales aliados comerciales, con el fin de realizar orientación y retroalimentación.
- Exige la realización de juntas directivas mensuales y/o bimensuales.

Para las compañías con potenciales riesgos sociales y ambientales, se evalúan y monitorean los principales indicadores, que han sido establecidos por la junta directiva de cada empresa. Para aquellas compañías donde no existen dichos riesgos, se monitorea constantemente el cumplimiento de todas las obligaciones laborales con los empleados.

En relación a la promoción de sectores estratégicos, las compañías de cartera centran su actividad en energía renovable, y en Tecnologías de la Información, de entre los sectores destacados por el Plan Director como estratégicos para la promoción del desarrollo.

Apoyo al tejido
económico em-
presarial local

√ √ √ √ √ √ --

Observaciones:

La estructura de las empresas colombianas se agrupa en grandes, medianas, pequeñas y microempresas, según el número de empleados y activos totales. El Censo de 2005 reflejaba que el 96,4% de las empresas colombianas eran microempresas, el 3% pequeñas empresas, y sólo el 0,5% eran medianas. Todas las empresas de cartera son pequeñas y medianas empresas locales.

Asimismo, el 40% de la cartera de Progresia corresponde a empresas de reciente creación (menor a 10 años).

FONDO DE CAPITAL PRIVADO AMERIGO VENTURES PACÍFICO

Amerigo Ventures Pacífico es un Fondo de capital Privado dedicado a invertir en empresas colombianas del sector de las Tecnologías de la Información y Comunicación (TIC) que se encuentran en fases tempranas de desarrollo y de crecimiento. Durante 2014 se amplió el foco geográfico del fondo, permitiéndose también la inversión en compañías peruanas y mejicanas. FONPRODE co-invierte en el Fondo junto con Telefónica, estableciendo así una importante alianza estratégica con una de las empresas españolas líderes en este sector. También participan otros inversores en la operación.

Un segmento importante de la población de los países de América Latina y el Caribe todavía no logra acceder de manera plena a las tecnologías de la información y las nuevas oportunidades que éstas ofrecen. El problema de la brecha digital no es únicamente la falta de acceso a los servicios de las telecomunicaciones, sino su impacto en otras brechas en materia de producción, innovación, educación y salud.

Uno de los principales problemas a los que se enfrentan las pyme en la región operando en el sector de las TIC, es el difícil acceso a fuentes privadas de financiación. Por ello, se considera apropiada la inversión en Fondos de Capital Riesgo que permitan financiar la expansión de las pyme tecnológicas locales.

En este sentido, el Fondo contribuirá a promover el tejido productivo y empresarial del país, impulsando un crecimiento económico inclusivo, equitativo y sostenible, capaz de extender los derechos sociales y económicos a aquellos sectores de la población tradicionalmente excluidos.

Colombia es un país socio de la Cooperación Española de acuerdo al Plan Director 2009-2012, bajo el cual se aprobó la aportación inicial en el Fondo y se mantiene como País de Asociación en el IV Plan Director vigente para el periodo 2013-2016. El Marco de Asociación País (MAP) de

Colombia 2011-2014 prioriza como objetivo de desarrollo la promoción del crecimiento económico inclusivo a través del fortalecimiento del tejido productivo de las pequeñas y medianas empresas (pyme) y el emprendimiento local, con objeto de generar empleo digno que contribuya a la cohesión social y a la reducción de los niveles de desigualdad. Asimismo, el MAP de Colombia apuesta por la innovación y el intercambio de conocimiento en aquellos temas donde España cuenta con un valor añadido, así como el uso de instrumentos financieros innovadores para apalancar iniciativas de desarrollo que reduzcan la inequidad y creen empleo digno. Adicionalmente, el MAP considera el sector de Tecnología e Innovación como transversal al conjunto de actuaciones priorizadas por la Cooperación Española en el país.

En relación al Plan Director actualmente en vigor (2013-2016), la inversión de la cooperación española en el Fondo se orienta hacia a una de las líneas de acción prioritarias recogida en el Plan Director vigente:

- Un crecimiento económico inclusivo y sostenible:
 - Promoveremos sectores estratégicos o con gran potencial de desarrollo, como por ejemplo, la energía y, en particular, las energías renovables -siguiendo la iniciativa de Naciones Unidas Energía Sostenible para Todos-, las Tecnologías de la Información y Comunicación (TICs), la pequeña, mediana y gran infraestructura, el turismo sostenible o el transporte, según las demandas locales.

Durante el año 2014, el Fondo Amerigo contaba con las siguientes empresas en cartera:

- Compañía 1: compañía dedicada a prestar el servicio de pedidos de comida a domicilio por Internet. La empresa agrega la oferta de los restaurantes asociados y permite realizar los pedidos online o encontrar la información del restaurante. Esta empresa fue vendida en junio de 2014.
- Compañía 2: broker de seguros online, donde es posible recibir cotización de diferentes aseguradoras y elegir la mejor en calidad/precio.
- Compañía 3: se trata una compañía dedicada a prestar el servicio de pedidos de droguería a domicilio por internet. La empresa opera como un comercio virtual de droguerías, actualmente con el catálogo de una cadena de droguerías local y en el futuro manejará un stock propio. Se trata de una spin-off de la compañía #1, de la que quedó independizada en abril 2014.
- Compañía 4: esta compañía consiste en un proveedor de tecnología como servicio que incluye infraestructura, software y soporte para empresas que requieran de recursos de tecnologías de la información.

A continuación se resumen los resultados más relevantes de las inversiones reportadas por el gestor para cada una de las inversiones subyacentes:

Tabla 12: Fondo de capital privado Amerigo Ventures Pacífico

OBJETIVOS DE LA COOPERACIÓN ESPAÑOLA EN LA INVERSIÓN			
	COMPAÑÍAS	2013	2014
Mejora de las condiciones de vida	Empleo soportado en las empresas de cartera	60	113
	Impuestos pagados (en USD)	48.000 USD	20.000 USD

OBJETIVOS DE LA COOPERACIÓN ESPAÑOLA EN LA INVERSIÓN

Observaciones:

En lo que se refiere al trabajo decente, tanto el gestor del fondo como las empresas de cartera, cumplen con los criterios de contratación laborales vigentes y apoyan al trabajador independientemente de su origen, raza o sexo. Asimismo, se reconoce y garantiza el cumplimiento de los Convenios 87 y 98 de la Organización Internacional del Trabajo sobre libertad sindical y negociación colectiva, tanto en el gestor, como en las empresas de cartera.

Apoyo al tejido económico empresarial local	Se fomentará la adopción de valores y prácticas de Responsabilidad Social Empresarial	√	√
	Promoción de sectores estratégicos o con gran potencial de desarrollo, la energía y, en particular, las energías renovables, las TICs, la pequeña, mediana y gran infraestructura, el turismo sostenible o el transporte, según las demandas locales		
	Contribución a la mejora de la gobernanza corporativa		

Observaciones:

El Fondo Amerigo Ventures Pacífico, está destinado a impulsar las empresas PYME, ya que este tipo de empresas están comprendidas en lo que se llamaría fase temprana y fase de crecimiento.

En este sentido, atendiendo a la definición de PyME que define como tales a aquellas empresas desde 11 empleados hasta 300, todas las empresas de cartera, con excepción de la #3 estarían dentro de esta categoría. En el caso de esta empresa #3, por tener menos de 10 empleados, entraría dentro de la categoría de microempresa.

Promoción de sectores estratégicos

Las compañías en las que invierte el fondo desarrollan su actividad dentro del sector de las Tecnologías de la Información y de la Comunicación. Este tipo de compañías, normalmente no tienen acceso al sector financiero de deuda tradicional o en condiciones competitivas, ya que es necesario contar con conocimiento de los riesgos y oportunidades del negocio digital.

En este sentido, el fondo ofrece financiación para un nicho específico sectorial que oferta servicios innovadores que anteriormente no estaban disponibles, al tiempo que contribuye a la ampliación y fortalecimiento del tejido empresarial local.

Contribución a la mejora de la gobernanza corporativa y fomento de valores de Responsabilidad Social Empresarial

Hay una relación muy estrecha de las empresas de cartera con el equipo de la firma gestora. Básicamente, a la hora de invertir, el equipo gestor solicita una serie de procesos que se enumeran a continuación:

- Asambleas recurrentes con los socios de la compañía, para revisar las métricas de la compañía y proponer posibles cambios que puedan mejorar el desempeño de la compañía de cartera.
- Informes de desempeño diarios por parte de las compañías de cartera, para evaluar su desempeño día a día, para comprender los comportamientos del consumidor y proponer posibles mejoras.
- Contacto directo por parte del equipo de la firma gestora, ante cualquier eventualidad, idea o contacto que pueda impulsar el negocio.

Concretamente las medidas tomadas en cada una de estas compañías han sido:

1. Esta compañía ha instaurado nuevos órganos directivos, la junta directiva y el comité de gerencia por indicación del gestor del Fondo (en el que el gestor colabora activamente como oyente). Se han creado dos nuevas oficinas regionales una en Lima y otra en Buenos Aires, cada una con un equipo directivo.
2. Con la entrada del Fondo se habilitó una Junta Directiva que tiene cinco miembros principales, dentro de los cuales hay tres socios de la compañía, entre ellos el gestor del fondo y dos miembros independientes del sector para atraer clientes. Asimismo, se han creado cargos de responsabilidad tales como el Coordinador Comercial, de Marketing, de Tecnologías de la información y de recursos humanos. Asimismo, se ha apoyado en la definición de estrategias de penetración de mercado.
3. Existe una junta compuesta por 7 miembros, entre los que están el gestor, inversionistas ángel y otros miembros nombrados por los socios fundadores y equipo directivo de la compañía. Se realizan reuniones con regularidad.
4. En esta compañía se celebran reuniones de la Junta Directiva mensualmente. Esta junta está compuesta por 7 personas, entre los que se encuentran los fundadores, un inversionista ángel y el gestor.

El fondo está siempre auditando las mejoras sociales y medio ambientales de las compañías, solicitándoles información de novedades y opinando sobre las decisiones que se tomen al respecto.

LATIN RENEWABLES INFRASTRUCTURE FUND (LRIF)

El Fondo realiza inversiones en el capital o a través de la concesión de financiación a medio y largo plazo en empresas del sector de las energías renovables en América Latina.

Se espera que esta inversión tenga un impacto en la mejora de las condiciones de vida de las poblaciones más desfavorecidas de la región a través de dos vías: el desarrollo de infraestructuras energéticas locales y la puesta en marcha de medidas de mitigación de los efectos del cambio climático y de eficiencia energética.

La actividad del Fondo se enmarca claramente en las prioridades sectoriales de la política de desarrollo, establecidas por el Plan Director de la Cooperación Española 2009-2012 y desarrolladas en los documentos de estrategia sectorial. En particular, se estima que el Fondo tendrá una especial repercusión para el logro de los objetivos estratégicos en los sectores de Crecimiento Económico para la Reducción de la Pobreza y de Sostenibilidad Ambiental, Lucha contra el Cambio Climático y Hábitat, ambos prioritarios para la Cooperación Española.

A través de la provisión de infraestructuras energéticas locales poco intensivas en la emisión de carbono, la participación de la Cooperación Española en el Fondo contribuirá a apoyar y fomentar un crecimiento económico inclusivo, equitativo, sostenido y respetuoso con el medio ambiente, tal y como recoge la Estrategia de Crecimiento Económico y Promoción del Tejido Empresarial de la Cooperación Española.

A finales de 2014, el fondo había realizado dos inversiones: una minicentral hidroeléctrica en Guatemala y una planta fotovoltaica en El Salvador. Ambas inversiones son proyectos a desarrollar desde el inicio (*greenfield*), por lo que no se pueden ofrecer en esta fase inicial resultados de desarrollo.

MORINGA S.C.A., SICAR (MORINGA)

El Fondo invertirá en proyectos agroforestales sostenibles, robustos y replicables en las regiones de África y América Latina que sean capaces de generar impacto medioambiental y social positivo en las poblaciones locales. Se tratará de generar un flujo de ingresos diversificado a través de la producción de bienes tangibles tales como madera, biomasa y productos agrícolas, tanto para mercados locales como internacionales, lo que generará flujos de caja a largo y corto plazo procedentes de las áreas agrícola y forestal.

La actividad a desarrollar por este vehículo se enmarca dentro del Plan Director de la Cooperación Española 2009-2012 así como en las Estrategias de Crecimiento Económico y Promoción del Tejido Empresarial, y de Medio Ambiente y Desarrollo Sostenible, que establecen como objetivos la promoción de un crecimiento económico inclusivo, capaz de contribuir a la gestión sostenible del capital natural y a modelos de desarrollo que permitan mejorar el bienestar y la calidad de vida de la población. El Moringa se dirige a invertir en iniciativas que combinan actividades agrícolas y forestales de manera sostenible, elemento clave para combatir la deforestación y el cambio climático.

Moringa además, tiene dos compartimentos geográficos, América Latina y África Subsahariana, dos áreas que albergan la práctica totalidad de los países prioritarios para la Cooperación Española de acuerdo a dicho plan director, y que se enfrentan a retos muy similares de deforestación.

En este sentido, Moringa propone desarrollar el modelo ecológico intensivo agroforestal, opuesto al sistema de monocultivo intensivo, debatidos en estas dos regiones.

A finales de 2014, Moringa no había llevado a cabo ninguna inversión en el Fondo, por lo que no se dispone de datos sobre resultados de desarrollo. El primer proyecto en el que este fondo ha invertido se ha formalizado durante el primer trimestre de 2015.

5.3. RESULTADOS DE DESARROLLO EN ACTUACIONES A TRAVÉS DE ORGANISMOS INTERNACIONALES

FACILIDAD FINANCIERA PARA LA SEGURIDAD ALIMENTARIA DEL FONDO INTERNACIONAL PARA EL DESARROLLO AGRÍCOLA (FIDA)

El objetivo de la participación de la Cooperación Española en esta facilidad es contribuir a la lucha contra el hambre y el desarrollo agrícola y de las zonas rurales de los países en desarrollo. Dicha contribución está en línea con el objetivo de la lucha contra el hambre y el desarrollo agrícola y rural “contribuir a hacer efectivo el derecho humano a la alimentación y mejorar las condiciones de vida y de seguridad alimentaria de la población rural y urbana”, como se ha identificado en el Plan Director 2009-2012.

A 31 de diciembre de 2014 se habían comprometido 299,7 millones de USD en 25 países para diferentes proyectos de desarrollo agrícola. En esta fecha se habían desembolsado 38,35 millones de USD en 18 proyectos, es decir, un 13% del total comprometido. La mayoría de los proyectos se encuentran en su fase inicial de implementación, por lo que aún no hay resultados de desarrollo disponibles.

CONTRIBUCIÓN REEMBOLSABLE PARA REALIZAR INVERSIONES EN LOS PAÍSES DE LA CUENCA SUR DEL MEDITERRÁNEO EN COLABORACIÓN CON EL BANCO EUROPEO DE INVERSIONES (BEI)

El 21 de octubre de 2011, el Consejo de Ministros de España aprobó una Contribución reembolsable para realizar inversiones orientadas sobre todo a la creación de empleo mediante el apoyo a las PYME en los países de la cuenca sur del Mediterráneo (Argelia, Egipto, Túnez, Líbano, Marruecos, Siria, Palestina, Jordania y Mauritania) en colaboración con el Banco Europeo de Inversiones (en adelante, BEI), aunque también se contemplaban inversiones en los sectores de agua y saneamiento, energías renovables, eficiencia energética y cambio climático. El objetivo fundamental es revitalizar el tejido socio-económico de estos países y evitar el riesgo de estancamiento económico a corto plazo, que conlleva todo proceso de transición democrática.

Las operaciones vigentes dentro de esta facilidad a 31/12/2014 son las siguientes:

- Capital North Africa Venture Fund II (CNAV II): Marruecos, Túnez y Argelia. Hasta 10.000.000 EUR. Esta operación se firmó el 31/05/2013. El objetivo del fondo es realizar inversiones en empresas medianas en distintos sectores: procesamiento de alimentos, empaquetado, distribución, logística, electricidad, salud, educación y agricultura. El fondo ha alcanzado unos compromisos totales de 75 millones de euros. A diciembre de 2014, el fondo había realizado dos inversiones en Marruecos, en los sectores de distribución y servicios.
- Fund for the Mediterranean II: Marruecos, Túnez y Argelia. Hasta 10.000.000 EUR. El acuerdo con este Fondo se firmó el 30 de septiembre de 2013. Se trata de un fondo de enfoque generalista que buscará invertir en pequeñas y medianas empresas de la región, aunque se espera que la cartera se concentre sobre todo en Marruecos y Túnez. El fondo ha alcanzado unos compromisos finales de 111 millones de euros, y entre sus inversores están DEG, FMO o IFC. A diciembre de 2014, el fondo había realizado dos inversiones en Marruecos, ambas en el sector de servicios financieros.
- Badia Impact Fund: Opera principalmente en Jordania. Hasta 4.000.000 EUR. Esta operación se firmó en noviembre de 2013 en Jordania. La inversión española finalmente se ha reducido hasta 2,5 millones de euros, porque el fondo no ha alcanzado su tamaño objetivo. A diciembre de 2014, el fondo había realizado ocho inversiones en start ups tecnológicas en Jordania.
- First National Bank Lebanon: Propuesta de Inversión directa de hasta USD 7,5 millones. Se ha firmado en junio de 2014 y ya está desembolsada al 100%. La inversión está orientada a apoyar al banco en su expansión en el segmento de PYME.
- EUROMENA III: Fondo regional que invierte en empresas privadas en los países de la zona. Tiene enfoque generalista. El compromiso de inversión de España asciende a 10 millones de Euros. Se ha firmado en junio de 2014 y la fecha de inicio de actividad del fondo fue en octubre de 2014. En diciembre de 2014 el fondo no había realizado aún ninguna inversión y había alcanzado unos compromisos totales de cerca de 100 millones de USD.
- Capmezzanine II: Fondo ubicado en Marruecos que invertirá principalmente en empresas ubicadas en Marruecos, pero también pretende expandir su actividad a otros países de la zona y de África. Tiene enfoque generalista. Propuesta de invertir hasta un máximo de 7,5 millones de Euros en su contravalor en la moneda local, que es el Dírham Marroquí. Se espera que el primer cierre tenga lugar en junio de 2015.
- Abraaj North Africa Fund II (ANAFII): España autorizó una inversión de un máximo de EUR 15 millones en su contravalor en dólares. Este Fondo invierte en empresas en Argelia, Egipto, Marruecos y Túnez. El fondo alcanzó un primer cierre con más de 160 millones de USD de compromisos totales y se espera que el cierre final se produzca a finales de 2015, con compromisos adicionales. A diciembre de 2014, el fondo había realizado cinco inversiones en Egipto, Túnez y Marruecos,

Mediante las cinco operaciones a través de fondos de inversión, España ha invertido indirectamente en 17 empresas pequeñas o medianas. Los datos parciales disponibles de 2014 reflejan que 8 de esas empresas soportan un total de 452 empleos, de los que 124 corresponden a mujeres. Por otra parte, una empresa reporta el pago de 350.000 euros de impuestos.

FONDO DE DESARROLLO DE LA PYME EN HAITÍ (HAITI SME DEVELOPMENT FUND)

La participación de España en este Fondo contribuye al logro de los siguientes objetivos estratégicos de la Cooperación Española: a) mejorar el acceso a los mercados y a los servicios que

necesitan las poblaciones rurales para salir de la pobreza, ya que la falta de acceso a financiación por parte de las pequeñas empresas es un importante obstáculo al desarrollo económico de muchas regiones del mundo; b) Mejorar la competitividad de las empresas a las que irá dirigido el Fondo, que permitirá un desarrollo económico sostenible en el tiempo.

El Fondo se encuentra operativo desde el 23/11/2011. España acordó con el gestor una evolución gradual de la cartera, fijándose como objetivo de desembolsos para el primer año un total de 19 préstamos concedidos a pyme locales. Este objetivo se incrementaría hasta un total de 54 préstamos el segundo año de vida del Fondo, para alcanzar un máximo de 2.444 préstamos totales en el noveno año de funcionamiento del Fondo. Estas expectativas, dada la situación del país, no parecen alcanzables. En 2014 se aprobó un cambio en la estrategia de inversión del Fondo, permitiéndole flexibilizar un poco sus actividades para, por ejemplo, otorgar préstamos directamente a las entidades financieras (sin necesidad de cofinanciar préstamos individuales) para apoyar su actividad con las pyme o la posibilidad de garantizar o aportar el colateral requerido por las entidades financieras para otorgar préstamos a pyme.

Actualmente, se han aprobado cuatro propuestas de crédito: FONKOZE, CAPITAL BANK, BNC y FINCA Haití. Hasta la fecha, sólo están formalizados los acuerdos con FONKOZE y con BNC. BNC aún no ha concedido ningún préstamo a una PYME en el marco del acuerdo firmado con el Fondo. A fecha de 31 de diciembre de 2014, FONKOZE ha concedido **251 préstamos** a PYME haitianas por un importe acumulado de **8,22 millones de USD**, de los cuales el 40% fueron co-financiados por el Fondo.

6. CONCLUSIONES

El año 2014 ha supuesto un año de estabilización del FONPRODE, fruto de la mejora en la definición de operaciones financiables, y del esfuerzo realizado por la Oficina del FONPRODE y su entidad de apoyo.

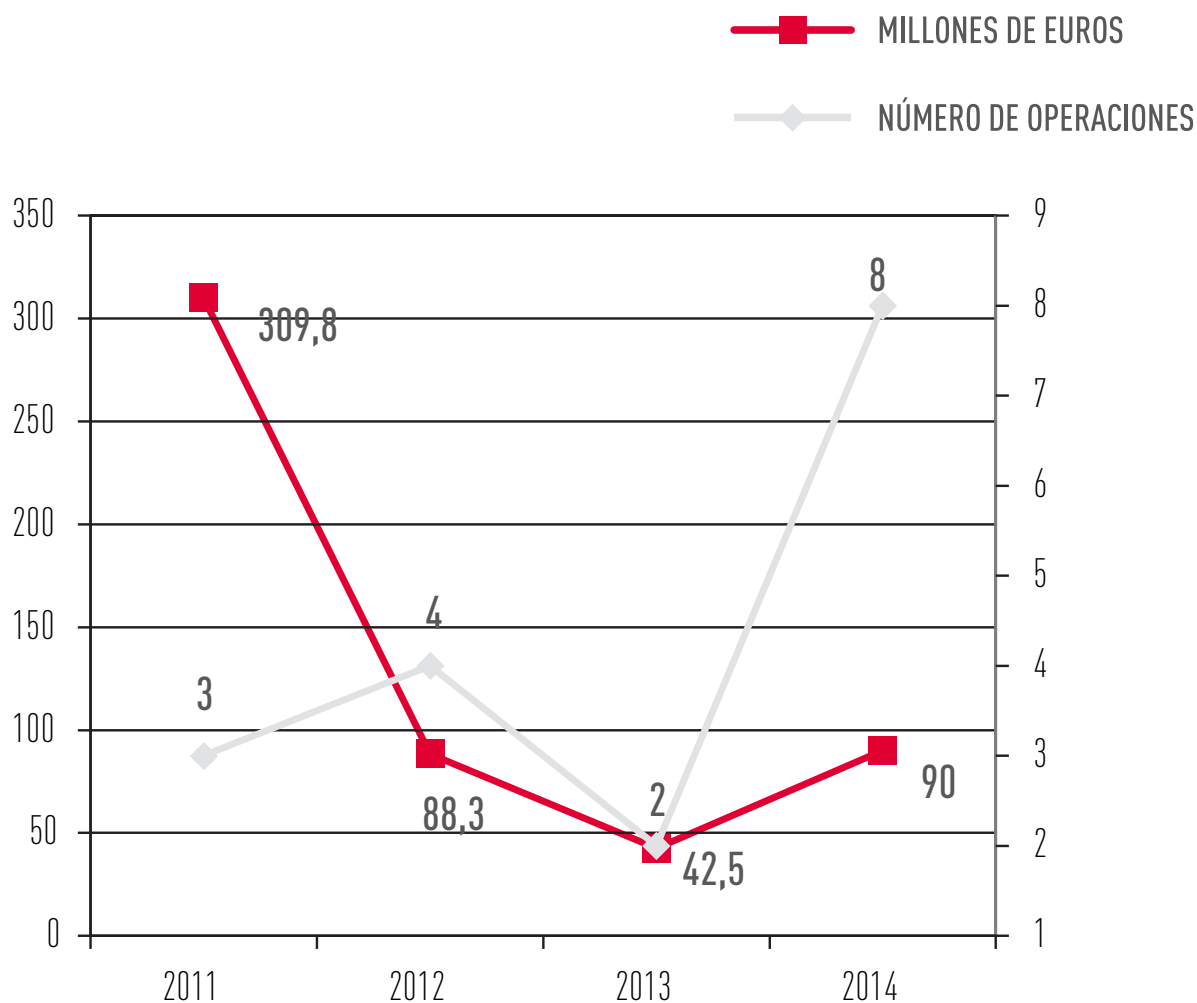
Si bien el trabajo en el ámbito de los créditos a Estados y de los préstamos a instituciones financieras locales ha evolucionado positivamente durante 2014, los requisitos para poder realizar operaciones de inversión en capital se han hecho más exhaustivos, frenando este tipo de operaciones. Estas nuevas exigencias, originadas en la normativa europea sobre contabilidad nacional, limitan aún más las posibilidades de utilizar esta vía de inversión, al exigir que dichas operaciones tengan flujos financieros positivos antes del fin del año 2 de la inversión. Esta exigencia se traduce en la obligación de invertir en vehículos que incluyan créditos en su cartera de inversiones. En todo caso, el FONPRODE ha reaccionado ante esa situación y ha presentado 3 operaciones de este tipo al Comité Ejecutivo para su valoración.

Analizando el comportamiento del FONPRODE en los últimos 4 años, en términos de presentación de operaciones reembolsables al Comité Ejecutivo del Fondo, podemos ver su evolución positiva y creciente en la siguiente tabla:

AÑO	2011		2012		2013		2014	
	Nº	M€	Nº	M€	Nº	M€	Nº	M€
Número de operaciones y monto (M€)								
Reembolsable	3	309,8	4	88,3	2	42,5	8	90
Operación a IFI	1	300	0		0		0	
Vehículos de inversión	0		4	88,3	1	12,5	3	37
Préstamo a institución financiera	2	9,8	0		0		4	28
Crédito a Estado	0		0		1	30	1	25
No reembolsable	41	290	43	114,7	3	15	0	
Gastos	4	7,8	3	4,6	2	5,3	2	1,7
TOTAL	48	607,6	50	208	7	62,9	10	91,7

La tabla también refleja, por otra parte, el descenso en el valor medio del monto por operación en cada año, que pasa de ser superior a 100 M€/operación en 2011 a poco superior a 10 en 2014, fruto de la atomización de las operaciones.

Gráficamente, podemos ver la evolución en la siguiente gráfica, que refleja el aumento en número de operaciones presentadas y, en contraposición, el menor volumen comprometido respecto al primer año:



Para interpretar todos estos datos, hay que tener en cuenta los siguientes puntos:

- A mediados de 2011, con la puesta en marcha del FONPRODE, se sustituyó la práctica de realizar préstamos a instituciones financieras individuales por la vía de utilizar fondos de inversión, obteniendo mayor alcance e impacto. Ese tipo de operación se retomó a partir de 2013, dando fruto en 2014, cuando se presentaron 4 operaciones de ese tipo.
- Durante el año 2012 y la mayor parte de 2013, como se refleja en el informe anual de 2013, la gestión del Fondo se dedicó a avanzar en operaciones con Instituciones Financieras Internacionales, que no llegaron a presentarse al Comité Ejecutivo del Fondo por problemas en su encaje legal en el FONPRODE.
- Los resultados de 2014 reflejan con claridad el incremento de operaciones, fundamentalmente por las operaciones de préstamo a instituciones financieras, pese a la disminución de operaciones en vehículos de inversión.

Los datos anteriores explican, por tanto, las reducidas cifras de montos comprometidos en la gestión del FONPRODE. Por otra parte, la reducida cifra de desembolsos y, por el contrario, elevada de reembolsos tienen igualmente su explicación. Por un lado, el descenso del desembolso se debe a la práctica habitual de realizar desembolsos por tramos, a solicitud del receptor, y condicionado al adecuado desempeño de la gestión de los fondos. El incremento en los reembolsos debe interpretarse, por su parte, como resultado exitoso de las operaciones, en el que las entidades prestatarias han conseguido evolucionar y pasar a convertirse en entidades bancarias,

con capacidad de captar depósitos, de manera que pueden prescindir de los préstamos que cargan sus pasivos.

FONPRODE encara el año 2015 con un reto fundamental al margen de su actividad financiadora: la incorporación de COFIDES como entidad de apoyo. Dicha incorporación es una oportunidad enorme de mejorar en la calidad y cantidad de operaciones, tanto en la propuesta y formalización de las mismas, como en su seguimiento. La experiencia de COFIDES en la financiación internacional, el incremento en dotación de recursos humanos y el mantenimiento de los órganos de gestión en el seno del MAEC, concretamente en la AECID, no pueden sino fortalecer al FONPRODE, fondo no ligado dedicado a la lucha contra la pobreza.

ABREVIATURAS Y ACRÓNIMOS

AAF	African Agriculture Fund
ACEP	Allicane de Credit et d'Epargne pour la Production
ACME	Action pour la Coopération avec la Micro Entreprise S.A.
AECID	Agencia Española de Cooperación Internacional para el Desarrollo
AGF	African Guarantee Fund
AMK	Angkor Mikroheranhvatho (Kampuchea) Co. Ltd.
AOD	Ayuda Oficial al Desarrollo
Apoyo Integral	Sociedad de Ahorro y Crédito Apoyo Integral, S.A.
Banco ADOPEM	Banco de Ahorro y Crédito ADOPEM, S.A.
Bancoldex	Banco de Comercio Exterior de Colombia
BancoSol	Banco Solidario, Bolivia
BANDESAL	Banco de Desarrollo de El Salvador
BCIE	Banco Centroamericano de Integración Económica
BEI	Banco Europeo de Inversiones
CAURIE	Coopérative Autonome pour le Renforcement des Initiatives Économiques par la Microfinance de la Republique de Sénégal
CGAP	Consultative Group to Assist the Poor
CII	Corporación Interamericana de Inversiones
CMAC	Caja de Ahorros Municipal y de Crédito
COFIDE	Cooperación Financiera de Desarrollo
COLAC	Confederación Latinoamericana de Cooperativas de Ahorro y Crédito, R.L.
EE	Sociedad Estatal España, Expansión Exterior S.A.
ELF	Emergency Liquidity Facility
EUR	Euro
FAD	Fondo de Ayuda al Desarrollo
FAT	Fondo de Asistencia Técnica
FCM	Fondo de Concesión de Microcréditos
FDD	Fundación Dominicana de Desarrollo
FDL	Fondo de Desarrollo Local
FIDA	Fondo Internacional de Desarrollo Agrícola
FIE	Banco para el Fomento a Iniciativas Económicas
FIELCO	Financiera El Comercio S.A.E.C.A.
FIG	Fondo Internacional de Garantía
FINANCOOP	Caja Central Cooperativa Financoop
FIPA	Fundo de Inversión Privado Angola
FISEA	Fonds d'investissement et de soutien aux entreprises en Afrique
FONDESA	Fondo para el Desarrollo Inc.
FONPRODE	Fondo para la Promoción del Desarrollo
FUNDESER	Fundación para el Desarrollo Socio Económico Rural

FUNED	Fundación para el Desarrollo de Honduras VisionFund OPDF
GEF - ASFF	GEF Africa Sustainable Forestry Fund, L.P.
HKL	Hattha Kaksekar Limited
ICO	Instituto de Crédito Oficial
IMF	Institución Microfinanciera
Kredit	Kredit Microfinance Institution Ltd.
MAEC	Ministerio de Asuntos Exteriores y de Cooperación
MEH	Ministerio de Economía y Hacienda.
MFW	MicroFund for Women
Microfin	Microfinanzas del Uruguay
MIKRA	Mikrokreditna Fondacija
MINECO	Ministerio de Economía y Competitividad
MSME	Micro, Small and Medium Enterprises
OBS	Opportunity Bank Serbia
OCDE	Organización para la Cooperación y Desarrollo Económicos
OTC	Oficina Técnica de Cooperación
PDCE	Plan Director de la Cooperación Española
PRESTANIC	Fondo Nicaragüense para el Desarrollo Comunitario
PYME	Pequeña y Mediana Empresa.
RioBamba	RioBamba Ltda. Cooperativa de Ahorro y Crédito de Ecuador
RSPO	Roundtable on Sustainable Palm Oil (Mesa Redonda para el Aceite de Palma Sostenible)
SECI	Secretaría de Estado de Cooperación Internacional
SECIPI	Secretaría de Estado de Cooperación Internacional y para Iberoamérica.
SICSA	Sociedad de Inversiones para la Microempresa en Centroamérica y el Caribe
TAF	Facilidad de Asistencia Técnica (Technical Assistance Facility)
U-IMCEC	Union des Institutions Mutualistes Communautaires d'Épargne et de Credit
USD	Dólar estadounidense
VISION	Vision Banco Paraguay
VisionFund	VisionFund Cambodia Ltd.

ANEXOS

- Anexo I.** *Artículo 57 de la Ley 17/2012, de 27 de diciembre, de Presupuestos Generales del Estado para el año 2014*
- Anexo II.** *Autorizaciones Comité Ejecutivo de FONPRODE y Consejo de Ministros 2014.*
- Anexo III.** *Informe de Gestión del FONPRODE 2014, elaborado por el ICO*
- Anexo IV.** *Cartera viva de Cooperación Financiera Reembolsable a 31 de diciembre*
- Anexo V.** *Cartera viva de Cooperación Financiera Reembolsable por países*

ANEXO I. ARTÍCULO 57 DE LA LEY 17/2012, DE 27 DE DICIEMBRE, DE PRESUPUESTOS GENERALES DEL ESTADO PARA EL AÑO 2014

Artículo 57. Fondo de Cooperación para la Promoción del Desarrollo (FONPRODE).

- Uno. La dotación al Fondo para la Promoción del Desarrollo ascenderá en el año 2014 a 235.230 miles de euros, con cargo a la aplicación presupuestaria 12.03.143.874 «Fondo para la Promoción del Desarrollo (FONPRODE) que se destinarán a los fines previstos en el artículo 2 de la Ley 36/2010, de 22 de octubre, del Fondo para la Promoción del Desarrollo.
- Dos. El Consejo de Ministros podrá autorizar operaciones con cargo al FONPRODE por un importe de hasta 375.000 miles de euros a lo largo del año 2014.
- Tres. Durante el año 2014 sólo se podrán autorizar con cargo al FONPRODE operaciones de carácter reembolsable, así como aquellas operaciones necesarias para hacer frente a los gastos derivados de la gestión del fondo o de otros gastos asociados a las operaciones formalizadas por el fondo.
- Podrán autorizarse igualmente las operaciones de refinanciación de créditos concedidos con anterioridad con cargo al Fondo que se lleven a cabo en cumplimiento de los oportunos acuerdos bilaterales o multilaterales de renegociación de la deuda exterior de los países prestatarios, en los que España sea parte.
- Cuatro. Serán recursos adicionales a la dotación prevista para el FONPRODE todos los retornos procedentes de sus activos y que tengan su origen en operaciones aprobadas a iniciativa del Ministerio de Asuntos Exteriores y Cooperación. Serán igualmente recursos del fondo, los importes depositados en las cuentas corrientes del FONPRODE, así como aquellos importes fiscalizados y depositados en Tesoro a nombre de FONPRODE con cargo a dotaciones presupuestarias de anteriores ejercicios, con independencia de su origen. Estos recursos podrán ser utilizados para atender cualquier compromiso, cuya aprobación con cargo al FONPRODE haya sido realizada de acuerdo con los procedimientos previstos en la normativa aplicable al Fondo.
- Cinco. La compensación anual al ICO establecida en el art. 14 de la Ley 13/2010, de 22 de octubre, del Fondo para la Promoción del Desarrollo, será efectuada con cargo a los recursos del propio FONPRODE, previa autorización por acuerdo del Consejo de Ministros, por los gastos en los que incurra en el desarrollo y ejecución de la función que se le encomienda.

ANEXO II. AUTORIZACIONES COMITÉ EJECUTIVO DE FONPRODEY CONSEJO DE MINISTROS 2014

FECHA COMITÉ EJECUTIVO	AGENCIA / INSTITUCION	OPERACIÓN	MONTO APROBADO	MONEDA	FECHA AUTORIZACIÓN CONSEJO DE MIN.
02/04/2014	Sociedad Estatal España Expansión Exterior S.A.	Pago contribución Adenda 4 Expansión Exterior	4.346.449	euros	11/07/2014
27/06/2014	Fondo MGM Sustainable Energy Fund L.P	Aportación de capital	12.000.000,00	dólares	07/11/2014
25/07/2014	UNIFINSA Sociedad Financiera de Ecuador	Préstamo	5.000.000,00	dólares	07/11/2014
	Banco de Desarrollo de El Salvador (BANDESAL)	Préstamo	15.000.000,00	dólares	07/11/2014
27/10/2014	Soluciones de Microfinanzas S.A. (Microserfin)	Préstamo para la continuación del programa español de fomento de los sistemas financieros incluyentes en Panamá	3.000.000	dólares	26/12/2014
	República del Paraguay	Crédito para cofinanciar con el BID el programa de Mejoramiento de Caminos Vecinales	25.000.000	dólares	19/12/2014
	ICO	Compensación de los costes 2013*	699.967,04	euros	
18/12/2014	Fundación para la promoción de la pequeña y microempresa José María Covelo	Préstamo para financiar la expansión de su cartera de préstamos a instituciones hondureñas que prestan servicios microfinancieros	5.000.000,00	dólares	08/05/2015
		Aprobación del importe máximo a compensar por los gastos incurridos en 2014*	991.335,24	euros	
TOTAL AUTORIZADO EN CONSEJO DE MINISTROS 2014			4.346.449,00	euros	
			60.000.000,00	dólares	

* Nota: los costes de ICO no se autorizan en Consejo de Ministros en 2014, por lo que no se contabiliza como autorizado. El importe máximo autorizado para 2014 tampoco se contabiliza porque no se ha autorizado en 2014.

ANEXO III. INFORME DE GESTIÓN DEL FONPRODE 2014, ELABORADO POR EL ICO.



INFORME DE GESTIÓN SOBRE EL FONDO PARA LA PROMOCIÓN DEL DESARROLLO



DIRECCIÓN GENERAL
DE NEGOCIOS

Área de Fondos del Estado
Para la Internacionalización

Datos a 31 de diciembre de 2014



ACTIVIDAD DE FONPRODE A 31 DE DICIEMBRE DE 2014

▪ NUEVAS OPERACIONES

Durante 2014 se han celebrado siete Comités Ejecutivos de FONPRODE en los que se han aprobado:

- ✓ una aportación de capital por un máximo de 12 millones de dólares al fondo “MGM Sustainable Energy Fund L.P.” que, tras su aprobación en noviembre por Acuerdo de Consejo de Ministros, será formalizada por el ICO a principios de 2015.
- ✓ cuatro **préstamos** a las **entidades de Microfinanzas** siguientes:
 - UNIFINSA de Ecuador, por 5 millones de dólares;
 - BANDESAL de El Salvador, por 15 millones de dólares;
 - MICROSERFIN de Panamá, por 3 millones de dólares;
 - COVELO de Honduras, por 5 millones de dólares.
- ✓ un crédito para que España participe, a través de Fonprode (20%), como cofinanciador junto con el Banco Interamericano de Desarrollo (BID) al 80%, en el Programa Nacional de Caminos Vecinales de Paraguay por 25 millones de dólares con garantía soberana. En el Comité Fonprode de julio se aprobó una propuesta de comunicación al BID sobre el interés de España en participar, lo que dio pie al se inició del proceso de negociación del convenio, en paralelo a los trámites necesarios. Esta operación fue, posteriormente aprobada por el Comité de octubre y por Consejo de Ministros en diciembre de 2014. En la actualidad continua el proceso de negociación para su formalización.

Debido a las restricciones presupuestarias, adoptadas desde 2013 para no incurrir en déficit público, las aportaciones no reembolsables y las contribuciones a Organismos Multilaterales, en la actualidad no son objeto de financiación por FONPRODE, ni tampoco están previstas para 2015.

▪ OTRAS APROBACIONES

Además, en los Comités FONPRODE celebrados a lo largo del 2014 se han producido otras aprobaciones relativas a:

Un **crédito a favor de El salvador por 30 millones de dólares**. Aprobado por Acuerdo de Consejo de Ministros en diciembre de 2013, con garantía soberana y para la realización de caminos rurales. A fecha de este informe, las negociaciones con el beneficiario aún no han concluido. No obstante, dado que ha transcurrido un año desde su aprobación, en el último Comité de 2014 se aprobó una prórroga para continuar con su formalización.

- ✓ Una nueva prórroga para formalizar el préstamo a la entidad de microfinanzas Fundación para el Desarrollo de Honduras Vision OPDF (FUNED), aprobado por Acuerdo Consejo de Ministros en junio de 2011, por importe de 1.150.000 euros, . A lo largo del primer semestre de 2015 se negociará y, probablemente, se formalizará la operación.
- ✓ La resolución del préstamo, otorgado en 2006, a la microfinanciera PRIZMA de Bosnia y Herzegovina. El Comité Ejecutivo, en su reunión de 18 de diciembre, aprobó la instrucción al Instituto de Crédito Oficial, como agente financiero del FONPRODE. De igual manera, se instruyó al ICO para contratar los servicios de abogados locales e iniciar, conjunta y coordinadamente, el procedimiento de quiebra de PRIZMA, conforme a la normativa de ese país. Como tercera medida, se ha aprobado la provisión de este préstamo por el principal pendiente (3.900.000 euros). Es significativo destacar que es la primera vez que FONPRODE se enfrenta ante una situación de impago que desencadena en la resolución anticipada del préstamo, por lo que ha exigido y seguirá exigiendo a lo largo del 2015 una dedicación intensa de todos los agentes afectados.
- ✓ El importe máximo de 4.346.449,00 euros a pagar a la Sociedad Estatal España Expansión Exterior, SA, por las tareas contempladas en la Encomienda de Gestión para apoyo a FONPRODE en 2014.

- ✓ El importe máximo de 991.335,24 euros a pagar al ICO, para compensar a este Instituto por su labor de agente financiero de FONPRODE en 2014.

▪ **OPERACIONES FORMALIZADAS**

En agosto de 2014, el ICO procedió a la formalización de la **aportación de capital al Global Impact Funds S.C.A.**, SICAR – Subfond Global Financial Inclusion Fund, (el “Subfondo”) un Subfondo de Global Impact Funds S.C.A., SICAR por un importe máximo de 12,5 millones de euros. Esta operación fue aprobada por Acuerdo de Consejo de Ministros en diciembre de 2013.

▪ **DESEMBOLSOS FONPRODE**

Se han desembolsado los dos últimos Convenios Bilaterales de Aportación no reembolsable destinados al Ministerio de Salud de Níger y al Ministerio de Educación de Bolivia, de los nueve que se aprobaron por Acuerdo de Consejo de Ministros en 2012 y que restaban por alcanzar este estado de disposición

Todo ello, unido a los 800.000 € del Ministerio de Educación de Honduras y los 500.000 € del Ministerio Agropecuario y Forestal de Nicaragua, hace que la partida alcance un montante de 11,3 millones de euros.

La partida de contribuciones no reembolsables, tiene un único desembolso de 6 millones de euros correspondiente al fondo para el desarrollo de PYMES en Haití. La rúbrica de encomiendas medio propio (3,73 millones de euros) se desglosa en dos partidas de 2,41 y 1,32 millones de euros respectivamente, siendo mayor que la del ejercicio anterior.

Lo mismo ocurre con el rubro de Aportaciones de capital (11,95 millones de euros en 2014 frente a los 7,90 millones de 2013) habiéndose realizado aportaciones a los fondos siguientes:

- Fondo Internacional Amerigo Columbia Ventures 0,758 millones de euros.
- Fondo Moringa S.C.A.: 0,425 millones de euros
- Fondo Africano para la Agricultura: 7,376 millones de euros
- Fundo Inversión Privado de Angola: 1,126 millones de euros
- Subfond Global Financial Inclusion (GFIF): 0,905 millones de euros
- FI Latin Renewables: 1,358 millones de euros

Todos estos desembolsos corresponden a operaciones aprobadas por Consejo de Ministros en anteriores ejercicios.

A continuación se incluye un cuadro con los datos de desembolsos FONPRODE en 2014, comparados con 2013 y agrupados según la naturaleza de las operaciones:

	AÑO 2014	AÑO 2013
	EUROS	EUROS
SALIDAS	35.928.165,68	347.444.275,46
<i>Aportaciones de capital</i>	<i>11.947.154,73</i>	<i>7.901.583,40</i>
<i>Créditos a Org. Multilaterales</i>	<i>0,00</i>	<i>0,00</i>
<i>Pagos por préstamos (Programa de Microcréditos)</i>	<i>2.000.000,00</i>	<i>11.250.000,00</i>
PAGOS POR FINANCIACIÓN REEMBOLSABLE/ ACT. FINANCIER	13.947.154,73	19.151.583,40
<i>Contribuciones/ Aportaciones no reembolsables</i>	<i>6.000.000,00</i>	<i>4.050.000,00</i>
<i>Donaciones Bilaterales</i>	<i>11.300.000,00</i>	<i>13.740.000,00</i>
PAGOS POR FINANCIACIÓN NO REEMBOLSABLE	17.300.000,00	17.790.000,00
<i>Devolución Dotaciones de ejercicios anteriores</i>	<i>0,00</i>	<i>238.400.000,00</i>
<i>Reintegro al Tesoro de los Recobros de Principal</i>	<i>0,00</i>	<i>68.821.114,40</i>
<i>Devoluciones ingresos FIEM**</i>	<i>250.208,28</i>	<i>0,00</i>
<i>Encomienda Medio Propio P4R</i>	<i>3.730.835,63</i>	<i>2.551.212,33</i>
<i>Pagos Costes Administración ICO</i>	<i>699.967,04</i>	<i>730.365,33</i>
OTROS PAGOS DEL FONPRODE	4.681.010,95	310.502.692,06

INGRESOS DE FONPRODE

Los ingresos de FONPRODE han ascendido a 174,04 millones de euros, de los cuales 83,38 millones corresponden a la devolución de la Contribución Reembolsable destinada al Fondo de Cofinanciación de España para América Latina del Banco Interamericano de Desarrollo por importe de 110 millones de dólares,

por otro lado 84,87 millones de euros corresponden a ingresos por operaciones con **instituciones microfinancieras** procedentes de operaciones del antiguo Fondo para la Concesión de Microcréditos (FCM).

En el cuadro de la página siguiente se presentan la distribución de los ingresos por conceptos y comparada con el ejercicio 2013 a la misma fecha:

	AÑO 2014 EUROS	AÑO 2013 EUROS
ENTRADAS	174.040.671,37	71.494.773,34
<i>Ingresos por Microcréditos</i>	<i>84.868.293,96</i>	<i>64.138.790,28</i>
<i>Ingresos por créditos a Org. Multilaterales</i>	<i>85.616.493,09</i>	<i>6.249.610,20</i>
<u>INGRESOS POR CONTRIBUCIONES REEMBOLSABLES</u>	170.484.787,05	70.388.400,48
<i>Dotaciones recibidas con cargo al Presupuesto anual</i>	<i>0,00</i>	<i>0,00</i>
<i>Dotaciones recibidas ADOK Microcréditos</i>	<i>0,00</i>	<i>0,00</i>
<u>TOTAL DOTACIONES DEL TESORO</u>	0,00	0,00
<i>Devoluciones procedentes de Aportaciones de Capital</i>	<i>2.599.678,75</i>	<i>819.758,47</i>
<i>Devolución de pagos de Contribuciones</i>	<i>956.205,57</i>	<i>286.614,39</i>
<u>OTROS INGRESOS</u>	3.555.884,32	1.106.372,86

Dentro de las cobros procedentes de instituciones microfinancieras, los importes más elevados han procedido, en primer lugar, de operaciones formalizadas con instituciones peruanas y que suman un total de 21,85 millones de euros; el segundo lugar lo ocupan los importes procedentes de instituciones bosnias con 8,57 millones de euros; le siguen los ingresos que proceden de instituciones ecuatorianas con 7,77 millones de euros, colombianas con 7,68 millones de euros, y marroquíes con 6,68 millones de euros. El resto de los ingresos se reparte entre más de 31 países con programas de microfinanzas apoyados por España.

La rúbrica 'Otros Ingresos' incluye el reembolso de diversos fondos (Amerigo Ventures -1,144 millones de euros- y Fondo Africano para la Agricultura -1,295 millones de euros- principalmente) y el reembolso de principal de la contribución a fondo perdido a Palestina a través del Banco Mundial de 956.205,57 euros.

En cuanto a la morosidad de microcréditos, con datos cerrados a 30 de diciembre, asciende a **2,37** millones de euros (0,723% de la cartera total). De este importe cabe destacar que **1,74** millones de euros corresponden a impagos con instituciones de microfinanzas bosnias, en concreto Prizma por vencimientos desde el mes de febrero de 2013 (0,531% de la cartera de crédito agregada).

Por otro lado, existen impagos de la entidad de microfinanzas nicaragüense Prestanic por importe de 0,53 millones de euros (0,162% de la cartera agregada). El resto de impagos, que se pueden considerar como técnicos, se reparten entre una veintena de entidades de microfinanzas de distintos países.

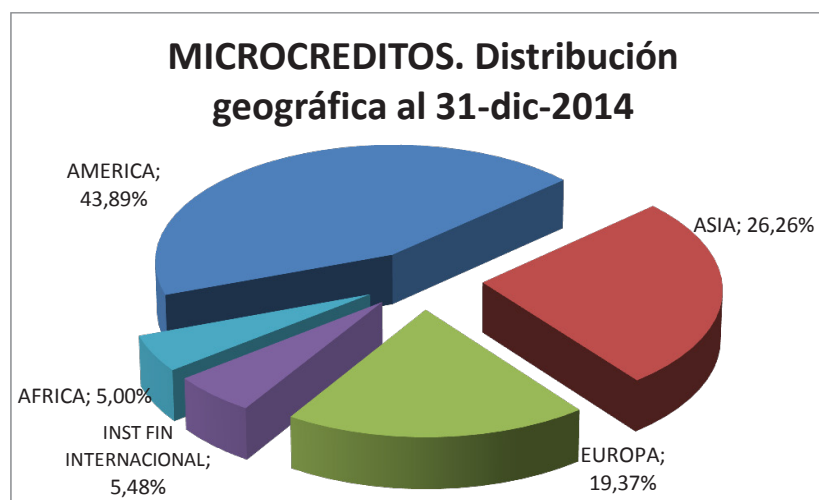
▪ **CARTERA FONPRODE**

La Cartera FONPRODE se compone de préstamos e inversiones, éstas últimas a través de aportaciones de capital en fondos de inversión.

A 31 de diciembre de 2014, la cartera de préstamos ha sido valorada en 670 millones de Euros, de los cuales 327,54 millones de euros (48,9%) proceden de programas de microcréditos del antiguo FCM y el resto, 342,19 millones de euros (51,1%), son contribuciones reembolsables a organismos multilaterales, concedidas bajo la modalidad de préstamo por el antiguo FAD Cooperación.

En la cartera de préstamos a programas de microcréditos (antiguo FCM) el mayor importe lo acaparan las instituciones microfinancieras de Camboya con 52,73 millones de euros (16,10% del total de la cartera de microcréditos), seguidas de las instituciones de Perú con 41,49 millones de euros (12,67% de la cartera de

microcréditos) y bosnias (39,64 millones de euros que representan el 12,10%). En el cuadro siguiente se presenta la distribución de esta cartera de microcréditos agrupada por áreas geográficas:



Y el cuadro siguiente muestra el efecto que ha tenido en cada moneda la variación en el tipo de cambio y el cambio en la posición neta en divisa

DIVISA	IMPORTE EN DIVISA 2014	IMPORTE EN EUR 2014	IMPORTE EN DIVISA 2013	IMPORTE EN EUR 2013	DIFERENCIA TOTAL DIVISA	DIFERENCIA TOTAL EUR	DIF EUR POR CAMBIO DEL SALDO VIVO	DIF EUR POR VARIACION TIPO CAMBIO
USD	278.123.804,40	229.078.168,55	339.796.626,93	246.390.129,02	-61.672.822,53	-17.311.960,47	-50.797.152,24	33.485.191,77
EUR	82.343.148,51	82.343.148,51	101.898.125,60	101.898.125,60	-19.554.977,09	-19.554.977,09	-19.554.977,09	0,00
DOP	748.697.143,33	13.950.739,81	785.772.712,47	13.360.027,89	-37.075.569,14	590.711,92	-690.842,25	1.281.554,17
XOF	1.422.849.536,01	2.169.120,14	1.504.549.436,55	2.293.670,83	-81.699.900,54	-124.550,69	-124.550,70	0,01
TOTAL	2.532.013.632,25	327.541.177,01	2.732.016.901,55	363.941.953,34	-200.003.269,30	-36.400.776,33	-71.167.522,28	34.766.745,95

La cartera de crédito en organismos multilaterales se valora, a 31-12-2014, en 342,18 millones de euros y se reparte entre el Fondo Internacional para el Desarrollo de la Agricultura (NU-FIDA) con 285,5 millones de euros, el Grupo Banco Interamericano de Desarrollo (BID) con un fondo por importe de 47,69 millones de euros, y la Organización de Estados Iberoamericanos (O.E.I.) con 9 millones de euros. A continuación se muestra el detalle de esta cartera:

SALDOS EN CARTERAS AL 31-DIC-2014

1.2.- CONTRIBUCIONES REEMBOLSABLES A ORGANISMOS MULTILATERALES

CONTRIBUCION Y DIVISA	CUENTA DE CREDITO (DIVISA ORIGINAL)	CONTRAVALOR CTA CREDITO (EUROS)	PORCENTAJE SOBRE TOTAL
BID-FONDO DESAR	57.895.600,00	47.686.022,57	13,94%
USD	57.895.600,00	47.686.022,57	
NU-FIDA	285.500.000,00	285.500.000,00	83,43%
EUR	285.500.000,00	285.500.000,00	
O.E.I.	9.000.000,00	9.000.000,00	2,63%
EUR	9.000.000,00	9.000.000,00	
Total general	352.395.600,00	342.186.022,57	100,00%

Y su variación de los contravalores respecto a 2013, segregando el efecto del tipo de cambio en cada periodo del producido por el cambio en la propia posición en divisa.

CONTRAPARTIDA	DIVISA	IMPORTE EN DIVISA 2014	IMPORTE EN EUR 2014	IMPORTE EN DIVISA 2013	IMPORTE EN EUR 2013	DIFERENCIA TOTAL DIVISA	DIFERENCIA TOTAL EUR	DIF EUR POR CAMBIO DEL SALDO VIVO	DIF EUR POR VARIACION TIPO CAMBIO
BID-FONDO COFINAN	USD			110.632.846,20	80.221.047,20	-110.632.846,20	-80.221.047,20	0,00	0,00
BID-FONDO DESAR	USD	57.895.600,00	47.686.022,57	57.895.600,00	41.980.712,06	0,00	5.705.310,51	0,00	5.705.310,51
NU-FIDA	EUR	285.500.000,00	285.500.000,00	285.500.000,00	285.500.000,00	0,00	0,00	0,00	0,00
O.E.I.	EUR	9.000.000,00	9.000.000,00	9.000.000,00	9.000.000,00	0,00	0,00	0,00	0,00
TOTAL		352.395.600,00	342.186.022,57	463.028.446,20	416.701.759,26	-110.632.846,20	-74.515.736,69	0,00	5.705.310,51

En la cartera de inversiones se incluyen 9 aportaciones a diversos fondos por un importe nominal total (valorado al tipo de cambio USD/EUR de 31-dic-2014) de 151,85 millones, entre las que destaca una aportación por 100 millones de euros al Fondo creado en el Banco Europeo de Inversiones y que tiene como objetivo la financiación de inversiones en los países de la cuenca sur del Mediterráneo.

SALDOS EN CARTERAS AL 31-DIC-2014
2.- APORTACIONES DE CAPITAL (Importes desembolsados)

CONTRIBUCION Y DIVISA	CUENTA DE CREDITO (DIVISA ORIGINAL)	CONTRAVALOR CTA CREDITO (EUROS)	PORCENTAJE SOBRE TOTAL
BANCO EUROPEO D	100.000.000,00	100.000.000,00	65,85%
EUR	100.000.000,00	100.000.000,00	
F.I. AMERIGO CO	1.066.804,46	878.679,24	0,58%
USD	1.066.804,46	878.679,24	
FDO AFRICANO AG	28.417.172,00	23.405.956,68	15,41%
USD	28.417.172,00	23.405.956,68	
FDO GESTION BOS	20.000.000,00	16.473.107,65	10,85%
USD	20.000.000,00	16.473.107,65	
FDO PROGRESA CA	3.483.276,66	3.483.276,66	2,29%
EUR	3.483.276,66	3.483.276,66	
FI. LATIN RENEW	2.355.961,16	1.940.500,09	1,28%
USD	2.355.961,16	1.940.500,09	
FIPA (FUNDO INV	4.943.685,00	4.071.892,76	2,68%
USD	4.943.685,00	4.071.892,76	
FONDO MORINGA S	693.319,84	693.319,84	0,46%
EUR	693.319,84	693.319,84	
GFIF SUBFONDO G	905.100,00	905.100,00	0,60%
EUR	905.100,00	905.100,00	
Total general	161.865.319,12	151.851.832,92	100,00%

También puede verse en el cuadro siguiente el efecto del tipo de cambio en el importe vivo entre 2013 y 2014:

CONTRAPARTIDA	DIVISA	IMPORTE EN DIVISA 2014	IMPORTE EN EUR 2014	IMPORTE EN DIVISA 2013	IMPORTE EN EUR 2013	DIFERENCIA TOTAL DIVISA	DIFERENCIA TOTAL EUR	DIF EUR POR CAMBIO DEL SALDO VIVO	DIF EUR POR VARIACION TIPO CAMBIO
BANCO EUROPEO D	EUR	100.000.000,00	100.000.000,00	100.000.000,00	100.000.000,00	0,00	0,00	0,00	0,00
F.I. AMERIGO CO	USD	1.066.804,46	878.679,24	1.609.656,37	1.167.178,86	-542.851,91	-288.499,62	-447.122,90	158.623,28
FDO AFRICANO AG	USD	28.417.172,00	23.405.956,68	20.610.531,00	14.944.914,07	7.806.641,00	8.461.042,61	6.429.981,88	2.031.060,72
FDO GESTION BOS	USD	20.000.000,00	16.473.107,65	20.000.000,00	14.502.211,59	0,00	1.970.896,06	0,00	1.970.896,06
FDO PROGRESA CA	EUR	3.483.276,66	3.483.276,66	4.445.470,78	4.445.470,78	-962.194,12	-962.194,12	-962.194,12	0,00
FI. LATIN RENEW	USD	2.355.961,16	1.940.500,09	534.925,32	387.880,01	1.821.035,84	1.552.620,08	1.499.905,97	52.714,11
FIPA (FUNDO INV	USD	4.943.685,00	4.071.892,76	3.489.912,00	2.530.572,11	1.453.773,00	1.541.320,65	1.197.407,96	343.912,69
FONDO MORINGA S	EUR	693.319,84	693.319,84	268.356,16	268.356,16	424.963,68	424.963,68	424.963,68	0,00
GFIF SUBFONDO G	EUR	905.100,00	905.100,00			905.100,00	905.100,00	905.100,00	0,00
TOTAL		161.865.319,12	151.851.832,92	150.958.851,63	138.246.583,59	10.906.467,49	13.605.249,33	9.048.042,47	4.557.206,87

Además, existen importes en los Fondos de Inversión en Regmifa, por 55 millones de euros, y en el Fondo Africano de Garantías, por 12 millones de dólares, que fueron aprobados con efecto en déficit, por lo que fueron calificadas como contribuciones no reembolsables.

Madrid a 30 de enero de 2015

ACTIVIDAD FONPRODE

SALDOS EN CARTERAS AL 31-DIC-2014

1.- CUENTAS DE CREDITO DE PROGRAMAS DE MICROCRÉDITOS

Datos en euros

PAIS / DIVISA / DEUDOR	CUENTA DE CREDITO (DIVISA ORIGINAL)	CONTRAVALOR CTA CREDITO (EUROS)	PORCENTAJE SOBRE TOTAL
AFRICA SUBSAHAR	13.210.408,44	10.880.824,02	3,3220%
USD	13.210.408,44	10.880.824,02	
REGMIFA	13.210.408,44	10.880.824,02	
ALBANIA	14.300.000,00	14.300.000,00	4,3659%
EUR	14.300.000,00	14.300.000,00	
ASC	400.000,00	400.000,00	
ASC II	3.000.000,00	3.000.000,00	
ASC III	2.000.000,00	2.000.000,00	
ASC III (TRAMO	3.000.000,00	3.000.000,00	
FUNDACION BESA	2.900.000,00	2.900.000,00	
NOA SH.A	3.000.000,00	3.000.000,00	
ANGOLA	1.294.200,00	1.065.974,80	0,3254%
USD	1.294.200,00	1.065.974,80	
KIXICREDITO	1.294.200,00	1.065.974,80	
B.C.I.E.	9.046.000,00	7.450.786,59	2,2748%
USD	9.046.000,00	7.450.786,59	
BCIE IV	9.046.000,00	7.450.786,59	
BOLIVIA	8.234.333,34	6.782.252,98	2,0707%
USD	8.234.333,34	6.782.252,98	
BANCOSOL	2.477.599,99	2.040.688,57	
FIE	3.233.333,34	2.663.152,41	
LOS ANDES PROCR	2.523.400,01	2.078.412,00	
BOSNIA-HERZEGOV	39.637.912,63	39.637.912,63	12,1017%
EUR	39.637.912,63	39.637.912,63	
EKI	600.000,00	600.000,00	
EKI II	5.600.000,00	5.600.000,00	
LOK MIKRO	8.000.000,00	8.000.000,00	
MI-BOSPO	1.500.000,00	1.500.000,00	
MIKRA	5.000.000,00	5.000.000,00	
MIKROFIN	2.400.000,00	2.400.000,00	
MIKROFIN II	10.000.000,00	10.000.000,00	
PARTNER	2.400.000,00	2.400.000,00	
PRIZMA	4.137.912,63	4.137.912,63	

Datos en euros

PAIS / DIVISA / DEUDOR	CUENTA DE CREDITO (DIVISA ORIGINAL)	CONTRAVALOR CTA CREDITO (EUROS)	PORCENTAJE SOBRE TOTAL
CAMBOYA	64.020.835,00	52.731.105,36	16,0991%
USD	64.020.835,00	52.731.105,36	
AMK	5.324.515,00	4.385.565,44	
AMK II	13.440.250,00	11.070.134,26	
AMRET	9.619.920,00	7.923.498,89	
CREDIT	9.905.600,00	8.158.800,76	
HKL	4.860.300,00	4.003.212,26	
PRASAC	10.049.200,00	8.277.077,67	
TPC	4.120.200,00	3.393.624,91	
VISIONFUND (TRA	6.700.850,00	5.519.191,17	
COLOMBIA	29.022.200,00	23.904.291,25	7,2981%
USD	29.022.200,00	23.904.291,25	
BANCOLDEX II	7.275.000,00	5.992.092,91	
BANCOLDEX III	21.747.200,00	17.912.198,34	
ECUADOR	19.381.914,27	16.625.310,33	5,0758%
EUR	3.750.000,00	3.750.000,00	
BANCO SOLIDARIO	3.750.000,00	3.750.000,00	
USD	15.631.914,27	12.875.310,33	
BANCO PROCREDIT	2.012.880,00	1.657.919,45	
BANCO SOLIDARIO	8.692.144,00	7.159.331,19	
COOPERATIVA RIO	4.113.500,27	3.388.106,64	
FINANCOOP I	813.390,00	669.953,05	
EL SALVADOR	13.489.365,00	11.110.588,09	3,3921%
USD	13.489.365,00	11.110.588,09	
BMI II	10.143.360,00	8.354.633,06	
INTEGRAL	3.346.005,00	2.755.955,03	
GUATEMALA	2.779.775,00	2.289.576,64	0,6990%
USD	2.779.775,00	2.289.576,64	
FONDESOL	2.779.775,00	2.289.576,64	
HAITI	2.731.143,96	2.249.521,43	0,6868%
USD	2.731.143,96	2.249.521,43	
ACME	762.300,00	627.872,50	
ACME II	1.968.843,96	1.621.648,93	
JORDANIA	14.997.750,00	12.352.977,51	3,7714%
USD	14.997.750,00	12.352.977,51	
MFW	7.921.500,00	6.524.586,11	
NMB	7.076.250,00	5.828.391,40	
LIBANO	6.576.650,00	5.416.893,17	1,6538%
USD	6.576.650,00	5.416.893,17	
AL MAJMOUA	6.576.650,00	5.416.893,17	

PAIS / DIVISA / DEUDOR	CUENTA DE CREDITO (DIVISA ORIGINAL)	CONTRAVALOR CTA CREDITO (EUROS)	PORCENTAJE SOBRE TOTAL
MALI	335.337.206,74	511.218,28	0,1561%
XOF	335.337.206,74	511.218,28	
SORO YIRIWASO	335.337.206,74	511.218,28	
MARRUECOS	12.905.235,88	12.905.235,88	3,9400%
EUR	12.905.235,88	12.905.235,88	
AL AMANA	4.000.267,98	4.000.267,98	
AL AMANA III	6.000.036,68	6.000.036,68	
AMSSF	902.145,49	902.145,49	
FONDEP	401.183,29	401.183,29	
FONDEP (TRAMO 2	400.892,41	400.892,41	
FONDEP (TRAMO 3	1.200.710,03	1.200.710,03	
MONTENEGRO	1.500.000,00	1.500.000,00	0,4580%
EUR	1.500.000,00	1.500.000,00	
ALTER MODUS	1.500.000,00	1.500.000,00	
MOZAMBIQUE	250.000,00	250.000,00	0,0763%
EUR	250.000,00	250.000,00	
TCHUMA	250.000,00	250.000,00	
NICARAGUA	12.784.349,13	10.529.897,98	3,2148%
USD	12.784.349,13	10.529.897,98	
FDL	4.443.980,00	3.660.308,05	
FUNDESER	1.101.000,00	906.844,58	
FUNDESER II	4.042.786,16	3.329.862,58	
PRESTANIC	1.655.672,69	1.363.703,72	
PRESTANIC II	1.540.910,28	1.269.179,05	
PANAMA	3.616.655,26	2.978.877,57	0,9095%
USD	3.616.655,26	2.978.877,57	
COLAC	3.616.655,26	2.978.877,57	
PARAGUAY	2.894.815,00	2.384.329,95	0,7279%
USD	2.894.815,00	2.384.329,95	
EL COMERCIO	166.666,65	137.275,88	
EL COMERCIO II	2.283.690,00	1.880.973,56	
VISION	444.458,35	366.080,51	
PERU	50.376.882,33	41.493.190,29	12,6681%
USD	50.376.882,33	41.493.190,29	
CMAC AREQUIPA	400.347,66	329.748,51	
CMAC HUANCAYO	3.872.007,31	3.189.199,66	
CMAC ICA	767.700,00	632.320,24	
CMAC MAYNAS	1.191.900,00	981.714,85	
CMAC MAYNAS II	2.823.480,00	2.325.574,50	
CMAC SULLANA	3.101.250,00	2.554.361,26	
CMAC SULLANA II	9.623.000,00	7.926.035,75	
CMAC TRUJILLO	9.632.333,33	7.933.723,19	

Datos en euros

PAIS / DIVISA / DEUDOR	CUENTA DE CREDITO (DIVISA ORIGINAL)	CONTRAVALOR CTA CREDITO (EUROS)	PORCENTAJE SOBRE TOTAL
CREAR AREQUIPA	5.928.050,00	4.882.670,29	
EDPYME PROEMPRE	1.879.000,00	1.547.648,46	
F. CONFIANZA I	2.314,03	1.905,96	
MIBANCO III	11.155.500,00	9.188.287,62	
REPUBLICA DOMIN	748.697.143,33	13.950.739,81	4,2592%
DOP	748.697.143,33	13.950.739,81	
ADOPEM	526.350.000,00	9.807.666,51	
FDD	15.990.000,47	297.947,36	
FONDESA	206.357.142,86	3.845.125,94	
SENEGAL	1.087.512.329,27	1.657.901,86	0,5062%
XOF	1.087.512.329,27	1.657.901,86	
CAURIE MF	492.010.387,56	750.065,00	
U-IMCEC	595.501.941,71	907.836,86	
SERBIA	8.000.000,00	8.000.000,00	2,4424%
EUR	8.000.000,00	8.000.000,00	
OBS	6.000.000,00	6.000.000,00	
PROCREDIT BANK	2.000.000,00	2.000.000,00	
URUGUAY	2.000.000,00	2.000.000,00	0,6106%
EUR	2.000.000,00	2.000.000,00	
MICROFIN	2.000.000,00	2.000.000,00	
VARIOS MICROFIN	1.211.760,00	998.072,65	0,3047%
USD	1.211.760,00	998.072,65	
FIG	1.211.760,00	998.072,65	
VARIOS PAISES	7.361.265,00	6.063.145,54	1,8511%
USD	7.361.265,00	6.063.145,54	
SICSA	7.361.265,00	6.063.145,54	
VIETNAM	18.843.502,67	15.520.552,40	4,7385%
USD	18.843.502,67	15.520.552,40	
CCF	2.375.018,00	1.956.196,36	
CCF (TRAMO 2)	5.549.184,67	4.570.615,82	
CCF (TRAMO 3)	10.919.300,00	8.993.740,22	
Total general	2.532.013.632,25	327.541.177,01	100,0000%

DESGLOSE POR DIVISA DE REFERENCIA

Datos en euros

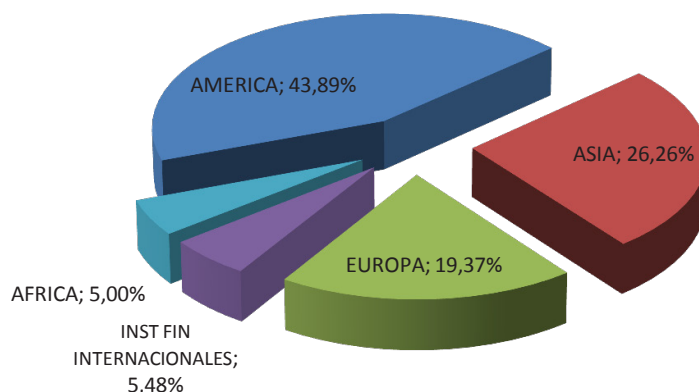
DIVISA	CUENTA DE CREDITO (DIVISA ORIGINAL)	CONTRAVALOR CTA CREDITO (EUROS)	PORCENTAJE SOBRE TOTAL AGREGADO
USD	278.123.804,40	229.078.168,55	69,9387%
EUR	82.343.148,51	82.343.148,51	25,1398%
DOP	748.697.143,33	13.950.739,81	4,2592%
XOF	1.422.849.536,01	2.169.120,14	0,6622%
Total general	2.532.013.632,25	327.541.177,01	100,0000%

DESGLOSE POR REGIONES GEOGRAFICAS

Datos en euros

REGION / PAIS	CONTRAVALOR CTA CREDITO (EUROS)	PORCENTAJE SOBRE TOTAL
AFRICA	16.390.330,82	5,0041%
ANGOLA	1.065.974,80	
MALI	511.218,28	
MARRUECOS	12.905.235,88	
MOZAMBIQUE	250.000,00	
SENEGAL	1.657.901,86	
AMERICA	143.749.362,91	43,8874%
B.C.I.E.	7.450.786,59	
BOLIVIA	6.782.252,98	
COLOMBIA	23.904.291,25	
ECUADOR	16.625.310,33	
EL SALVADOR	11.110.588,09	
GUATEMALA	2.289.576,64	
HAITI	2.249.521,43	
NICARAGUA	10.529.897,98	
PANAMA	2.978.877,57	
PARAGUAY	2.384.329,95	
PERU	41.493.190,29	
REPUBLICA DOMIN	13.950.739,81	
URUGUAY	2.000.000,00	
ASIA	86.021.528,44	26,2628%
CAMBOYA	52.731.105,36	
JORDANIA	12.352.977,51	
LIBANO	5.416.893,17	
VIETNAM	15.520.552,40	
EUROPA	63.437.912,63	19,3679%
ALBANIA	14.300.000,00	
BOSNIA-HERZEGOV	39.637.912,63	
MONTENEGRO	1.500.000,00	
SERBIA	8.000.000,00	
INST FIN INTERNACIONALES	17.942.042,21	5,4778%
AFRICA SUBSAHAR	10.880.824,02	
VARIOS MICROFIN	998.072,65	
VARIOS PAISES	6.063.145,54	
Total general	327.541.177,01	100,0000%

MICROCREDITOS. Distribución geográfica al 31-dic-2014



ACTIVIDAD FONPRODE

SALDOS EN CARTERAS AL 31-DIC-2014

2.- CUENTAS DE CREDITO CONTRIBUCIONES REEMBOLSABLES A ORGANISMOS MULTILATERALES

Datos en euros

CONTRIBUCION Y DIVISA	CUENTA DE CREDITO (DIVISA ORIGINAL)	CONTRAVALOR CTA CREDITO (EUROS)	PORCENTAJE SOBRE TOTAL
BID-FONDO DESAR	57.895.600,00	47.686.022,57	13,94%
USD	57.895.600,00	47.686.022,57	
NU-FIDA	285.500.000,00	285.500.000,00	83,43%
EUR	285.500.000,00	285.500.000,00	
O.E.I.	9.000.000,00	9.000.000,00	2,63%
EUR	9.000.000,00	9.000.000,00	
Total general	352.395.600,00	342.186.022,57	100,00%

DESGLOSE POR DIVISA DE REFERENCIA

DIVISA	MONTANTE EN DIVISA ORIGINAL	CONTRAVALOR EN EUR	PORCENTAJE SOBRE TOTAL AGREGADO
EUR	294.500.000,00	294.500.000,00	86,06%
USD	57.895.600,00	47.686.022,57	13,94%
Total general	352.395.600,00	342.186.022,57	100,00%

ACTIVIDAD FONPRODE

SALDOS EN CARTERAS AL 31-DIC-2014

3.- CARTERA DE INVERSIONES. APORTACIONES DE CAPITAL (Importes desembolsados)

Datos en euros

CONTRIBUCION Y DIVISA	CUENTA DE CREDITO (DIVISA ORIGINAL)	CONTRAVALOR CTA CREDITO (EUROS)	PORCENTAJE SOBRE TOTAL
BANCO EUROPEO D	100.000.000,00	100.000.000,00	65,85%
EUR	100.000.000,00	100.000.000,00	
F.I. AMERIGO CO	1.066.804,46	878.679,24	0,58%
USD	1.066.804,46	878.679,24	
FDO AFRICANO AG	28.417.172,00	23.405.956,68	15,41%
USD	28.417.172,00	23.405.956,68	
FDO GESTION BOS	20.000.000,00	16.473.107,65	10,85%
USD	20.000.000,00	16.473.107,65	
FDO PROGRESA CA	3.483.276,66	3.483.276,66	2,29%
EUR	3.483.276,66	3.483.276,66	
FI. LATIN RENEW	2.355.961,16	1.940.500,09	1,28%
USD	2.355.961,16	1.940.500,09	
FIPA (FUNDO INV	4.943.685,00	4.071.892,76	2,68%
USD	4.943.685,00	4.071.892,76	
FONDO MORINGA S	693.319,84	693.319,84	0,46%
EUR	693.319,84	693.319,84	
GFIF SUBFONDO G	905.100,00	905.100,00	0,60%
EUR	905.100,00	905.100,00	
Total general	161.865.319,12	151.851.832,92	100,00%

DESGLOSE POR DIVISA DE REFERENCIA

DIVISA	MONTANTE EN DIVISA ORIGINAL	CONTRAVALOR EN EUR	PORCENTAJE SOBRE TOTAL AGREGADO
EUR	105.081.696,50	105.081.696,50	69,20%
USD	56.783.622,62	46.770.136,42	30,80%
Total general	161.865.319,12	151.851.832,92	100,00%

ACTIVIDAD FONPRODE

COBROS OPERACIONES EN 2014 DISTRIBUCION POR AGENTES / PAISES

COBROS OPERACIONES DE MICROREDITOS

Importes en
EUROS

PAIS	AGENTE	PRINCIPAL	INTERESES	COMISIONES	DEMORAS	VARIOS	TOTAL
AFRICA SUBSAHARIANA	REGMIFA	0,00	65.342,14	0,00	0,00	285.542,38	350.884,52
Total AFRICA SUBSAHARIANA		0,00	65.342,14	0,00	0,00	285.542,38	350.884,52
ALBANIA	ASC	400.000,00	7.810,49	0,00	0,30	0,00	407.810,79
	ASC II	1.000.000,00	137.979,46	0,00	0,00	0,00	1.137.979,46
	ASC III	0,00	100.000,00	0,00	5,52	0,00	100.005,52
	ASC III (TRAMO 2)	0,00	150.000,00	0,00	0,00	0,00	150.000,00
	FUNDACION BESA	500.000,00	9.231,49	0,00	180,73	1.426,63	510.838,85
	FUNDACION BESA II	300.000,00	30.402,74	0,00	0,00	0,00	330.402,74
	FUNDACION BESA III	600.000,00	97.561,65	0,00	19,46	0,00	697.581,11
	NOA SH.A	1.000.000,00	162.602,74	0,00	0,00	0,00	1.162.602,74
Total ALBANIA		3.800.000,00	695.588,57	0,00	206,01	1.426,63	4.497.221,21
ANGOLA	KIXICREDITO	0,00	53.017,63	0,00	299,54	269,19	53.586,36
Total ANGOLA		0,00	53.017,63	0,00	299,54	269,19	53.586,36
B.C.I.E.	BCIE IV	589.489,21	187.336,58	0,00	0,00	0,00	776.825,79
Total B.C.I.E.		589.489,21	187.336,58	0,00	0,00	0,00	776.825,79
BOLIVIA	BANCOSOL	628.848,45	128.580,72	0,00	0,41	0,00	757.429,58
	FIE	594.100,64	141.016,40	0,00	0,00	0,00	735.117,04
	FUNDACION AGROCAPITAL	2.244.739,58	12.530,31	0,00	0,00	0,00	2.257.269,89
	LOS ANDES PROCREDIT	615.043,38	121.508,34	0,00	0,00	0,00	736.551,72
Total BOLIVIA		4.082.732,05	403.635,77	0,00	0,41	0,00	4.486.368,23
BOSNIA-HERZEGOVINA	EKI	300.000,00	33.698,62	0,00	0,00	0,00	333.698,62
	EKI II	1.400.000,00	350.000,00	0,00	0,00	0,00	1.750.000,00
	LOK MIKRO	2.000.000,00	439.634,71	0,00	2.981,80	0,00	2.442.616,51
	MI-BOSPO	500.000,00	81.164,38	0,00	4,14	0,00	581.168,52
	MIKRA	0,00	230.753,42	0,00	0,00	0,00	230.753,42
	MIKROFIN	1.200.000,00	134.794,53	0,00	0,00	0,00	1.334.794,53
	MIKROFIN II	0,00	500.000,00	0,00	0,00	0,00	500.000,00
	PARTNER	1.200.000,00	135.123,29	0,00	29,83	0,00	1.335.153,12
	SUNRISE	69.685,91	0,00	0,00	0,00	-11.303,60	58.382,31
Total BOSNIA-HERZEGOVINA		6.669.685,91	1.905.168,95	0,00	3.015,77	-11.303,60	8.566.567,03
CAMBOYA	AMK	0,00	222.756,59	0,00	0,00	0,00	222.756,59
	AMK II	0,00	551.202,66	0,00	0,00	0,00	551.202,66
	AMRET	0,00	395.223,61	0,00	0,00	0,00	395.223,61
	CREDIT	0,00	413.590,08	0,00	0,00	0,00	413.590,08
	HKL	0,00	202.480,30	0,00	0,00	0,00	202.480,30
	PRASAC	0,00	412.230,71	0,00	0,46	0,00	412.231,17
	TPC	0,00	169.313,01	0,00	0,00	0,00	169.313,01
	VISIONFUND (TRAMO 1)	0,00	56.869,43	0,00	0,00	0,00	56.869,43

PAIS	AGENTE	PRINCIPAL	INTERESES	COMISIONES	DEMORAS	VARIOS	TOTAL
	VISIONFUND (TRAMO 2)	0,00	80.743,75	0,00	0,00	0,00	80.743,75
	VISIONFUND (TRAMO 3)	0,00	139.018,97	0,00	0,00	0,00	139.018,97
Total CAMBOYA		0,00	2.643.429,11	0,00	0,46	0,00	2.643.429,57
COLOMBIA	BANCOLDEX II	2.681.335,69	243.788,40	0,00	0,00	0,00	2.925.124,09
	BANCOLDEX III	4.435.307,56	317.161,71	0,00	0,00	0,00	4.752.469,27
Total COLOMBIA		7.116.643,25	560.950,11	0,00	0,00	0,00	7.677.593,36
ECUADOR	BANCO PICHINCHA	0,00	0,00	1.587,97	0,00	0,00	1.587,97
	BANCO PICHINCHA II	1.762.079,64	21.724,27	0,00	0,00	0,00	1.783.803,91
	BANCO PROCREDIT, S.A. LOS ANDES	1.446.762,02	94.431,70	0,00	0,00	0,00	1.541.193,72
	BANCO SOLIDARIO II	1.106.657,85	13.946,92	0,00	6,11	0,00	1.120.610,88
	BANCO SOLIDARIO III	1.591.501,39	344.229,20	0,00	0,00	0,00	1.935.730,59
	BANCO SOLIDARIO IV	0,00	187.500,00	0,00	31,08	47.260,27	234.791,35
	COOPERATIVA RIOBAMBA FINANCOOP I	758.049,65	163.254,40	0,00	750,01	0,00	922.054,06
	197.876,22	35.429,17	0,00	0,00	0,00	233.305,39	
Total ECUADOR		6.862.926,77	860.515,66	1.587,97	787,20	47.260,27	7.773.077,87
EL SALVADOR	BMI II	1.874.927,91	268.641,72	0,00	113,87	0,00	2.143.683,50
	INTEGRAL	0,00	138.419,43	0,00	0,00	0,00	138.419,43
Total EL SALVADOR		1.874.927,91	407.061,15	0,00	113,87	0,00	2.282.102,93
GLOBAL MICROFINANZAS	GMF	3.528.787,77	126.207,64	0,00	0,00	449,33	3.655.444,74
Total GLOBAL MICROFINANZAS		3.528.787,77	126.207,64	0,00	0,00	449,33	3.655.444,74
GUATEMALA	FONDESOL	0,00	117.305,91	0,00	58,62	0,00	117.364,53
Total GUATEMALA		0,00	117.305,91	0,00	58,62	0,00	117.364,53
HAITI	ACME	275.397,40	35.302,34	0,00	0,00	0,00	310.699,74
	ACME II	0,00	73.526,75	0,00	39,04	0,00	73.565,79
Total HAITI		275.397,40	108.829,09	0,00	39,04	0,00	384.265,53
IBEROAMÉRICA Y CARIBE	ELF	1.522.992,94	29.126,19	0,00	9,03	0,00	1.552.128,16
Total IBEROAMÉRICA Y CARIBE		1.522.992,94	29.126,19	0,00	9,03	0,00	1.552.128,16
JORDANIA	MFW	0,00	328.157,30	0,00	116,70	50,43	328.324,43
	NMB	0,00	295.356,28	0,00	0,52	55,49	295.412,29
Total JORDANIA		0,00	623.513,58	0,00	117,22	105,92	623.736,72
LIBANO	AL MAJMOUA	0,00	195.982,52	0,00	0,00	0,00	195.982,52
Total LIBANO		0,00	195.982,52	0,00	0,00	0,00	195.982,52
MALI	SORO YIRIWASO	0,00	40.553,94	30.083,10	2.552,96	0,00	73.190,00
Total MALI		0,00	40.553,94	30.083,10	2.552,96	0,00	73.190,00
MARRUECOS	AL AMANA	3.199.973,66	176.400,00	0,00	26,34	0,00	3.376.400,00
	AL AMANA III	1.999.963,32	196.000,00	0,00	36,68	0,00	2.196.000,00
	AMSSF	298.680,18	29.400,00	0,00	1.312,82	0,00	329.393,00
	FONDEP	199.993,00	14.700,00	0,00	0,00	0,00	214.693,00
	FONDEP (TRAMO 2)	199.147,51	14.700,00	0,00	852,49	0,00	214.700,00
	FONDEP (TRAMO 3)	399.289,97	39.207,00	0,00	696,03	0,00	439.193,00
Total MARRUECOS		6.297.047,64	470.407,00	0,00	2.924,36	0,00	6.770.379,00
MONTENEGRO	ALTER MODUS	500.000,00	81.164,38	0,00	0,00	0,00	581.164,38
Total MONTENEGRO		500.000,00	81.164,38	0,00	0,00	0,00	581.164,38

PAIS	AGENTE	PRINCIPAL	INTERESES	COMISIONES	DEMORAS	VARIOS	TOTAL
MOZAMBIQUE	TCHUMA	0,00	37.777,64	0,00	3.647,95	221,08	41.646,67
Total MOZAMBIQUE		0,00	37.777,64	0,00	3.647,95	221,08	41.646,67
NICARAGUA	FDL	0,00	186.592,29	0,00	0,00	0,00	186.592,29
	FUNDESER	0,00	45.170,67	0,00	0,00	0,00	45.170,67
	FUNDESER II	0,00	165.838,03	0,00	3,20	0,00	165.841,23
Total NICARAGUA		0,00	397.600,99	0,00	3,20	0,00	397.604,19
PANAMA	COLAC	876.338,52	117.276,72	0,00	0,28	0,00	993.615,52
Total PANAMA		876.338,52	117.276,72	0,00	0,28	0,00	993.615,52
PARAGUAY	EL COMERCIO	121.000,92	9.680,07	0,00	0,00	0,00	130.680,99
	EL COMERCIO II	0,00	92.077,52	0,00	0,00	0,00	92.077,52
	VISION	323.054,46	25.844,36	0,00	0,00	0,00	348.898,82
Total PARAGUAY		444.055,38	127.601,95	0,00	0,00	0,00	571.657,33
PERU	CMAC AREQUIPA	145.446,33	14.347,27	0,00	7,76	0,01	159.801,37
	CMAC CUSCO	1.703.612,00	34.270,21	0,00	0,00	0,00	1.737.882,21
	CMAC HUANCAYO	1.986.807,60	244.993,05	0,00	1,68	0,00	2.231.802,33
	CMAC ICA	0,00	31.680,99	0,00	0,00	0,00	31.680,99
	CMAC MAYNAS	214.571,18	52.674,93	0,00	56,00	287,10	267.589,21
	CMAC MAYNAS II	0,00	118.130,80	0,00	28,01	0,00	118.158,81
	CMAC SULLANA	755.886,22	149.038,51	0,00	392,15	0,00	905.316,88
	CMAC SULLANA II	0,00	398.862,20	0,00	3,30	0,00	398.865,50
	CMAC TRUJILLO	1.408.647,76	417.711,98	0,00	0,00	0,00	1.826.359,74
	CREAR AREQUIPA I	231.925,29	42.791,21	0,00	0,00	0,00	274.716,50
	CREAR AREQUIPA II	329.777,94	98.506,10	0,00	0,00	0,00	428.284,04
	CREAR AREQUIPA III	0,00	113.634,23	0,00	0,00	0,00	113.634,23
	EDPYME PROEMPRESA	275.715,33	85.414,91	0,00	285,20	0,00	361.415,44
	F. CONFIANZA I	2.063.322,36	74.538,16	0,00	376,07	0,00	2.138.236,59
	F. CONFIANZA II	6.078.606,66	229.582,07	0,00	77,25	0,00	6.308.265,98
	MIBANCO	3.905.029,55	175.835,79	0,00	0,00	0,00	4.080.865,34
	MIBANCO III	0,00	463.234,69	0,00	0,00	0,00	463.234,69
Total PERU		19.099.348,22	2.745.247,10	0,00	1.227,42	287,11	21.846.109,85
REPUBLICA DOMINICANA	ADOPEM	0,00	355.996,80	368.456,69	0,00	0,00	724.453,49
	FDD	44.865,31	11.939,62	33.675,93	0,00	0,00	90.480,86
	FONDESA	599.178,69	163.278,58	434.492,55	2.663,16	22.351,04	1.221.964,02
Total REPUBLICA DOMINICANA		644.044,00	531.215,00	836.625,17	2.663,16	22.351,04	2.036.898,37
SENEGAL	CAURIE MF	0,00	27.939,68	29.999,99	2,71	0,00	57.942,38
	U-IMCEC	0,00	76.645,69	90.049,30	12.445,03	0,00	179.140,02
Total SENEGAL		0,00	104.585,37	120.049,29	12.447,74	0,00	237.082,40
SERBIA	OBS	0,00	329.999,99	0,00	0,00	0,00	329.999,99
	PROCREDIT BANK I	1.000.000,00	6.457,64	0,00	0,00	0,00	1.006.457,64
	PROCREDIT BANK II	2.000.000,00	68.945,14	0,00	0,00	0,00	2.068.945,14
Total SERBIA		3.000.000,00	405.402,77	0,00	0,00	0,00	3.405.402,77
URUGUAY	MICROFIN	0,00	97.621,42	0,00	0,00	0,00	97.621,42
Total URUGUAY		0,00	97.621,42	0,00	0,00	0,00	97.621,42

Importes en
EUROS

PAIS	AGENTE	PRINCIPAL	INTERESES	COMISIONES	DEMORAS	VARIOS	TOTAL
VARIOS MICROFINANZAS	FIG	325.363,66	15.807,26	0,00	0,00	0,00	341.170,92
Total VARIOS MICROFINANZAS		325.363,66	15.807,26	0,00	0,00	0,00	341.170,92
VARIOS PAISES	SICSA	0,00	148.597,03	0,00	0,00	0,00	148.597,03
Total VARIOS PAISES		0,00	148.597,03	0,00	0,00	0,00	148.597,03
VIETNAM	CCF	431.692,60	59.355,13	0,00	0,00	0,00	491.047,73
	CCF (TRAMO 2)	806.623,54	137.938,81	0,00	0,00	0,00	944.562,35
	CCF (TRAMO 3)	0,00	253.964,96	0,00	0,00	0,00	253.964,96
Total VIETNAM		1.238.316,14	451.258,90	0,00	0,00	0,00	1.689.575,04
Total general		68.748.096,77	14.755.128,07	988.345,53	30.114,24	346.609,35	84.868.293,96

COBROS OPERACIONES ORGANISMOS MULTILATERALES

Importes en
EUROS

PAIS	AGENTE	PRINCIPAL	INTERESES	COMISIONES	DEMORAS	VARIOS	TOTAL
BID-FONDO AMERICA LATINA	BID-FONDO AMERICA LATINA	83.389.497,40	0,00	0,00	0,00	0,00	83.389.497,40
Total BID-FONDO AMERICA LATINA		83.389.497,40	0,00	0,00	0,00	0,00	83.389.497,40
BID-FONDO DESARROLLO PYME	BID-FONDO DESARROLLO	0,00	646.140,44	0,00	0,00	0,00	646.140,44
Total BID-FONDO DESARROLLO PYME		0,00	646.140,44	0,00	0,00	0,00	646.140,44
NU-FIDA	NU-FIDA 001	0,00	1.571.796,46	0,00	0,00	0,00	1.571.796,46
Total NU-FIDA		0,00	1.571.796,46	0,00	0,00	0,00	1.571.796,46
O.E.I.	O.E.I. II	0,00	4.496,29	0,00	0,00	0,00	4.496,29
	ORG. ESTADOS IBEROAMER.I	0,00	4.562,50	0,00	0,00	0,00	4.562,50
Total O.E.I.		0,00	9.058,79	0,00	0,00	0,00	9.058,79
Total general		83.389.497,40	2.226.995,69	0,00	0,00	0,00	85.616.493,09

ANEXO IV. CARTERA VIVA DE COOPERACIÓN FINANCIERA REEMBOLSABLE A 31 DE DICIEMBRE DE 2014.

NOMBRE OPERACIÓN	TIPO OPERACIÓN	PAÍS DESTINO	SECTOR	FECHA DE APROBACIÓN POR CM	IMPORTE APROBADO POR CM (€)
Fondo de Gestión Sostenible de Bosques (GEF-ASFF)**	Inversión de capital	África Subsahariana	Forestal	20/08/2010	15.157.257
Fondo PROGRESA Capital	Inversión de capital	Colombia	PYMES salud, transporte, logística, agroindustria, servicios ingeniería.	20/08/2010	5.000.000
Fondo Africano de Agricultura (AAF)*	Inversión de capital	África	Agricultura	20/08/2010	31.468.806
Fondo Africano de Garantías (AGF)*	Inversión de capital	África	Servicios financieros (garantías)	20/08/2010	15.734.403
Facilidad Financiera para la seguridad alimentaria (FIDA)	Préstamo	Beneficiarios de FIDA	Agricultura	19/09/2010	285.000.000
Fondo de Desarrollo de las PYMES en Haití (CII - BID)	Préstamo	Haití	PYMES	17/12/2010	40.600.000
Fondo de Inversión Privada en Angola (FIPA)*	Inversión de capital	Angola	PYMES	17/12/2010	4.524.887
Contribución reembolsable BEI - PYME	Contribución reembolsable para realizar inversiones de capital	Región FEMIP + Mauritania	PYMES	21/10/2011	100.000.000
Fondo Amerigo Ventures Colombia*	Inversión de capital	Colombia	PYMES -TICs	11/10/2012	11.611.705
Latin Renewables Infrastructure Fund L.P.*	Inversión de capital	América Latina	Energías Renovables, Cambio Climático	11/10/2012	9.676.420
Fondo Moringa S.C.A., SICAR	Inversión de capital	América Latina y África Subsahariana	Agroforestal	21/12/2012	15.000.000
REGMIFA	Inversión de capital	África Subsahariana	Inclusión financiera	18/12/2009	55.000.000
Global Impact Funds S.C.A., SICAR – Global Financial Inclusion Sub-Fund	Inversión de capital	Global	Inclusión financiera	20/12/2013	12.500.000
Programas de microfinanzas	Préstamos	Global	Inclusión financiera	--	433.030.630

* El compromiso de inversión en estas operaciones se realizó en US\$. El tipo de cambio considerado es el de la fecha de aprobación de cada operación en CM.

** El compromiso de inversión en esta operación se realizó en US\$. En contra valor en EUR que se muestra en la tabla corresponde al tipo de cambio efectivamente aplicado a la fecha del desembolso.

*** La región FEMIP incluye: Marruecos, Túnez, Argelia, Egipto, Líbano, Palestina, Jordania, Siria.

ENTIDAD	PROGRAMAS DE MICROFINANZAS				
	FECHA APROBACIÓN COMITÉ EJECUTIVO	IMPORTE POR OPERACIÓN APROBADO (EUR)	DEUDA VIVA 31/12/2013 (USD)	DEUDA VIVA 31/12/2013 (ML)	DEUDA VIVA 31/12/2013 (EUR)
REGMIFA	30/11/2009	10.275.630,00	13.121.469,81	USD	10.807.569,24
AFRICA SUBSAHAR		10.275.630,00	13.121.469,81	USD	10.807.569,24
KIXICREDITO	29/07/2010	2.000.000,00	1.294.200,00	USD	1.065.974,80
ANGOLA		2.000.000,00	1.294.200,00	USD	1.065.974,80
SORO YIRIWASO	29/07/2010	1.000.000,00	327.978.500,00	XOF	500.000,00
MALI		1.000.000,00	327.978.500,00	XOF	500.000,00
TCHUMA	19/07/2007	250.000,00	250.000,00	EUR	250.000,00
MOZAMBIQUE		250.000,00	250.000,00	EUR	250.000,00
U-IMCEC	29/07/2010	2.000.000,00	590.361.300,00	XOF	900.000,00
CAURIE MF	29/07/2010	2.000.000,00	491.967.750,00	XOF	750.000,00
SENEGAL		4.000.000,00	1.082.329.050,00	XOF	1.650.000,00
TOTAL ÁFRICA SUBSAHARIANA		17.525.630,00			14.273.544,04
FIE	07/07/2005	4.000.000,00	3.233.333,34	USD	2.663.152,41
LOS ANDES PROCR	11/11/2004	4.000.000,00	2.523.400,01	USD	2.078.412,00
BANCOSOL	11/11/2004	4.000.000,00	2.477.599,99	USD	2.040.688,57
BOLIVIA		12.000.000,00	8.234.333,34	USD	6.782.252,98
FIG	19/07/2007	1.500.000,00	1.211.760,00	USD	998.072,65
VARIOS MICROFIN		13.500.000,00	9.446.093,34	USD	998.072,65
SICSA	28/10/2009	5.700.000,00	7.361.265,00	USD	6.063.145,54
VARIOS PAISES		5.700.000,00	7.361.265,00	USD	6.063.145,54
BANCOLDEX II	18/07/2003	15.000.000,00	7.275.000,00	USD	5.992.092,91
BANCOLDEX III	28/05/2008	20.000.000,00	21.747.200,00	USD	17.912.198,34
COLOMBIA		35.000.000,00	29.022.200,00	USD	23.904.291,25
BANCO PROCREDIT	11/11/2004	8.000.000,00	2.012.880,00	USD	1.657.919,45
BANCO SOLIDARIO	19/07/2007	7.400.000,00	8.692.144,00	USD	6.827.005,97
FINANCOOP I	17/07/2006	1.000.000,00	813.390,00	USD	669.953,05
COOPERATIVA RIO	19/07/2007	5.000.000,00	4.113.480,00	USD	3.388.089,94
BANCO SOLIDARIO	20/12/2010	7.500.000,00	3.750.000,00	EUR	3.750.000,00
ECUADOR		28.900.000,00	15.631.894,00	USD	16.292.968,41
			3.750.000,00	EUR	
BANDESAL	27/11/2006	8.000.000,00	10.143.360,00	USD	8.354.633,06
INTEGRAL	07/07/2009	4.000.000,00	3.346.000,00	USD	2.755.950,91
EL SALVADOR		12.000.000,00	13.489.360,00	USD	11.110.583,97

ENTIDAD	PROGRAMAS DE MICROFINANZAS				
	FECHA APROBACIÓN COMITÉ EJECUTIVO	IMPORTE POR OPERACIÓN APROBADO (EUR)	DEUDA VIVA 31/12/2013 (USD)	DEUDA VIVA 31/12/2013 (ML)	DEUDA VIVA 31/12/2013 (EUR)
BCIE IV	27/11/2006	10.000.000,00	9.046.000,00	USD	7.450.786,59
FONDESOL	28/10/2009	2.000.000,00	2.779.775,00	USD	2.289.576,64
GUATEMALA		12.000.000,00	11.825.775,00	USD	9.740.363,23
ACME	29/11/2005	1.500.000,00	762.300,00	USD	627.872,50
ACME II	29/11/2005	1.500.000,00	1.968.000,00	USD	1.620.953,80
HAITI		3.000.000,00	2.730.300,00	USD	2.248.826,30
PRESTANIC	04/10/2006	1.000.000,00	1.194.416,67	USD	983.787,72
PRESTANIC II	07/07/2009	3.000.000,00	1.358.200,00	USD	1.118.688,74
FDL	28/10/2009	3.800.000,00	4.443.980,00	USD	3.660.308,05
FUNDESER II	03/11/2008	3.000.000,00	4.042.700,00	USD	3.329.791,61
FUNDESER	19/07/2007	750.000,00	1.101.000,00	USD	906.844,58
NICARAGUA		11.550.000,00	12.140.296,67	USD	9.999.420,70
COLAC	17/07/2006	4.200.000,00	3.615.948,00	USD	2.978.295,03
PANAMA		4.200.000,00	3.615.948,00	USD	2.978.295,03
EL COMERCIO	12/11/2002	1.250.000,00	166.666,65	USD	137.275,88
EL COMERCIO II	19/07/2007	1.500.000,00	2.283.690,00	USD	1.880.973,56
VISION	12/11/2002	2.500.000,00	444.458,35	USD	366.080,51
PARAGUAY		5.250.000,00	2.894.815,00	USD	2.384.329,95
MIBANCO III	06/11/2007	7.500.000,00	11.155.500,00	USD	9.188.287,62
CMAC AREQUIPA	18/07/2003	1.000.000,00	400.216,68	USD	329.640,63
CMAC HUANCAYO	07/07/2009	5.000.000,00	3.872.000,00	USD	3.189.193,64
CMAC ICA	28/05/2008	600.000,00	767.700,00	USD	632.320,24
CMAC MAYNAS II	07/07/2009	2.200.000,00	2.823.480,00	USD	2.325.574,50
CMAC MAYNAS	15/10/2005	1.500.000,00	1.191.900,00	USD	981.714,85
CMAC SULLANA	11/11/2004	5.000.000,00	3.101.250,00	USD	2.554.361,26
CMAC SULLANA II	28/10/2009	15.000.000,00	9.623.000,00	USD	7.926.035,75
CMAC TRUJILLO	04/10/2006	8.000.000,00	9.632.333,33	USD	7.933.723,19
EDPYME PROEMPRE	27/11/2006	1.600.000,00	1.879.000,00	USD	1.547.648,46
CREAR AREQUIPA	11/11/2004	1.500.000,00	953.700,00	USD	785.520,14
CREAR AREQUIPA	27/11/2006	2.000.000,00	2.264.750,00	USD	1.865.373,53
CREAR AREQUIPA	28/10/2009	4.000.000,00	2.709.600,00	USD	2.231.776,62
PERU		54.900.000,00	50.374.430,01	USD	41.491.170,43
FONDESA	28/10/2009	5.000,00	206.357.142,86	DOP	3.845.125,94

ENTIDAD	PROGRAMAS DE MICROFINANZAS				
	FECHA APROBACIÓN COMITÉ EJECUTIVO	IMPORTE POR OPERACIÓN APROBADO (EUR)	DEUDA VIVA 31/12/2013 (USD)	DEUDA VIVA 31/12/2013 (ML)	DEUDA VIVA 31/12/2013 (EUR)
FDD	29/07/2010	750.000,00	15.990.000,00	DOP	297.947,35
ADOPEM	28/10/2009	10.000.000,00	526.350.000,00	DOP	9.807.666,51
REPUBLICA DOMIN		10.755.000,00	748.697.142,86	DOP	13.950.739,80
MICROFIN	24/11/2010	3.000.000,00	2.000.000,00	EUR	2.000.000,00
URUGUAY		3.000.000,00	2.000.000,00	EUR	2.000.000,00
TOTAL AMÉRICA		211.755.000,00			149.944.460,24
AMK II	29/07/2010	10.000.000,00	13.440.250,00	USD	11.070.134,26
AMRET	03/11/2008	7.300.000,00	9.619.920,00	USD	7.923.498,89
AMK	03/11/2008	3.650.000,00	5.324.515,00	USD	4.385.565,44
PRASAC	03/11/2008	7.300.000,00	10.049.200,00	USD	8.277.077,67
TPC	07/07/2009	3.000.000,00	4.120.200,00	USD	3.393.624,91
HKL	28/10/2009	3.500.000,00	4.860.300,00	USD	4.003.212,26
CREDIT	29/07/2010	7.500.000,00	9.905.600,00	USD	8.158.800,76
VISIONFUND	24/11/2010	5.000.000,00	6.700.850,00	USD	5.262.995,74
CAMBOYA		47.250.000,00	64.020.835,00	USD	52.474.909,93
CCF	07/07/2005	15.000.000,00	18.843.466,67	USD	15.520.522,74
VIETNAM		15.000.000,00	18.843.466,67	USD	15.520.522,74
TOTAL ASIA		62.250.000,00			67.995.432,67
ASC	21/07/2004	2.000.000,00	400.000,00	EUR	400.000,00
ASC II	17/07/2006	5.000.000,00	3.000.000,00	EUR	3.000.000,00
ASC III	03/11/2007	10.000.000,00	5.000.000,00	EUR	5.000.000,00
FUNDACION BESA	21/07/2004	2.500.000,00	500.000,00	EUR	500.000,00
FUNDACION BESA	29/11/2005	1.500.000,00	600.000,00	EUR	600.000,00
FUNDACION BESA	04/10/2006	3.000.000,00	1.800.000,00	EUR	1.800.000,00
NOA SH.A	04/10/2006	5.000.000,00	3.000.000,00	EUR	3.000.000,00
ALBANIA		29.000.000,00	14.300.000,00	EUR	14.300.000,00
EKI	15/10/2005	1.500.000,00	600.000,00	EUR	600.000,00
EKI II	28/05/2008	7.000.000,00	5.600.000,00	EUR	5.600.000,00
LOK MIKRO	19/07/2007	10.000.000,00	8.000.000,00	EUR	8.000.000,00
MI-BOSPO	04/10/2006	3.000.000,00	1.500.000,00	EUR	1.500.000,00
MIKROFIN	15/10/2005	6.000.000,00	2.400.000,00	EUR	2.400.000,00
MIKROFIN II	28/05/2008	10.000.000,00	10.000.000,00	EUR	10.000.000,00
MIKRA	28/05/2008	5.000.000,00	5.000.000,00	EUR	5.000.000,00
PARTNER	07/07/2005	6.000.000,00	2.400.000,00	EUR	2.400.000,00

ENTIDAD	PROGRAMAS DE MICROFINANZAS				
	FECHA APROBACIÓN COMITÉ EJECUTIVO	IMPORTE POR OPERACIÓN APROBADO (EUR)	DEUDA VIVA 31/12/2013 (USD)	DEUDA VIVA 31/12/2013 (ML)	DEUDA VIVA 31/12/2013 (EUR)
PRIZMA	17/07/2006	4.000.000,00	2.400.000,00	EUR	2.400.000,00
BOSNIA-HERZEGOV		52.500.000,00	37.900.000,00	EUR	37.900.000,00
ALTER MODUS	04/10/2006	2.500.000,00	1.500.000,00	EUR	1.500.000,00
MONTENEGRO		2.500.000,00	1.500.000,00	EUR	1.500.000,00
OBS	06/11/2007	6.000.000,00	6.000.000,00	EUR	6.000.000,00
PROCREDIT BANK	21/07/2004	10.000.000,00	2.000.000,00	EUR	2.000.000,00
SERBIA		16.000.000,00	8.000.000,00	EUR	8.000.000,00
TOTAL EUROPA		100.000.000,00			61.700.000,00
MFW	28/05/2008	6.000.000,00	7.921.500,00	USD	6.524.586,11
NMB	06/11/2007	5.000.000,00	7.076.250,00	USD	5.828.391,40
JORDANIA		11.000.000,00	14.997.750,00	USD	12.352.977,51
AL MAJMOUA	28/10/2009	5.000.000,00	6.576.650,00	USD	5.416.893,17
LIBANO		5.000.000,00	6.576.650,00	0,00	5.416.893,17
AL AMANA II	07/07/2005	10.000.000,00	4.000.000,00	EUR	4.000.000,00
AL AMANA III	27/11/2006	10.000.000,00	6.000.000,00	EUR	6.000.000,00
AMSSF	27/11/2006	1.500.000,00	900.000,00	EUR	900.000,00
FONDEP	15/10/2005	4.000.000,00	2.000.000,00	EUR	2.000.000,00
MARRUECOS		25.500.000,00	12.900.000,00	EUR	12.900.000,00
TOTAL MEDMA		41.500.000,00			30.669.870,68
TOTAL (€)		433.030.630,00			324.583.307,63

ANEXO V. CARTERA VIVA DE COOPERACIÓN FINANCIERA REEMBOLSABLE POR PAÍSES

I. AMÉRICA LATINA

BOLIVIA

- Inclusión financiera

El objetivo estratégico de la Cooperación Española en Microfinanzas en Bolivia es la lucha contra la pobreza, facilitando el acceso al sistema financiero formal de los microempresarios residentes en el país. Este objetivo estratégico se concreta en la ampliación de la oferta de los servicios financieros dirigidos a la microempresa.

Persiguiendo ese objetivo se formalizaron operaciones de ámbito nacional, centradas únicamente en Bolivia; y operaciones de ámbito regional (América Latina y el Caribe) que tienen operaciones subyacentes en el país. Así aparecen recogidas en los cuadros que se presentan a continuación:

A 31 de diciembre de 2014 los principales datos de estas operaciones son las que aparecen en el siguiente cuadro:

Tabla I.- Operaciones FONPRODE en el país

PAÍS / REGIÓN	ENTIDAD	OPERACIONES DE PRÉSTAMO FORMALIZADAS			
		FECHA APROBACIÓN COMITÉ EJECUTIVO	IMPORTE POR OPERACIÓN APROBADO (EUR)	DEUDA VIVA 31/12/2014 (EUR)	IMPORTE PENDIENTE DE DESEMBOLSAR 31/12/2014 (EUR)
Bolivia	Banco Solidario (BAN-COSOL)	11/11/2004	4.000.000	2.040.689	0
	Banco Los Andes Procredit	11/11/2004	4.000.000	2.078.412	0
	Fondo Financiero Privado para el Fomento a Iniciativas Económicas (FIE)	07/07/2005	4.000.000	2.663.152	0
TOTAL BOLIVIA			12.000.000	6.782.253	0

Fuente: Elaboración propia Expansión Exterior a partir de los datos facilitados por AECID

A continuación se detallan las principales cifras de alcance obtenidas en el país con estas operaciones a 31 de diciembre de 2014, ponderadas por el peso de la financiación recibida de FONPRODE en la cartera de las entidades.

Tabla 2.- Cifras de alcance en Bolivia²⁶

CONCEPTOS	31/12/2014
Cartera vigente	5.710.933
Número de Clientes microempresarios activos	517.322
% Mujeres	48,27%
% Cartera vigente en áreas Rurales	20,77%
Importe medio del Crédito (en USD)	3.557 USD
DISTRIBUCIÓN POR SECTOR ECONÓMICO	% DEL VOLUMEN CARTERA
Agropecuario	11,13%
Industria	23,00%
Servicios	65,86%

Fuente: Elaboración propia Expansión Exterior

A través del préstamo a la Confederación Latinoamericana de Cooperativas de Ahorro y Crédito, R.L. (COLAC)²⁷, entidad de segundo piso, también hay presencia en Bolivia cuyos principales datos son los siguientes:

Tabla 3.- Operaciones FONPRODE de ámbito regional

OPERACIÓN FINANCIERA	ENTIDAD	SECTOR DE ACTUACIÓN	IMPORTE APROBADO (EUR)	IMPORTE VIGENTE EN BOLIVIA A 31/12/2014 (USD)	FECHA DE APROBACIÓN
Préstamo	COLAC	Inclusión Financiera (Microfinanzas)	4.200.000	168.209	1/09/2006
TOTAL			4.200.000	168.209	--

Fuente: Elaboración propia Expansión Exterior

A través de esta operación regional se estima que al 31 de diciembre de 2014 son 54 los microempresarios que cuentan con un préstamo asignable a FONPRODE y de ellos el 46% son mujeres.

- Agroindustria y desarrollo rural

Facilidad Financiera España-FIDA para la Seguridad Alimentaria

En 2010, se creó la Facilidad Financiera para la Seguridad Alimentaria. Se trata de un Fideicomiso gestionado por el Fondo Internacional para el Desarrollo Agrícola (FIDA). El Fideicomiso otorga préstamos a países miembros de FIDA para la financiación de proyectos y programas en el ámbi-

²⁶ Los datos de alcance de Bolivia corresponden a Banco FIE y a Bancosol, ya que Banco Los Andes Procredit no ha mandado aún la información a 31.12.2014

²⁷ Organismo internacional privado constituido por instituciones financieras cooperativas de América Latina para contar con un organismo de representación, intermediación financiera y coordinador de toda una red de cooperativas de ahorro y crédito. Esta entidad actúa como entidad de segundo piso en América Latina y El Caribe

to agrícola. En el caso de Bolivia, la facilidad financiará el “Programa de Inclusión Económica para Familias y Comunidades Rurales en el Territorio Plurinacional del Estado de Bolivia (ACCESOS)” por importe de 11,2 millones de Euros. El préstamo tiene un plazo de 20 años, incluido un período de gracia de cinco, con un tipo de interés equivalente al 50% del tipo de interés anual de referencia que el Fondo determine cada semestre. El programa comenzó su implementación a finales de 2013 y, a diciembre de 2014, había alcanzado un grado de desembolsos del 17%.

El objetivo de desarrollo del programa es mejorar la calidad de vida de unos 32 000 hogares rurales, en su mayoría expuestos a inseguridad alimentaria, que dependen en gran medida de la agricultura en pequeña escala y las actividades conexas para sus medios de vida y, por consiguiente, son vulnerables a los efectos del cambio climático. La mayoría de estos hogares tienen un acceso limitado a la tierra y el agua, la asistencia técnica, los servicios financieros rurales y los mercados. Por tanto, el programa se centrará principalmente en las iniciativas que fortalezcan las capacidades comunitarias a nivel territorial para la gestión de la tierra, el agua y otros recursos naturales que son estratégicos en los respectivos territorios.

El alcance geográfico del programa abarca municipios rurales que se encuentran entre los más pobres del país. El territorio correspondiente a estos municipios se extiende a lo largo de zonas geográficas muy vastas y diversas, a saber: La Paz, Oruro y Potosí, Cochabamba, Chuquisaca y Tarija, y Santa Cruz, Beni y Pando. La zona objetivo tiene una población rural que agrupa hogares quechuas, aimaras y campesinos, los cuales se caracterizan por niveles elevados de pobreza o pobreza extrema. Según los datos del censo de 2001, la tasa media de pobreza extrema asciende al 71%. Los territorios abarcan una gran variedad de ecosistemas con recursos naturales frágiles, amenazados o degradados.

COLOMBIA

- *Inclusión Financiera*

La primera actuación de microfinanzas en el marco del FCM en Colombia se formalizó a través de un primer préstamo de 13,45 millones Euros en el año 2000 al Instituto de Fomento Industrial (en adelante, IFI) y constituyó el primer Fondo España de Microfinanzas en Colombia con el IFI. Tras un año de ejecución del Fondo y habiendo demostrado el IFI un cumplimiento excelente en lo que respecta a la rapidez en la colocación de los recursos financieros, con fecha 12 de noviembre de 2001 se aprobó una ampliación de recursos del Fondo vigente a través de la formalización de un segundo préstamo por un importe de 12,02 millones Euros.

En noviembre de 2002 el Gobierno colombiano, con el objeto de optimizar el patrimonio de Colombia en los bancos de segundo piso, consideró conveniente desmontar el IFI mediante la cesión de activos y pasivos financieros al Banco de Comercio Exterior de Colombia (en adelante, BANCOLDEX).

En este contexto y con la coincidencia de intereses entre la AECID y BANCOLDEX, se acordó continuar con las relaciones institucionales y ampliarlas con recursos adicionales para constituir el Programa Español de Microfinanzas en Colombia con BANCOLDEX (en adelante, el Programa). En diciembre de 2003 se aprobó una nueva operación de préstamo, el tercer préstamo, por un importe de 15 millones Euros.

En virtud de los resultados obtenidos y del grado de cumplimiento de BANCOLDEX, el Gobierno español estimó conveniente poner a disposición del Banco recursos financieros adicionales y establecer una alianza estratégica con BANCOLDEX para apoyar el desarrollo de la industria y la profundización de la oferta de servicios financieros hacia sectores de la microempresa ubicados en lugares con presencia insuficiente de entidades crediticias y/o financieras adecuadas, especialmente en los municipios pequeños, donde la proporción de microempresas desatendidas financieramente es mayor. En este escenario, en julio de 2008, el Comité Ejecutivo del FCM aprobó una nueva operación de préstamo por un importe de 20 millones Euros.

El objetivo estratégico de la Cooperación Española en microfinanzas en Colombia es la lucha contra la pobreza facilitando el acceso al sistema financiero formal de los microempresarios residentes en Colombia.

Este objetivo estratégico se concreta en apoyar el desarrollo de la industria y la profundización de la oferta de servicios financieros hacia sectores de la microempresa ubicados en lugares con presencia insuficiente de entidades crediticias y/o financieras adecuadas, especialmente en los municipios pequeños, donde la proporción de microempresas desatendidas financieramente es mayor.

A 31 de diciembre de 2014 las principales cifras del Programa son:

Tabla 4.- Cifras del Programa Español de Microfinanzas en Colombia

IMPORTE DEL PRÉSTAMO EUR	FECHA DE DESEMBOLSO	DESEMBOLSADO (EUR)	DESEMBOLSADO (USD)	IMPORTE VIGENTE DE LA DEUDA 31/12/2014 (USD)	IMPORTE VIGENTE DE LA DEUDA 31/12/2014 (EUR)
13.449.899,13	27/03/2001	13.449.899,13	12.000.000,00	0	0
12.020.240,00	30/05/2002	12.020.240,00	11.124.732,12	0	0
15.000.000,00	19/01/2006	15.000.000,00	18.187.500,00	7.275.000	5.992.093
20.000.000	09/12/2008 24/08/2009	20.000.000,00	27.184.000,00	21.747.200	17.912.198
TOTALES		60.470.139,13	68.496.232,12	29.022.200	27.624.175

Fuente: Elaboración propia Expansión Exterior

Las principales cifras de seguimiento del Programa, facilitadas el propio BANCOLDEX a 31 de diciembre de 2014, son las contempladas en el siguiente cuadro elaborado:

Tabla 5.- Cifras de Alcance del Programa Español de Microfinanzas en Colombia

CONCEPTOS	31/12/2014
Cartera Vigente del Programa	17.564.296 ²⁸

²⁸ El importe en dólares del Programa se calcula aplicando la Tasa Representativa de Mercado (TRM) al 31 de diciembre de 2014, 2.392,46 pesos por dólar americano.

Nº Clientes en vigor	14.131	
Préstamo promedio por Cliente	1.243 USD	
Préstamo promedio por Operación	900 USD	
Clientes nuevos / % Total Clientes	11.446 / 81%	
DISTRIBUCIÓN DE CLIENTES POR DESTINO DEL CRÉDITO	31/12/2014	
Activo Fijo	41%	
Capital Trabajo	59%	
IMF SUBPRESTATARIAS	31/12/2014	
Nº Instituciones Microfinancieras (IMF) intermediarias	51 ²⁹	
Nº Créditos desembolsados a IMF	54.532	
Nº IMF con cartera vigente	15	
IMF SUBPRESTATARIAS	31/12/20104	
Distribución de la Cartera vigente	CORPORACION INTERACTUAR	3%
	CREZCAMOS S.A	2%
	FUNDACION DE LA MUJER	31%
	FUNDACION MUNDO MUJER POPAYAN	53%
	EXPRESS Microfinanzas SAS	8%

Fuente: Elaboración propia Expansión Exterior

- Agroindustria y desarrollo rural:

Facilidad Financiera España-FIDA para la Seguridad Alimentaria

En 2010, se creó la Facilidad Financiera para la Seguridad Alimentaria. Se trata de un Fideicomiso gestionado por el Fondo Internacional para el Desarrollo Agrícola (FIDA). El Fideicomiso otorga préstamos a países miembros de FIDA para la financiación de proyectos y programas en el ámbito agrícola. En el caso de Colombia, la facilidad financiará el “Proyecto de Fomento de la Capacidad Empresarial Rural: confianza y oportunidades”, por un importe de 14,3 millones de Euros. El préstamo tiene un plazo de 18 años, incluido un período de gracia de tres, con un tipo de interés igual al tipo de interés anual de referencia que el Fondo determine cada semestre. El proyecto ha comenzado a implementarse y ha recibido un desembolso del préstamo español de 1,01 mill. USD.

La finalidad del proyecto es mejorar las condiciones de vida, ingresos y empleo en las zonas rurales más pobres de Colombia. Sus objetivos específicos son los siguientes: i) incrementar el potencial productivo de los beneficiarios del proyecto para generar ingresos suficientes y sostenibles; ii) mejorar el capital social disponible para facilitar el acceso de los beneficiarios a los servicios

²⁹ Estas son las IMF con las que BANCOLDEX ha intermediado recursos de abril de 2004 a diciembre de 2014. De este total sólo 6 son IMF supervisadas (una de ellas es la Fundación WWB Colombia que se transformó en banco en febrero de 2011, aunque en la relación facilitada sigue apareciendo con la denominación social de Fundación WWB Colombia).

de desarrollo rural; iii) desarrollar herramientas apropiadas para mejorar las competencias de la población rural joven y contribuir al cambio generacional; iv) contribuir a mejorar la seguridad alimentaria de las familias y comunidades, y v) promover el aprendizaje y la ampliación de escala de las estrategias por parte de las administraciones territoriales de la zona del proyecto.

El proyecto se concentrará en las zonas rurales más pobres de Colombia, basándose en los criterios interrelacionados siguientes: i) zonas con la mayor concentración de población rural que viva en situación de pobreza; ii) zonas con los niveles más elevados de actividad rural, medidos en función de la más alta concentración de habitantes rurales; iii) zonas a las que se haya asignado prioridad en las políticas sectoriales, en particular la política sobre restitución y protección de los derechos de propiedad de la tierra y la política de desarrollo rural, y iv) zonas que posean una gran capacidad institucional territorial público-privada para ejecutar el proyecto.

El grupo objetivo del proyecto estará compuesto por familias rurales que vivan en situación de pobreza extrema, incluidos pequeños agricultores, campesinos, grupos indígenas, comunidades afrocolombianas, hogares encabezados por mujeres, jóvenes rurales y familias que hayan sido desplazados por la fuerza, y se asignará prioridad a la población beneficiaria de la Red de Protección Social para la Superación de la Pobreza Extrema (Red UNIDOS).

- Apoyo a PYME y a la economía social

Aportación de capital al fondo PROGRESA CAPITAL

El 20/08/2010 el Consejo de Ministros aprobó una aportación de capital al fondo de capital privado PROGRESA CAPITAL, por importe de 5.000.000 EUR. El Fondo tendrá todo el territorio colombiano como zona de actuación aunque, dada la experiencia previa de los gestores en la zona de Antioquia con el Programa Integra, se espera una preferencia de inversiones en dicha zona.

El objetivo del Fondo es ayudar a impulsar y a establecer una cultura de inversión de capital emprendedor en Colombia tomando participaciones en el capital de empresas colombianas que estén en fase inicial de actividad o en etapa temprana de crecimiento, tutelando sus decisiones estratégicas y de inversión. Los sectores de actividad objetivo son: Tecnologías de Información y Comunicación (TIC's), Salud, Biotecnología y Servicios de Ingeniería Aplicada.

El objetivo de la participación de la Cooperación Española en el Fondo es la promoción de las PYMES colombianas, dada su capacidad generadora de empleo digno y de un tejido empresarial capaz de contribuir al crecimiento económico y desarrollo del país y promover la cohesión social y la reducción de la desigualdad tan pronunciada en Colombia.

A lo largo de la vida de este fondo, se han financiado un total de 7 empresas colombianas, el fondo ha invertido en 7 empresas colombianas por un total aproximado de 7,6 millones de Euros, de las cuales ha llevado a cabo una salida parcial por importe de alrededor 1,4 millones de Euros, una desinversión completa en otra compañía por unos 2,5 millones de Euros y otra salida por 0,46 millones de Euros. Actualmente permanece invertido en 5 empresas.³⁰

Aportación de capital al fondo AMERIGO VENTURES PACÍFICO

El 11/10/2012, el Consejo de Ministros aprobó una aportación de capital con cargo al FONPRO-DE fondo AMERIGO VENTURES PACÍFICO, por importe de 15.000.000 USD, igualando la participación del otros socio mayoritario en el fondo que es Telefónica. Esta aportación de capital se formalizó el 26/12/2012.

³⁰ El fondo invierte en pesos colombianos, los importes referidos en este párrafo corresponden al contravalor en euros al tipo de cambio vigente a cierre de 2014.

El objetivo del Fondo es el desarrollo de empresas emprendedoras colombianas en fases iniciales de desarrollo y enfocadas en sectores de Tecnología, Información y Comunicaciones (TIC), con el fin de capitalizar el talento y las oportunidades de crecimiento que ofrece el mercado colombiano.

El objetivo de la participación de la Cooperación Española en el Fondo es la promoción de las PYMES colombianas en el sector de las TIC, dada su capacidad generadora de empleo digno y de un tejido empresarial capaz de contribuir al crecimiento económico y desarrollo del país, así como promover la cohesión social y la reducción de la desigualdad tan pronunciada en Colombia. Asimismo, favorecerá el acceso de la población a los beneficios de las nuevas tecnologías, en particular, de la información y las comunicaciones, con lo que ello conlleva, en términos de mejora de su bienestar e inserción socio-económica. Finalmente, contribuirá a modernizar la matriz productiva del país, desde una estructura basada en exportaciones de materias primas hacia productos tecnológicos de mayor valor añadido, con significativas ganancias en términos de productividad y competitividad en los mercados internacionales.

A fecha de hoy, el fondo ha invertido en 4 empresas colombianas por un total aproximado de 4 millones de Euros³¹. Asimismo, durante 2014 se produjo la venta de una de las compañías de cartera.

COSTA RICA

- Infraestructuras productivas, energías renovables y medioambiente

A fecha de 31 de diciembre de 2014 se estaba en proceso de formalización el Fondo MGM Sustainable Energy Fund, LP. El objetivo del Fondo es invertir de forma directa o indirecta a través de capital, cuasi capital o deuda mezzanine en inversiones que faciliten la implementación de proyectos de eficiencia energética y energía renovable en América Latina (principalmente Colombia, México y Centroamérica) y El Caribe.

A la fecha de presentación de este informe, la Cooperación Española ha realizado aportaciones de capital a este vehículo de inversión siendo una de las operaciones financiadas un proyecto de generación distribuida solar en Costa Rica. Este proyecto consiste en producir electricidad por medio de paneles solares instalados en el techo de pequeños negocios.

Por medio de estos paneles, los edificios generan energía para autoabastecimiento durante las horas de sol (que normalmente son 4 horas al día las más aprovechables) y devuelven a la red los excesos. Con este tipo de proyectos se consigue un doble objetivo, (i) reducir el precio de la factura eléctrica para pequeños/medianos comercios y establecimientos; y, (ii) contribuir a la reducción de emisiones a través de la promoción de energías renovables.

³¹ Contravalor en euros considerando el tipo de cambio vigente a cierre de 2014.

CUBA

- *Agroindustria y desarrollo rural:*

Facilidad Financiera España-FIDA para la Seguridad Alimentaria

En 2010, se creó la Facilidad Financiera para la Seguridad Alimentaria. Se trata de un Fideicomiso gestionado por el Fondo Internacional para el Desarrollo Agrícola (FIDA). El Fideicomiso otorga préstamos a países miembros de FIDA para la financiación de proyectos y programas en el ámbito agrícola. En el caso de Cuba, la facilidad financiará el “Proyecto de Desarrollo Rural Cooperativo en la Región Oriental (PRODECOR)”, por importe de 20,174 millones de Euros. El préstamo tiene un plazo de 18 años, incluido un período de gracia de tres, con un tipo de interés igual al tipo de interés anual de referencia que el Fondo determine semestralmente. El préstamo entró en vigor en julio de 2014 y se ha desembolsado un total 1,6 millones de Euros en diciembre de 2014 (1.095.000 Euros de los cuales, de la Facilidad española).

El objetivo de desarrollo del proyecto es incrementar la producción y la productividad de los cultivos estratégicos (principalmente maíz y frijol) y mejorar las condiciones de vida de las familias de los productores agrícolas organizados en cooperativas en la región oriental. El proyecto contempla tres componentes: 1) fortalecimiento de las organizaciones cooperativas de pequeños productores agrícolas Componente; 2) fortalecimiento de entidades prestadoras de servicios a la producción agrícola; 3) organización y gestión del proyecto.

La zona del proyecto abarca 4 provincias de la región oriental donde se seleccionaron 18 municipios prioritarios por las condiciones favorables para la agricultura; el grado de concentración de cooperativas y de productores asociados; la contribución al balance nacional de maíz y frijol, y la colindancia. Los 18 municipios del proyecto son: i) Provincia de Las Tunas: municipios de Las Tunas, Jesús Menéndez, Jobabo y Puerto Padre; ii) Provincia de Holguín: municipios de Gibara, Holguín, Banes, Calixto García y Rafael Freyre; iii) Provincia de Granma: municipios de Yara, Jiguaní, Media Luna, Níquero y Bayamo, y iv) Provincia de Santiago de Cuba: municipios de Contra-maestre, Songo-La Maya, San Luis y Palma Soriano.

El proyecto beneficiará de forma directa a aproximadamente 13 000 familias de productores agrícolas organizados en cerca de 157 cooperativas (con un total de alrededor de 52 000 personas directamente beneficiadas). También se beneficiarán de forma directa 25 entidades encargadas de los servicios de apoyo al sector agrícola, específicamente los relacionados con la producción de maíz y frijol. Indirectamente, se beneficiarán del proyecto otras 26 000 familias aproximadamente (con un total de alrededor de 104 000 personas) que no pertenezcan a las cooperativas participantes en los municipios seleccionados, a través de la oferta de mejores servicios de apoyo a la producción y procesamiento de granos y un mayor volumen de oferta de productos alimenticios. Se estima que al menos el 15 % de los beneficiarios directos del proyecto serán jóvenes y el 10 %, mujeres.

ECUADOR

- Inclusión Financiera

Con el objetivo de contribuir a la promoción de las oportunidades económicas para la población de escasos recursos, a través de la mejora del acceso al sistema financiero formal de los microempresarios, que conforman una parte mayoritaria de la sociedad y de la economía ecuatoriana; así como al fomento de la diversidad de una oferta sólida de servicios financieros a la microempresa en un ambiente de competencia y transparencia; la Cooperación Española inició sus primeras actuaciones en el ámbito de la inclusión financiera o de las microfinanzas en el año 2003, en el marco del extinto Fondo de Concesión de Microcréditos (FCM).

Actualmente, la actuación de la Cooperación Española en el sector microfinanciero ecuatoriano está teniendo lugar a través de operaciones de deuda a cuatro entidades nacionales y un préstamo a la Confederación Latinoamericana de Cooperativas de Ahorro y Crédito, R.L. (COLAC), entidad de segundo piso con carácter regional.

En el cuadro siguiente se muestra las principales cifras de las operaciones en marcha con instituciones microfinancieras nacionales:

Tabla 6.- Operaciones FONPRODE en Ecuador

ENTIDAD PRESTATARIA	FECHA APROBACIÓN COMITÉ EJECUTIVO	IMPORTE OPERACIÓN APROBADA (EUR)	IMPORTE PENDIENTE DE DESEMBOLSO (EUR)	DEUDA VIVA AL 31/12/2014 (EUR)
ENTIDADES NACIONALES				
Banco Solidario	19/07/2007	7.400.000	--	6.827.006
	20/12/2010	7.500.000	3.750.000	3.750.000
Banco ProCredit	11/11/2004	8.000.000	--	1.657.919
Riobamba Ltda. Cooperativa de Ahorro y Crédito	19/07/2007	5.000.000	1.500.000	3.388.090
Caja Central Cooperativa FINANCOOP	17/07/2006	1.000.000	--	669.953
TOTAL		28.900.000	5.250.000	16.292.968

Fuente: Elaboración propia Expansión Exterior

A continuación se detallan las principales cifras de alcance obtenidas en Ecuador con las operaciones incluidas en la tabla a 31 de diciembre de 2014, ponderadas por el peso de la financiación recibida de FONPRODE en la cartera de las entidades.

Tabla 7.- Alcance en Ecuador

CONCEPTOS	31/12/2014
Cartera vigente	12.805.624 ³²

³² La cartera vigente corresponde sólo a Banco Solidario y a Cooperativa Riobamba. No se contempla la cartera vigente del Banco ProCredit porque a la fecha de elaboración de este informe no ha entregado la información de cierre del año, ni la de FINANCOOP porque no aporta información correspondiente a clientes.

Número de Clientes microempresarios activos	4.913
% Mujeres	58%
% Cartera vigente en áreas Rurales	13%
Importe medio del Crédito (en USD)	2.607 USD
DISTRIBUCIÓN POR SECTOR ECONÓMICO	% DEL VOLUMEN CARTERA
Agropecuario	9%
Industria	8%
Servicios	73%
IMF SUBPRESTATARIAS DE FINANCOOP	5 COOPERATIVAS
Cooperativa Amazonas, San Gabriel, Nuestra Sra. de las Mercedes y Alianza Minas Ltda.	

Fuente: *Expansión Exterior*

Adicionalmente a estas operaciones con entidades nacionales también hay una operación de préstamo a COLAC. Los principales datos de esta operación de préstamo son los recogidos a continuación:

Tabla 8.- Operaciones FONPRODE de ámbito regional en Ecuador.

ENTIDAD	FECHA APROBACIÓN COMITÉ EJECUTIVO	IMPORTE POR OPERACIÓN APROBADO (EUR)	CARTERA VIGENTE DE COLAC EN ECUADOR 31/12/2014 (USD)
Confederación Latinoamericana de Cooperativas de Ahorro y Crédito, R.L. (COLAC)	17/07/2006	4.200.000	1.604.112

Fuente: *Expansión Exterior*

A través de esta operación de préstamo al cierre del ejercicio 2014 se intermedian recursos financieros por 1,6 millones de USD a través de cooperativas ecuatorianas, que cuentan con un total de 514 microempresarios ecuatorianos con crédito, de los cuales 240 son mujeres.

- Agroindustria y desarrollo rural:

Facilidad Financiera España-FIDA para la Seguridad Alimentaria

En 2010, se creó la Facilidad Financiera para la Seguridad Alimentaria. Se trata de un Fideicomiso gestionado por el Fondo Internacional para el Desarrollo Agrícola (FIDA). El Fideicomiso otorga préstamos a países miembros de FIDA para la financiación de proyectos y programas en el ámbito agrícola. En el caso de Ecuador, la facilidad financiará el Programa de Desarrollo Territorial Rural “Buen Vivir”, por importe de 10,71 millones de Euros. Este préstamo tiene un plazo de 18 años, incluido un período de gracia de tres, con un tipo de interés igual al tipo de interés anual de referencia que el Fondo determine cada semestre. Con fecha del 30 de diciembre de 2014, se habían desembolsado unos 4,52 millones de Euros del préstamo.

El objetivo de desarrollo es mejorar directamente la seguridad alimentaria de 25.000 hogares rurales aquejados por la inseguridad alimentaria, que dependen en gran medida de la agricultura en pequeña escala y las actividades conexas para sus medios de vida y, por consiguiente, son vul-

nerables a los efectos del cambio climático. La mayoría de estos hogares tiene un acceso limitado a la tierra y el agua, la asistencia técnica, los servicios financieros rurales y los mercados. A fin de lograr este objetivo, se fomentarán las iniciativas endógenas a nivel territorial que estén centradas en hacer viable la producción agroecológica para los productores familiares. El programa se centrará principalmente en las iniciativas a largo plazo que fortalezcan las capacidades comunitarias a nivel territorial para la gestión de la tierra, el agua y otros recursos naturales estratégicos en los respectivos territorios. Se invertirá en planes de negocios que deberán llevar a cabo las organizaciones de segundo nivel, los grupos comunitarios y las asociaciones público-privadas y que crearán empleo, diversificarán la economía rural y generarán ingresos para los productores agroecológicos y otros grupos objetivo, en particular mujeres y hombres jóvenes.

El grupo objetivo comprende a los hogares rurales pobres aquejados por la inseguridad alimentaria que viven en ocho territorios distintos y representan una población total de 760 000 habitantes (aproximadamente el 16% de la población rural del país). Estos pequeños productores y, en algunas zonas, las comunidades indígenas y afroecuatorianas, dependen en cierta medida de la agricultura en pequeña escala, ya sea como productores de su propia tierra o como jornaleros, o bien ambas cosas. La mayoría de las familias dependen de múltiples actividades para su subsistencia, por ejemplo el pequeño comercio, el trabajo temporal en las ciudades y pueblos cercanos, y en los establecimientos florícolas de la Sierra. Es muy probable que los hombres y las mujeres jóvenes, que no encuentran muchas oportunidades en las comunidades locales, migren a otras zonas.

EL SALVADOR

- *Inclusión Financiera*

El objetivo estratégico del FONPRODE en El Salvador es el de la promoción del tejido microempresarial a través de la ampliación de la oferta de servicios financieros dirigidos a la microempresa, contribuyendo al fomento de una relación financiera adecuada, estable y sostenible en el largo plazo, entre las entidades financieras reguladas y supervisadas, o aquellas otras que estén en proceso de regulación, y la microempresa, facilitando que esa oferta se expanda hacia las zonas en la que la cobertura de la demanda de crédito es menor, especialmente las áreas rurales.

Persiguiendo ese objetivo se formalizaron operaciones de ámbito nacional, centradas únicamente en El Salvador; y operaciones de ámbito regional (América Latina y el Caribe) que tienen operaciones subyacentes en El Salvador. Así aparecen recogidas en los cuadros que se presentan a continuación:

Tabla 9.- Datos de las operaciones de préstamo a entidades salvadoreñas

ENTIDAD	IMPORTE POR OPERACIÓN APROBADO (EUR)	FECHA DE APROBACIÓN CONSEJO DE MINISTROS	IMPORTE PENDIENTE DE DESEMBOLSO A 31/12/2014 (EUR)	DEUDA VIVA 31/12/2014 (USD)	DEUDA VIVA 31/12/2014
Bandesal	6.010.121	22/12/2000	--	--	--
	8.000.000	7/12/2006	--	10.143.360	8.354.633
	15.000.000	7/11/2014	15.000.000	--	--
	4.000.000	31/07/2009	1.500.000	3.346.000	2.755.951

ENTIDAD	IMPORTE POR OPERACIÓN APROBADO (EUR)	FECHA DE APROBACIÓN CONSEJO DE MINISTROS	IMPORTE PENDIENTE DE DESEMBOLSO A 31/12/2014 (EUR)	DEUDA VIVA 31/12/2014 (USD)	DEUDA VIVA 31/12/2014
Apoyo integral	17/07/2006	1.000.000	--	669.953	
TOTAL	33.010.121		16.500.000	13.489.360	11.110.584

Fuente: Elaboración propia Expansión Exterior

El 7 de noviembre de 2014, el Consejo de Ministros autorizó la concesión de un nuevo préstamo a BANDESAL con el objeto de ampliar la oferta de servicios financieros dirigidos a la microempresa y a la pequeña empresa en El Salvador, en especial contribuyendo a que la oferta financiera se expanda a las áreas de mayor incidencia de la pobreza de El Salvador. EL importe de ese préstamo es de un valor máximo de 15.000.000 dólares estadounidenses. La operación se encuentra en fase de formalización.

A continuación se detallan las principales cifras de alcance obtenidas en el país con las operaciones en vigor directas a entidades salvadoreñas, al 31 de diciembre de 2014.

A este respecto aclarar que para calcular los indicadores de alcance en el país se han ponderado los datos de las entidades prestatarias del FONPRODE por la participación de los préstamos FONPRODE en la cartera global de dichas entidades.

Tabla 10.- Alcance en El Salvador

CONCEPTOS	31/12/2014
Cartera vigente	12.717.797 USD ³³
Número de Clientes microempresarios activos	7.453
% Mujeres	60%
% Cartera vigente en áreas Rurales	54%
Importe medio del Crédito (en USD)	1.625 USD
DISTRIBUCIÓN POR SECTOR ECONÓMICO	% DEL VOLUMEN CARTERA
Agropecuario	16%
Industria	3%
Comercio	81%
IMF SUBPRESTATARIAS DE BANDESAL	25 IMF: IFNB ³⁴ , COOPERATIVAS Y BANCOS
Accovi, Apoyo Integral, Banco de Fomento Agropecuario, Banco ProCredit, la Federación de Cajas de Crédito, que a su vez coloca créditos en Cooperativas de Crédito, 14 cooperativas crédito, Caja de Crédito de Aguilares, Caja de Crédito de Ahuachapan, Caja de Crédito de Chalchuapa, Caja de Crédito de Concepción Batres, Caja de Crédito de Santa Ana, Caja de Crédito de Soyopango, Caja de Crédito de Zacatecoluca, Caja de Crédito Metropolitana, Caja de Crédito San Vicente, AMC de R.L., Bancofit, Banco Hipotecario, Primer Banco de los Trabajadores, Credicomer y el Banco de los Trabajadores Salvadoreños, Multi Inversiones Banco Cooperativo de los Trabajadores, Primer Banco de los Trabajadores, Caja de Crédito de Sonsonate, Caja de Crédito de Usulután y Sociedad de Ahorro y Crédito CREDICOMER.	

Fuente: Expansión Exterior

³³ En el caso de El Salvador la cifra de cartera vigente no coincide exactamente con el importe de la deuda viva porque BANDESAL a 31 de diciembre 2014 no había colocado en préstamos a las IMF subprestatarias la totalidad de los recursos obtenidos.

³⁴ IFNB: Institución Financiera No Bancaria.

En este otro cuadro se detallan las principales cifras de alcance obtenidas en el país con las operaciones subyacentes en el país a través de préstamos a entidades de segundo piso con enfoque regional.

Tabla 11.- Operaciones FONPRODE de ámbito regional con presencia en El Salvador

OPERACIÓN FINANCIERA	ENTIDAD	IMPORTE APROBADO (EUR)	IMPORTE VIGENTE EN EL SALVADOR A 31/12/2014 (USD)	FECHA DE APROBACIÓN CONSEJO DE MINISTROS
OPERACIONES CON ALCANCE REGIONAL				
Préstamo	Confederación Latinoamericana de Cooperativas de Ahorro y Crédito, R.L. (COLAC)	4.200.000	163.418	01/09/2006
	Sociedad para la Inclusión de la Microempresa en Centroamérica y el Caribe S.A. (SICSA)	5.700.000	1.614.731	27/11/2009
TOTAL		9.900.000	1.778.149	--

Fuente: Elaboración propia EE

A continuación se resume brevemente el alcance estimado en El Salvador a través de esas operaciones de segundo piso con actuación regional:

Tabla 12.- Alcance de las operaciones de préstamo con entidades de segundo piso con actuación regional y presencia en El Salvador³⁵

CONCEPTOS	31/12/2014
Cartera vigente	1.778.149 USD
Número de Clientes microempresarios activos	3.384
Número de Clientes Mujeres	2.436
% Clientes áreas Rurales	1.049
DISTRIBUCIÓN POR SECTOR ECONÓMICO³⁶	% DEL VOLUMEN CARTERA
Agropecuario	20%
Industria	11%
Comercio	69%

Fuente: Elaboración propia EE a partir de los datos facilitados por SICSA y COLAC

³⁵ La información de clientes y segmentos de actividad corresponde a la operación con SICSA, ya que a través de COLAC la operación en vigor es un préstamo a una de las federaciones del país, FEDECACES, y no tenemos la información de los clientes últimos a los que se llega a través de esta operación.

³⁶ Estos porcentajes de participación en los sectores económicos representan la media de la cartera en la región centroamericana a través de la operación con SICSA. Como los porcentajes son los mismos en todos los países centroamericanos sólo los reflejamos en este cuadro.

- Infraestructuras productivas, energías renovables y medio ambiente

Aportación de capital al fondo Latin Renewables Infrastructure Fund LP

En este sector cabe destacar que el 11/10/2012, el Consejo de Ministros aprobó una aportación de capital con cargo al FONPRODE en el fondo Latin Renewables Infrastructure Fund LP, por importe de 12.500.000 USD.

El objetivo del Fondo es invertir en el capital y/o en instrumentos financieros similares de pequeñas empresas o proyectos de energías renovables o de eficiencia energética en la región de América Latina y el Caribe, contribuyendo al desarrollo de la región y a la lucha contra el cambio climático.

Esta aportación de capital se formalizó el 31/07/2013. A la fecha, el Fondo se encuentra desarrollado una planta solar fotovoltaica de 14 MW en El Salvador. Asimismo, el Fondo adquirió tres pequeños proyectos de energía solar que actualmente se encuentran en fase previa a la construcción.

Estos proyectos contribuyen a alcanzar los objetivos en energía renovable del Gobierno de El Salvador a través de la Comisión Nacional de la Energía (CNE). De acuerdo al informe para el año 2014 del Fondo Multilateral de Inversiones (FOMIN) del Banco Interamericano de Desarrollo (BID), El Salvador se coloca entre las mejores puntuaciones respecto al balance en Inversión en Energías Limpias en América Latina y El Caribe, siendo factores como la disponibilidad de fondos propios, el costo local de la deuda y la actividad de los microcréditos verdes algunos indicadores tomados en cuenta para el estudio.

El Salvador fue uno de los países en Latinoamérica que escaló en calificación y se posicionó en el tercer lugar gracias a un repunte dado en el 2013 con la presentación de procesos de licitación para el suministro de energía renovable.

La Política Energética Nacional de El Salvador 2010-2024, estableció como una de sus líneas estratégicas la diversificación de su matriz energética y el fomento de las fuentes de generación de energía renovable, con el objetivo de reducir la dependencia del petróleo y sus derivados. Dando continuidad a las líneas estratégicas de esta política, se han realizado esfuerzos conjuntos entre Gobierno y las empresas distribuidoras de energía eléctrica entre otros actores públicos y privados, para poder dar inicio a nuevos procesos de licitación.

Préstamo a El Salvador para la rehabilitación y mejora de los caminos rurales (“Programa de Caminos Rurales Progresivos y Mejoramiento a Nivel Nacional”). Iniciativa LAIF de la Comisión Europea y FONPRODE.

El Consejo de Ministros autorizó el 20 de diciembre de 2013, un préstamo de carácter concesional con garantía soberana a El Salvador para la rehabilitación y mejora de los caminos rurales del país, por un importe máximo de 30.000.000 USD con cargo al FONPRODE, que será ejecutado por el Ministerio de Obras Públicas, Transporte, Vivienda y Desarrollo Urbano (MOPTVDU). En la actualidad este préstamo está en proceso de formalización

El objetivo que se persigue con este préstamo es contribuir a la mejora de las condiciones de infraestructura vial rural en El Salvador para garantizar el tránsito continuo y seguro priorizando aquellas zonas del país que cuenten con un mayor potencial de desarrollo productivo, con la fina-

lidad de revertir las condiciones que inciden en la pobreza rural y en la baja actividad económica de dichas zonas, contribuyendo además a mejorar el intercambio comercial y el tránsito de los habitantes de estas zonas hacia los centros de salud, centros escolares y centros de producción.

El préstamo seguía en proceso de negociación durante 2014 y se espera llegar a su formalización a lo largo de 2015.

- Agroindustria y desarrollo rural:

Facilidad Financiera España-FIDA para la Seguridad Alimentaria. Proyecto de desarrollo y modernización rural para las regiones Central y Paracentral (PRODEMOR-Central).

Con fecha abril del 2012, se formalizó un préstamo a El Salvador para el Proyecto de desarrollo y modernización rural para las regiones Central y Paracentral, por valor de 11.150.000 €. Este préstamo financia la expansión de un proyecto anterior de FIDA aprobado en el año 2007, cuyo objetivo es reducir la pobreza entre la población rural de las comunidades y municipalidades de las regiones Central y Paracentral del país. El proyecto pretende habilitar a las poblaciones identificadas en estas regiones a fortalecer su capital humano y social y aumentar su producción, empleo e ingreso, al tiempo que se gestionan los recursos naturales de manera sostenible. El grupo objetivo del proyecto comprende: habitantes de comunidades pobres involucrados en producción agrícola de pequeña escala destinada al autoconsumo y a los mercados locales, aparceros, jornaleros, pequeños empresarios o microempresarios, mujeres y jóvenes rurales, así como poblaciones marginadas con marcadas tradiciones culturales indígenas. El proyecto pretende apoyar a 40.000 beneficiarios. Según el último informe de estados financieros del Fondo, este préstamo todavía no se ha hecho efectivo.

GUATEMALA

- Inclusión Financiera

El objetivo estratégico de la Cooperación Española en microfinanzas en Guatemala es la lucha contra la pobreza facilitando el acceso al sistema financiero de los microempresarios residentes en el país. Este objetivo se concreta en la ampliación y profundización de la oferta de servicios financieros dirigidos a la microempresa, fomentando la incursión de bancos comerciales en las microfinanzas y facilitando que esa oferta se expanda hacia zonas rurales.

Persiguiendo este objetivo, en el marco del FONPRODE hay diferentes actuaciones en marcha en Guatemala, tanto de ámbito nacional, centradas únicamente en Guatemala, como aquellas operaciones de préstamo a entidades que cuentan con un enfoque de actuación regional.

En el siguiente cuadro aparecen las principales cifras de las operaciones directas con entidades guatemaltecas:

Tabla 13.- Operaciones FONPRODE de ámbito nacional

OPERACIÓN FINANCIERA	ENTIDAD	IMPORTE APROBADO (EUR)	FECHA DE APROBACIÓN	IMPORTE PENDIENTE DE DESEMBOLSO A 31/12/2014 (EUR)	DEUDA VIVA 31/12/2014 (EUR)
Préstamo	Banco Centroamericano de Integración Económica (BCIE)	10.000.000	07/12/2006	2.500.000	7.450.787
	Fondo para el Desarrollo Solidario (FONDESOL)	2.000.000	27/11/2009	--	2.289.577
TOTAL		12.000.000	--	2.500.000	9.740.363

Fuente: Elaboración propia Expansión Exterior a partir de los datos facilitados por AECID

A continuación se detallan las principales cifras de alcance obtenidas en el país con estas operaciones a 31 de diciembre de 2014. A este respecto aclarar que para calcular los indicadores de alcance en el país se han ponderado los datos de las entidades prestatarias del FONPRODE por la participación de los préstamos FONPRODE en la cartera global de dichas entidades.

Tabla 14.- Alcance en Guatemala

CIFRAS TOTALES VIGENTES EN EL PAÍS	31/12/2014
Cartera vigente	5.610.889 USD ³⁷
Número de Clientes microempresarios activos	13.146
Mujeres microempresarias con un crédito activo (Nº / % Total Clientes) ³⁸	9.334 / 71%
% Cartera vigente en áreas Rurales	94%
Clientes Nuevos (Nº / % Total Clientes)	866 / 24%
Importe medio del Crédito (en USD)	427 USD
DISTRIBUCIÓN POR SECTOR ECONÓMICO	% DEL VOLUMEN CARTERA
Agropecuario	36%
Industria	5%
Comercio	59%
IMF SUBPRESTATARIAS DEL BCIE	11 IMF: 9 ONG MICROFINANCIERAS Y 2 COOPERATIVAS
Fundación Tecnológica-GENESIS Empresarial, Asociación CHITO, Asociación Cooperación para el Desarrollo Rural de Occidente (CDRO), Cooperativa de Ahorro y Crédito y Servicios Varios La Unión Argueta, R.L. (COLUA), Fundación CRYSQL, Asociación de Desarrollo Integral Rural (ASDIR), FINCA, Fondo para el Desarrollo Solidario (FONDESOL), Fundación para el Desarrollo Integral (FUNDAP), Agencia de Desarrollo Económico Local (ADEL IXCAN) y AGUDESA.	
IMF SUBPRESTATARIAS DEL BCIE CON CARTERA VIGENTE AL 30/06/2014	5 IMF: 4 ONG MICROFINANCIERAS Y 1 COOPERATIVA
FUNDAP, ASDIR, ADEL IXCAN y COLUA.	

Fuente: Expansión Exterior

³⁷ En el caso de la operación de préstamo con BCIE cabe señalar dos cuestiones, en primer lugar que la cifra de cartera vigente incluida es la del 30 de junio de 2014, porque el Banco no ha facilitado la información de cierre del 2014. Además la cifra de cartera vigente no coincide con el importe de la deuda viva porque BCIE a 30 de junio de 2014 no había colocado en préstamos a las IMF sub-prestatarias la totalidad de los recursos obtenidos.

³⁸ Estas cifras de mujeres microempresarias con un crédito activo pertenecer a la operación con FONDESOL, ya que BCIE no aporta información sobre sus mujeres microempresarias en cartera de crédito.

Las operaciones con enfoque regional que tienen operaciones subyacentes en Guatemala son las siguientes:

Tabla 15.- Operaciones FONPRODE de ámbito regional con presencia en Guatemala.

OPERACIÓN FINANCIERA	ENTIDAD	SECTOR DE ACTUACIÓN	IMPORTE APROBADO (EUR)	IMPORTE VIGENTE EN GT A 31/12/2014	DEUDA VIVA 31/12/2014 (EUR)
Préstamo	Sociedad para la Inclusión de la Microempresa en Centroamérica y el Caribe S.A. (SICSA)	Inclusión Financiera (Microfinanzas)	5.700.000	1.244.102	27/11/2009
	FIG		1.500.000	500.000	31/08/2007
TOTAL			7.200.000	1.744.102	--

Fuente: Elaboración propia Expansión Exterior a partir de los datos facilitados por AECID

Tabla 16.- Operaciones de préstamo con entidades de segundo piso con actuación regional y presencia en Guatemala.

CONCEPTOS	31/12/2014
Cartera vigente	1.744.102 USD
Número de Clientes microempresarios activos	2.607 y 11 Organizaciones de Productores
Número Clientes Mujeres	1.877
Número Clientes áreas Rurales	808

Fuente: Elaboración propia EE a partir de los datos facilitados por FIG y SICSA

- Infraestructuras productivas, energías renovables y medio ambiente:

Aportación de capital al fondo Latin Renewables Infrastructure Fund LP

En este sector cabe destacar que el 11/10/2012, el Consejo de Ministros aprobó una aportación de capital con cargo al FONPRODE en el fondo Latin Renewables Infrastructure Fund LP, por importe de 12.500.000 US\$. Esta aportación se formalizó el 31/07/2013.

El objetivo del Fondo es invertir en el capital y/o en instrumentos financieros similares de empresas o proyectos de energías renovables o de eficiencia energética en la región de América Latina y el Caribe, contribuyendo al desarrollo de la región y a la lucha contra el cambio climático.

A la fecha, el fondo ha realizado una inversión en Guatemala, en una central hidroeléctrica (mini hidro) en la zona de Alta Verapaz. El proyecto cuenta con el apoyo de parte de la comunidad, pero también con la oposición de otra parte de la misma, lo que ha generado un clima de inestabilidad que ha retrasado el proyecto.

HAITI

- Inclusión Financiera:

Tabla 17.- Operaciones FONPRODE en Haití

PROYECTOS RELEVANTES	INSTITUCIÓN BENEFICIARIA/ EJECUTORA	PERIODO DE EJECUCIÓN	IMPORTE APROBADO (€)
Programa Español de Microfinanzas	Association pour la Coopération avec la Micro-Entreprise (ACME)	2006-2016	1.500.000
		2009-2019	1.500.000
Fondo de Desarrollo de las PYME en Haití	CII- BID	2011-2014	40.600.000
TOTAL			43.600.000

Fuente: Elaboración propia Expansión Exterior a partir de los datos facilitados por AECID.

Programa Español de Microfinanzas en Haití

El objetivo estratégico de la Cooperación Española en microfinanzas en Haití es la lucha contra la pobreza facilitando el acceso al sistema financiero formal de los microempresarios residente en el país, así como favorecer una oferta sólida y diversa de servicios financieros a la microempresa en un contexto de inestabilidad e inseguridad que dificulta a las instituciones de microfinanzas la oferta de sus servicios.

Dicho objetivo estratégico se concreta en los siguientes objetivos:

1. Facilitar la disponibilidad de fondos para crédito ofrecidos por entidades microfinancieras comprometidas con la obtención de buenos resultados y con la consolidación de un sistema de intermediación financiera con la microempresa.
2. Favorecer el desarrollo de la oferta de servicios financieros a las microempresas en las regiones metropolitanas y rurales alejadas de la capital donde la oferta de estos servicios es escasa o inexistente.

Durante la existencia del Fondo para la Concesión de Microcréditos (FCM), se concedieron tres préstamos a dos entidades haitianas -Association pour la Coopération avec la Micro-Entreprise (ACME) y por Micro Crédit National (MCN)- cuya finalidad era el fomento de los servicios microfinancieros en Haití. El Programa con MCN se formalizó a través de un préstamo de 2 Millones de Euros, que fueron desembolsados por un importe total de 2,6 Millones de USD y cancelado anticipadamente por la entidad el 17 de septiembre de 2010.

Los préstamos concedidos en vigor son las que aparecen en el siguiente cuadro:

Tabla 18.- Deuda viva del Programa Español de Microfinanzas en Haití.

PROYECTOS RELEVANTES	FECHA DE APROBACIÓN	IMPORTE APROBADO (€)	DEUDA VIVA (€) 31/12/2014
Programa Español de Microfinanzas	29/11/2005	1.500.000	627.873

Fondo de Desarrollo de las PYME en Haití	6/11/2007	1.500.000	1.620.954
TOTAL		3.000.000	2.248.826

Fuente: *Elaboración propia Expansión Exterior.*

Al 30 de junio de 2014 (última fecha con datos disponible) el número estimado de microempresarios haitianos prestatarios de la entidad y asignados al Programa Español asciende a 6.072 a un préstamo promedio de 638 USD. El 70% de los microempresarios financiados son mujeres y el 44% de esta cartera está localizada en áreas rurales.

Fondo de Desarrollo de la PYME en Haití

El pasado 17 de diciembre de 2010, el Consejo de Ministros aprobó una contribución reembolsable del Gobierno de España en el Fondo de Desarrollo de las PYMES en Haití. Los partícipes del Fondo son el Gobierno de España y la Corporación Interamericana de Inversiones (CII), que actúa como Gestor del Fondo. El 98% del total del Fondo lo aporta el Gobierno de España (50 millones de euros) y un 2% lo aporta la CII (un millón de euros), con el siguiente desglose:

a) Gobierno de España

- Préstamo: 40,6 millones de euros desembolsados con cargo al antiguo Fondo de Ayuda al Desarrollo (FAD.)
- Subvención no reembolsable: 9,4 millones de euros con el siguiente calendario de desembolsos:
 1. Año 2010: 400.000 € (ya desembolsado con cargo al antiguo FAD).
 2. Año 2011: 500.000 € (ya desembolsado con cargo al FONPRODE).
 3. Año 2012: 2.5 millones € (ya desembolsado con cargo al FONPRODE).
 4. Año 2014: 6 millones € (ya desembolsado con cargo al FONPRODE).

b) Corporación Interamericana de Inversiones

Por su parte, la contribución de la CII se reparte en: 812.000 € en concepto de ayuda reembolsable y 188.000 euros en ayuda no reembolsable.

El objetivo del Fondo es reducir el coste y mejorar el acceso a financiación de las PYME en Haití con objeto de que puedan desarrollar su actividad y de esta forma contribuir a la generación de empleo decente y a la promoción de un desarrollo económico y social inclusivo, equitativo, sostenible y sostenido, capaz de contribuir a la reducción de la pobreza y la desigualdad en Haití.

El Fondo está operativo desde el 23 de septiembre de 2011. En febrero de 2012 se aprobó la primera propuesta de crédito del Fondo que consiste en una línea de financiación de hasta 2 millones de USD a la institución financiera Sèvis Finansye Fonkoze.

El 7 de junio de 2013 se adhirió al Fondo el Banco Nacional de Crédito de Haití.

Hasta el 30 de diciembre de 2015, se han concedido 251 préstamos a PYMES haitianas.

HONDURAS

- Inclusión Financiera

El objetivo estratégico del FONPRODE en el ámbito de la inclusión financiera o microfinanzas en Honduras, es contribuir a la expansión y profundización de la oferta de servicios financieros hacia sectores de la micro y pequeña empresa ubicados en lugares con presencia insuficiente de oferta financiera, especialmente en el sector rural, donde la demanda insatisfecha es mayor.

Persiguiendo ese objetivo están en proceso de formalización las siguientes operaciones de préstamo con entidades financieras que intermedian con la micro y pequeña empresa en Honduras:

Tabla 19.- Datos de las operaciones de préstamo a entidades hondureñas

ENTIDAD	ENTIDAD	IMPORTE POR OPERACIÓN APROBADO (EUR/ USD)	FECHA DE APROBACIÓN CONSEJO DE MINISTROS	FECHA DE APROBACIÓN CONSEJO DE MINISTROS
Fundación para el Desarrollo de Honduras VisionFund OPDF (FUNED)	Primer Piso	1.150.000 EUR	10/06/2011	01/09/2006
Fundación Covelo	Segundo Piso	5.000.000 USD	8/05/2014	27/11/2009
Banco Hondureño del Café (BANHCAFE)	Primer Piso	5.000.000 USD	Pendiente de autorización del Consejo de Ministros	
TOTAL			10.000.000 USD y 1.150.000 EUR	

Fuente: Elaboración propia Expansión Exterior.

Aunque a la fecha el FONPRODE todavía no tiene cifras en vigor de operaciones directas en el país, hay que indicar que también está presente en este sector a través de un préstamo a entidades de segundo piso con carácter regional que tienen presencia en Honduras. A continuación se recogen los principales datos de alcance obtenidos de esta operación al 31 de diciembre de 2014:

Tabla 20.- Operaciones FONPRODE de ámbito regional con actuación en Honduras.

OPERACIÓN FINANCIERA	ENTIDAD	IMPORTE APROBADO (EUR)	IMPORTE VIGENTE EN HONDURAS A 31/12/2014 (USD)	FECHA DE APROBACIÓN CONSEJO DE MINISTROS
OPERACIONES CON ALCANCE REGIONAL				
Préstamo	Sociedad para la Inclusión de la Microempresa en Centroamérica y el Caribe S.A. (SICSA)	5.700.000	1.777.699	27/11/2009
TOTAL		11.400.000	1.777.699	--

Fuente: Elaboración propia Expansión Exterior.

A través de esta operación de préstamo las principales cifras estimadas de alcance conseguidas son las contempladas en el cuadro siguiente:

Tabla 21.- Alcance en Honduras de las operaciones con enfoque regional

CONCEPTOS	31/12/2014
Cartera vigente	1.777.699
Número de Clientes microempresarios activos	3.725
Número de Clientes Nuevos	423
Número Mujeres Clientes	2.682
% Clientes Rurales	1.155

Fuente: Elaboración propia Expansión Exterior.

MEXICO

- Agroindustria y desarrollo rural

Facilidad Financiera España-FIDA para la Seguridad Alimentaria

En 2010, se creó la Facilidad Financiera para la Seguridad Alimentaria. Se trata de un Fideicomiso gestionado por el Fondo Internacional para el Desarrollo Agrícola (FIDA). El Fideicomiso otorga préstamos a países miembros de FIDA para la financiación de proyectos y programas en el ámbito agrícola. En el caso de México, la facilidad financió el “Proyecto de Desarrollo Rural en la región Mixteca y la Zona Mazahua” por importe de 10,7 millones de Euros.

Este préstamo a 18 años (3 años de periodo de gracia) tiene como objetivos: (1) promover la formación y el desarrollo de organizaciones económicas de base, (2) desarrollar las capacidades sociales y empresariales de entre los nuevos líderes locales, incluyendo las mujeres indígenas de las zonas rurales y los jóvenes; (3) apoyar la producción agraria sostenible a través de una gestión adecuada de los recursos naturales, y (4) desarrollar vinculo empresariales y microempresarios rurales, y mejorar los accesos a los mercados. El proyecto comprende unos 50 municipios prioritarios. Se estima que unos 20.000 hogares se pueden beneficiar de este proyecto de forma directa.

Tras el cambio de Gobierno, México solicitó la inclusión de nuevos municipios en el proyecto y un cambio en la unidad de implementación, que pasaría a ser la Comisión Nacional Forestal (CONAFOR) en vez del Ministerio de Agricultura (SAGARPA). Se espera que el proyecto comience a estar operativo durante el segundo trimestre de 2015.

- Infraestructuras productivas, energías renovables y medioambiente

A fecha de 31 de diciembre de 2014 se estaba en proceso de formalización el Fondo MGM Sustainable Energy Fund, LP, cuyo compromiso se hizo efectivo a 31 de enero de 2015.

A la fecha de la presentación de este informe, la Cooperación Española ha realizado aportaciones de capital a este vehículo para financiar diversos proyectos, entre ellos, uno consistente en la implementación de medidas de eficiencia energética en una cadena hotelera en México. Se espera que el proyecto contribuya a generar importantes ahorros de energía y permita eliminar el uso de contaminantes procedentes del petróleo utilizados en el sistema de refrigeración, así como el uso de electricidad y gas, reduciendo emisiones contaminantes. El personal de la cadena hotelera está siendo formado en las mejores prácticas de eficiencia energética y se está creando empleo local para distribuidores e instaladores de los equipos.

NICARAGUA

- Inclusión Financiera

La Cooperación Española en el marco del FCM inició su actuación en microfinanzas en Nicaragua con una primera operación de préstamo al Fondo Nicaragüense para el Desarrollo Comunitario (PRESTANIC) a la que siguieron nuevas operaciones a la Fundación para el Desarrollo Socio Económico Rural, (FUNDESER) y al Fondo de Desarrollo Local (FDL). Estas tres entidades son entidades microfinancieras de primer piso.

El objetivo estratégico en el país de estas operaciones es la promoción del tejido microempresarial a través de la profundización en la provisión de servicios microfinancieros. Este se plantea mediante ampliación de la oferta microfinanciera en las áreas rurales.

Persiguiendo este objetivo, en el marco del FONPRODE hay diferentes actuaciones en marcha en Nicaragua, tanto de ámbito nacional, centradas únicamente en Nicaragua, como de ámbito regional.

A continuación se dan las principales cifras de estas operaciones. En el cuadro siguiente se muestran las operaciones de préstamo otorgadas a entidades nicaragüenses:

Tabla 22.- Operaciones FONPRODE de ámbito nacional en Haití

ENTIDAD PRESTATARIA	FECHA APROBACIÓN COMITÉ EJECUTIVO	IMPORTE POR OPERACIÓN APROBADO (EUR)	DEUDA VIVA 31/12/2014 (EUR)	IMPORTE PENDIENTE DE DESEMBOLSO A 31/12/2013 (EUR)
Fundación para el Desarrollo Socio Económico Rural (FUNDESER)	19/07/2007 03/11/2008	750.000 3.000.000	906.845 3.329.792	- -
Fondo para el Desarrollo Local (FDL)	28/10/2009	3.800.000	3.660.308	500.000
Fondo Nicaragüense para el Desarrollo Comunitario (PRESTANIC)	04/10/2006 07/07/2009	1.000.000 3.000.000	1.180.545 1.118.689	- 2.000.000
TOTAL		11.550.000	10.196.178	2.500.000

Fuente: Elaboración propia Expansión Exterior.

A continuación se detallan las principales cifras de alcance obtenidas en el país con estas operaciones a 31 de diciembre de 2014. A este respecto aclarar que para calcular los indicadores de alcance en el país se han ponderado los datos de las entidades prestatarias del FONPRODE por la participación de los préstamos FONPRODE en la cartera global de dichas entidades.

Tabla 23.- Alcance de las operaciones FONPRODE en Nicaragua

CIFRAS TOTALES VIGENTES EN EL PAÍS	31/12/2014
Cartera vigente	12.379.180 USD
Número de Clientes microempresarios activos	9.929

Mujeres microempresarias con un crédito activo (Nº / % Total Clientes)	9.334 / 71%
% Cartera vigente en áreas Rurales	74%
Clientes Nuevos (Nº / % Total Clientes)	2.184 / 22%
Importe medio del Crédito (en USD)	1.247 USD
DISTRIBUCIÓN POR SECTOR ECONÓMICO	% DEL VOLUMEN CARTERA
Agropecuario	52%
Industria	1%
Comercio	47%

Fuente: *Expansión Exterior*

Como complemento a estas operaciones de ámbito nacional, también existen operaciones con entidades de segundo piso de actuación regional, que tienen su presencia en el país.

A continuación figura una tabla con las principales características y situación a 31 de diciembre de 2014 de los préstamos FONPRODE, cuyo propósito es el fomento de las microfinanzas (depósitos, préstamos, transferencias, seguros...) en Centroamérica y Caribe y que tienen cartera en Nicaragua.

Tabla 24.- Operaciones FONPRODE de ámbito regional con actuación en Nicaragua

ENTIDAD	FECHA APROBACIÓN COMITÉ EJECUTIVO	IMPORTE POR OPERACIÓN APROBADO (EUR)	DEUDA VIVA 31/12/2014 (USD)
Sociedad de Inversiones para la Microempresa en Centroamérica y el Caribe, S.A. (SICSA)	28/10/2009	5.700.000	2.777.971
Sociedad Cooperativa Fondo Internacional de Garantía (FIG)	19/07/2007	1.500.000	259.230
Confederación Latinoamericana de Cooperativas de Ahorro y Crédito, R.L. (COLAC)	17/07/2006	4.200.000	182.108
TOTAL		11.400.000	3.219.309

Fuente: *Elaboración propia Expansión Exterior a partir de los datos facilitados por AECID*

A través de estas operaciones de préstamo las principales cifras estimadas de alcance conseguidas son las contempladas en el cuadro siguiente:

Tabla 25.- Alcance en Nicaragua de las operaciones con ámbito regional

CONCEPTOS	31/12/2014
Cartera vigente	3.219.309
Número de Clientes microempresarios activos	6.009
Número de Clientes Nuevos	662
Número Mujeres Clientes	4.276

Fuente: *Elaboración propia Expansión Exterior*

- Agroindustria y desarrollo rural:

Aportación de capital al fondo MORINGA SCA, SICAR

El 21/12/2013, el Consejo de Ministros también aprobó una aportación de capital con cargo al FONPRODE por importe de 15.000.000 EUR al fondo de inversión MORINGA SCA, SICAR.

Este fondo invierte en proyectos agroforestales sostenibles, robustos y replicables en las regiones de África y América Latina que sean capaces de generar impacto medioambiental y social positivo en las poblaciones locales. Se tratará de generar un flujo de ingresos diversificado a través de la producción de bienes tangibles tales como madera, biomasa y productos agrícolas, tanto para mercados locales como internacionales, lo que generará flujos de caja a largo y corto plazo procedentes de las áreas agrícola y forestal.

A cierre de 2014, Moringa estaba formalizando una inversión consistente en un proyecto agroforestal en Nicaragua, que combina una plantación de café junto con activos forestales de alto valor añadido. La idea es desarrollar y expandir el proyecto mediante un programa de pequeños productores para agricultores de tamaño medio a los cuales se les aportarán semillas de alto rendimiento y resistentes a la roya, mejorando sus ingresos y promoviendo el modelo agroforestal como una solución a un problema regional. A la fecha de realización de este informe, la inversión ya había sido realizada.

PANAMA

- Inclusión Financiera

El objetivo estratégico del FONPRODE en el ámbito de la inclusión financiera o microfinanzas en Panamá es contribuir a fomentar una relación financiera adecuada, estable y sostenible en el largo plazo, entre las entidades financieras reguladas y supervisadas, y los microempresarios del país, así como potenciar el desarrollo de la oferta de servicios financieros en las áreas más desatendidas del país, que son las situadas fuera del área de tránsito del Canal, y facilitar la disponibilidad de fondos para crédito dirigidos a este segmento socioeconómico.

Persiguiendo ese objetivo están en proceso de formalización la siguiente operación de préstamo con la entidad financiera que intermedia con la micro y pequeña empresa en Panamá, Soluciones Microfinanzas, S.A. (Microserfin). Las principales cifras de esta operación son las que se recogen en la siguiente tabla:

Tabla 26.- Operación FONPRODE en Panamá

ENTIDAD	ENTIDAD	IMPORTE POR OPERACIÓN APROBADO (EUR)	FECHA DE APROBACIÓN CONSEJO DE MINISTROS
Soluciones de Microfinanzas, S.A. (Microserfin)	Primer Piso	3.000.000 USD	26/12/2014
TOTAL		3.000.000 EUR	

Fuente: *Elaboración propia Expansión Exterior*

Aunque a la fecha el FONPRODE todavía no tiene cifras en vigor de operaciones directas en el país, hay que indicar que también está presente en este sector a través de un préstamo a entidades de segundo piso con carácter regional que tienen presencia en Panamá. A continuación se recogen los principales datos de alcance obtenidos de esta operación al 31 de diciembre de 2014:

Tabla 27.- Operaciones FONPRODE de ámbito regional con presencia en Panamá

OPERACIÓN FINANCIERA	ENTIDAD	IMPORTE APROBADO (EUR)	IMPORTE VIGENTE EN HONDURAS A 31/12/2014 (USD)
Préstamo	COLAC	4.200.000	552.379
	SICSA	5.700.000	281.781
TOTAL		9.900.000	834.160

Fuente: Elaboración propia Expansión Exterior

A través de estas operaciones de préstamo las principales cifras estimadas de alcance conseguidas son las contempladas en el cuadro siguiente:

Tabla 28.- Alcance en Panamá de las operaciones con enfoque regional

CONCEPTOS	31/12/2014
Cartera vigente	834.160
Número de Clientes microempresarios activos	768
Número de Clientes Nuevos	67
Número Mujeres Clientes	508
Número Clientes Rurales	184

Fuente: Elaboración propia Expansión Exterior

REPUBLICA DOMINICANA

- Inclusión Financiera

La actuación del FCM en República Dominicana se inicia con la primera operación de préstamo formalizada en el año 1998 y otorgada al Programa de Promoción y Apoyo a la Micro, Pequeña y Mediana Empresa (PROMIPYME), por un importe de 9 millones de euros y finalizó el 7 de julio del año 2009 una vez que se amortizó la totalidad del préstamo.

Analizadas las operaciones anteriores, en el año 2003 se inició un nuevo Programa de Microfinanzas gestionado por el Banco de Reservas por un importe de 11,5 millones de euros. En diciembre de 2008 el Banco de Reservas canceló anticipadamente el préstamo con el objetivo, según indicaron, de reducir su endeudamiento en divisa en un momento en que contaba con la liquidez para poder hacerlo, y que el tipo de cambio había encarecido la operación hasta hacerla no rentable.

En 2009 se llevó a cabo un proceso de actualización de la industria microfinanciera en el país con el objeto de identificar nuevas actuaciones que amplíen recursos en el campo de las microfinanzas en el país. Del resultado de ese proceso se definió que como objetivo estratégico de la Cooperación Española en Microfinanzas en República Dominicana es el apoyo al desarrollo de la industria fomentando la existencia de un mayor número de entidades oferentes, y el crecimiento general de todas, y la profundización de la oferta en los lugares donde es insuficiente para cubrir la demanda, prestando especial atención al sector rural.

A 31 de diciembre de 2014 los principales datos de estas operaciones son las que aparecen en el siguiente cuadro:

Tabla 29.- Operaciones FONPRODE en República Dominicana

ENTIDAD PRESTATARIA	FECHA APROBACIÓN COMITÉ EJECUTIVO	IMPORTE POR OPERACIÓN APROBADO (EUR)	DEUDA VIVA 31/12/2014 (EUR)	IMPORTE PENDIENTE DE DESEMBOLSO A 31/12/2013 (EUR)
PROMIPYME	16/12/1998	9.015.182	--	--
Banco de Reservas	18/07/2003	11.550.000	--	--
Banco ADEMI	28/10/2009	10.000.000	--	--
Banco Adopem	28/10/2009	10.000.000	9.807.667	--
Fondo para el Desarrollo (FONDESA)	28/10/2009	5.000.000	3.845.126	--
Fundación Dominicana Desarrollo (FDD)	29/07/2010	750.000	297.947	400.000
TOTAL		46.315.182	13.950.740	400.000

Fuente: Elaboración propia Expansión Exterior

A continuación se detallan las principales cifras de alcance obtenidas en el país con estas operaciones a 31 de diciembre de 2014. A este respecto aclarar que para calcular los indicadores de alcance en el país se han ponderado los datos de las entidades prestatarias del FONPRODE por la participación de los préstamos FONPRODE en la cartera global de dichas entidades.

Tabla 30.- Alcance FONPRODE en República Dominicana

CIFRAS TOTALES VIGENTES EN EL PAÍS	31/12/2014
Cartera vigente	16.937.593
Número de Clientes microempresarios activos	30.704
Mujeres microempresarias con un crédito activo	67
(Nº / % Total Clientes)	19.563 / 64%
% Cartera vigente en áreas Rurales	47%
Clientes Nuevos (Nº / % Total Clientes)	7.734 / 25%
Importe medio del Crédito (en USD)	552 USD
DISTRIBUCIÓN POR SECTOR ECONÓMICO	% DEL VOLUMEN CARTERA
Agropecuario	9%

Industria	1%
Comercio	90%

Fuente: *Elaboración propia Expansión Exterior*

- Agroindustria y desarrollo rural:

Facilidad Financiera España-FIDA para la Seguridad Alimentaria

En 2010, se creó la Facilidad Financiera para la Seguridad Alimentaria. Se trata de un Fideicomiso gestionado por el Fondo Internacional para el Desarrollo Agrícola (FIDA). El Fideicomiso otorga préstamos a países miembros de FIDA para la financiación de proyectos y programas en el ámbito agrícola. En el caso de la República Dominicana, la facilidad financiera el “Proyecto de Desarrollo Económico Rural en el Centro y Este” por importe de 11,43 millones de Euros. A finales de 2013, se habían desembolsado 0,19 mill. USD del préstamo español.

El préstamo tiene un plazo de 18 años, incluido un período de gracia de tres, con un tipo de interés igual al tipo de interés anual de referencia que el Fondo determine cada semestre.

La República Dominicana cuenta con ventajas comparativas para la producción de productos agropecuarios tradicionales y orgánicos, que gozan de demanda creciente en el mercado internacional y nacional. Existen cadenas de valor y organizaciones de productores, así como un contexto de políticas favorables. Se han identificado cuatro cadenas de valor pro pobres (café, cacao, hortalizas y frutas) que ofrecen oportunidades, y el proyecto tiene por objeto, entre otras cosas, favorecer la inserción de los pequeños productores en estas. Mediante el proyecto se fomentará la generación de puestos de trabajo y actividades microempresariales en favor de la población rural muy pobre, al tiempo que se establecen alianzas con otros programas de desarrollo económico y social existentes. El proyecto se implementará en 20 provincias del Centro y Este del país. El grupo-objetivo está conformado por 88 643 familias de pequeños productores pobres y muy pobres. Los beneficiarios directos del proyecto son 24 000 hogares pobres de pequeños productores (19 000), y mujeres, jóvenes y campesinos sin tierra (5 000).

PARAGUAY

- Inclusión Financiera

En noviembre de 2002 el Comité Ejecutivo del FCM aprobó dos operaciones de préstamo a Financiero El Comercio (FIELCO) por un importe de 1.250.000 EUR la primera y 1.500.000 EUR la segunda. También fue aprobada una operación de préstamo a Banco Visión (Visión) por 2.500.000 EUR.

El objetivo que se persigue con estas operaciones a nivel de país es contribuir a la ampliación y profundización de la oferta de servicios microfinancieros, dirigidos a la población con limitado o nulo acceso a los mismos, preferentemente en las zonas rurales del país.

En el cuadro siguiente se muestra las principales cifras de las operaciones en marcha con instituciones microfinancieras nacionales:

Tabla 31.- Operaciones FONPRODE en Paraguay

ENTIDAD PRESTATARIA	FECHA APROBACIÓN COMITÉ EJECUTIVO	IMPORTE POR OPERACIÓN APROBADO (EUR)	DEUDA VIVA 31/12/2014 (EUR)
Financiera el Comercio	12/11/2002	1.250.000	137.276
	19/07/2007	1.500.000	1.880.974
Visión Banco	12/11/2002	2.500.000	366.081

Fuente: Elaboración propia Expansión Exterior.

A través de estas dos operaciones de préstamo las cifras de clientes y cartera son las que se muestran en la siguiente tabla:

Tabla 32.- Alcance FONPRODE en Paraguay

CIFRAS ACUMULADAS	31/12/2014
Cartera vigente (en USD)	2.894.815
Número de Clientes microempresarios activos	1.284
% Mujeres	28%
% Cartera vigente en áreas Rurales	58%
Importe medio del Crédito (en USD)	3.356
DISTRIBUCIÓN POR SECTOR ECONÓMICO	% DEL VOLUMEN CARTERA
Agropecuario	47,6%
Industria	1,1%
Comercio	51,4%

Fuente: Elaboración propia Expansión Exterior

- Infraestructuras productivas, energías renovables y medio ambiente:

Préstamo a Paraguay para financiar el Programa de Mejoramiento de Caminos Vecinales.

El 19 de diciembre de 2014, el Consejo de Ministros autorizó la concesión de un crédito a la República del Paraguay, por importe máximo de 25 millones de dólares estadounidenses.

Se trata de una operación en cofinanciación con el BID, para financiar el Programa de Mejoramiento de Caminos Vecinales, en el que la financiación española irá destinada a financiar subcomponentes específicos del mismo: (i) obras civiles de rehabilitación de caminos, (ii) su supervisión o fiscalización técnica y (iii) las medidas de mitigación ambiental.

El Programa incluye otros componentes que se financiarán con recursos del BID, como la sustitución de puentes de madera por puentes de hormigón en otros caminos no priorizados por el Programa, la realización de estudios de ingeniería, el establecimiento de una unidad de administración, la elaboración de auditorías y evaluaciones, y el mantenimiento de los caminos durante tres años.

Esta operación tiene como objetivo contribuir a la mejora de las condiciones de la infraestructura vial rural en Paraguay, para garantizar el tránsito continuo y seguro, y con ello la promoción de

un crecimiento económico inclusivo, a través del desarrollo de su tejido y capacidad productiva, la promoción de mercados inclusivos y el acceso a los servicios sociales básicos.

Los resultados esperados de esta operación son la rehabilitación de aproximadamente 390 km de caminos vecinales, principalmente en la Región Oriental, en los departamentos de Caazapá, Caaguazú, San Pedro y Canindeyú.

Las condiciones financieras del préstamo (un plazo total de amortización de veinticinco años, incluyendo cinco de gracia a un tipo de interés fijo anual del 2,5 por 100, con vencimientos semestrales) implican un grado de concesionalidad del 53,6 por 100 a efectos de su cómputo por el Comité de Ayuda al Desarrollo de la OCDE como Ayuda Oficial al Desarrollo.

Apoyando la rehabilitación y mejora de los caminos vecinales de Paraguay, la Cooperación Española pretende contribuir a la promoción de un crecimiento económico inclusivo, sostenible y sostenido en el país, a través del desarrollo de su tejido y capacidad productiva, la promoción de mercados inclusivos y el acceso a servicios sociales básicos de toda la población.

Se espera que el préstamo se firme en 2015 y el proyecto se comience a ejecutar a finales de 2015 o principios de 2016.

PERÚ

- Inclusión Financiera

El objetivo estratégico de la Cooperación Española en microfinanzas en Perú es la lucha contra la pobreza facilitando el acceso al sistema financiero regulado de los microempresarios residentes en el país. Dicho objetivo estratégico se concreta en la ampliación de la oferta de servicios microfinancieros en general, y del ahorro en particular, dirigidos a la microempresa.

A 31 de diciembre de 2014 los principales datos de estas operaciones son las que aparecen en el siguiente cuadro:

Tabla 33.- Operaciones de préstamo formalizadas

OPERACIONES DE PRÉSTAMO FORMALIZADAS				
ENTIDAD	FECHA APROBACIÓN COMITÉ EJECUTIVO	IMPORTE POR OPERACIÓN APROBADO (EUR)	DEUDA VIVA 31/12/2014 (EUR) ³⁹	IMPORTE PENDIENTE DE DESEMBOLSAR 31/12/2014 (EUR)
CMAC Huancayo	07/07/2009	5.000.000	3.189.194	--
CMAC Maynas	15/10/2005	1.500.000	981.715	--
	07/07/2009	2.200.000	2.325.575	
CMAC Sullana	11/11/2004	5.000.000	2.554.361	7.500.000
	28/10/2009	15.000.000	7.926.036	

OPERACIONES DE PRÉSTAMO FORMALIZADAS				
ENTIDAD	FECHA APROBACIÓN COMITÉ EJECUTIVO	IMPORTE POR OPERACIÓN APROBADO (EUR)	DEUDA VIVA 31/12/2014 (EUR)³⁹	IMPORTE PENDIENTE DE DESEMBOLSAR 31/12/2014 (EUR)
Financiera CREAM/COMPARTAMOS	11/11/2004	1.500.000	785.520	2.000.000
Financiera S.A.	27/11/2006	2.000.000	1.865.374	
	28/10/2009	4.000.000	2.231.777	
Banco de la Microempresa (Mibanco)	06/11/2007	7.500.000	9.188.288	--
CMAC Arequipa	18/07/2003	1.000.000	329.641	--
CMAC Ica	28/05/2008	600.000	632.320	--
CMAC Trujillo	04/10/2006	8.000.000	7.933.723	--
EDPYME PROEMPRESA	27/11/2006	1.600.000	1.547.648	--
TOTAL PERÚ		54.900.000	41.491.170	9.500.000

Fuente: Elaboración propia Expansión Exterior

A continuación se detallan las principales cifras de alcance obtenidas en el país con estas operaciones a 31 de diciembre de 2014, ponderadas por el peso de la financiación recibida de FONPRODE en la cartera de las entidades.

Tabla 10.- Alcance FONPRODE en Perú⁴⁰

CONCEPTOS	31/12/2014
Cartera vigente	31.722.130
Número de Clientes microempresarios activos	1.062.731
% Mujeres	51%
% Cartera vigente en áreas Rurales	18%
Importe medio del Crédito (en USD)	1.941 USD
DISTRIBUCIÓN POR SECTOR ECONÓMICO	% DEL VOLUMEN CARTERA
Agropecuario	10%
Industria	13%
Servicios	77%

Fuente: Elaboración propia Expansión Exterior

³⁹ Las cifras de deuda viva recogen tan sólo el capital vigente pendiente de desembolso a la fecha.

⁴⁰ Los datos de alcance, excepto el de cartera vigente, no incluyen los de Financiera Proempresa ya que no ha reportado datos de cartera microempresarial a 31.12.2014. Estos datos de alcance corresponden a CMAC Arequipa, CMAC Huancayo, CMAC Maynas, CMAC Trujillo y Mibanco.

URUGUAY

- Inclusión Financiera

El objetivo estratégico del FONPRODE en Uruguay es fomentar la existencia de más y mejores entidades financieras reguladas que intermedien adecuadamente con la microempresa, tanto en áreas urbanas como rurales, ofreciendo productos de crédito y ahorro, acordes con sus necesidades; y eliminar las barreras existentes al otorgamiento de crédito a la microempresa desde el sistema financiero regulado.

Este objetivo estratégico se concreta en objetivos específicos, que persiguen asegurar la disponibilidad de recursos financieros para créditos a la microempresa por parte de las entidades financieras reguladas y en proceso de regularización, hacerlo en condiciones de complementariedad con los recursos disponibles en el país, y en el contexto de la promoción de la Cooperación Sur-Sur.

Persiguiendo estos objetivos el Comité Ejecutivo del FCM, en su reunión de 24 de noviembre de 2010, aprobó una operación de préstamo a Microfinanzas del Uruguay S.A. (Microfin), institución no bancaria autorizada por el Banco Central de Uruguay por 3.000.000 euros.

Las principales cifras de esta Actuación son las siguientes:

Tabla 35.- Operaciones FONPRODE en Uruguay

ENTIDAD PRESTATARIA	FECHA APROBACIÓN COMITÉ EJECUTIVO	IMPORTE POR OPERACIÓN APROBADO (EUR)	DEUDA VIVA 31/12/2014 (EUR)
Microfin	24/11/2010	3.000.000	2.000.000

Fuente: Elaboración propia Expansión Exterior.

Las principales cifras de alcance de la actuación del FONPRODE en Uruguay se recogen en la siguiente tabla:

Tabla 36.- Alcance FONPRODE en Uruguay

CIFRAS ACUMULADAS	31/12/2014
Cartera vigente (en USD)	2.428.200
Número de Clientes microempresarios activos	1.709
% Mujeres	0%
% Cartera vigente en áreas Rurales	0%
Importe medio del Crédito (en USD)	1.421
DISTRIBUCIÓN POR SECTOR ECONÓMICO	% DEL VOLUMEN CARTERA
Agropecuario ,	0,0%
Industria	9,5%
Comercio	90,5%

Fuente: Elaboración propia Expansión Exterior

FONPRODE también está presente en este sector a través de un préstamo a COLAC, entidad de segundo piso con carácter regional, que tienen presencia en Uruguay con una cartera asignada de 49 mil USD colocada en 16 clientes.

OTROS PAÍSES NO PRIORITARIOS: BRASIL, VENEZUELA Y ARGENTINA

- Agroindustria y desarrollo rural:

Facilidad Financiera España-FIDA para la Seguridad Alimentaria

En 2010, se creó la Facilidad Financiera para la Seguridad Alimentaria. Se trata de un Fideicomiso gestionado por el Fondo Internacional para el Desarrollo Agrícola (FIDA). El Fideicomiso otorga préstamos a países miembros de FIDA para la financiación de proyectos y programas en el ámbito agrícola. Con cargo a esta Facilidad se han aprobado los siguientes cuatro proyectos en estos países:

BRASIL

En el caso de Brasil, la facilidad financiará el proyecto “Desarrollo Productivo y de las Capacidades en el Estado de Ceará (Proyecto Paulo Freire)”, por un importe de 5,948 millones de Euros. El préstamo tiene un plazo de 18 años, incluido un período de gracia de tres, con un tipo de interés igual al tipo de interés anual de referencia que el Fondo determine semestralmente. El préstamo entró en vigor en 2013 pero tuvo retrasos en su implementación y el nivel de desembolsos hasta el final de 2014 había sido reducido.

El objetivo de este proyecto es la reducción de la pobreza y mejorar el nivel de vida de los agricultores familiares en el Estado de Ceará en el noreste de Brasil a través del desarrollo del capital humano y social y de la mejorar de la base productiva de los hogares beneficiarios. El proyecto consiste de dos componentes principales: 1) fomentando las capacidades de las agencias públicas y privadas que proporcionan a la población rural pobre servicios técnicos y empresariales orientados al desarrollo de negocios sostenibles y a la iniciativa empresarial; 2) Financiar iniciativas de desarrollo productivos que están impulsadas por la demanda para incrementar la productividad y el valor añadido con el fin de mejorar el acceso a los mercados, generar ingresos y empleo.

El proyecto cubre un área de 23.530 km² con 31 municipios. Se estima que unos 60.000 hogares rurales pobre con unos 228.000 personas se beneficiarían directamente del proyecto. Se presta atención especial a las personas marginadas y las comunidades más vulnerables, incluyendo la comunidad afro-brasileña Quilombolas, mujeres de las zonas rurales, jóvenes y hogares sin tierra.

La facilidad financiará también un segundo proyecto en Brasil, con el título “Coordinación y Diálogo sobre Políticas para Reducir la Pobreza y las Desigualdades en la Región Semiárida del Nordeste del Brasil (Proyecto Dom Helder Câmara II)”, por un importe de 11,540 millones de Euros y con las mismas condiciones financieras que el otro proyecto en Brasil. Este proyecto no pudo comenzar su implementación en 2014 por motivos políticos, porque el país estaba sumido en un proceso electoral, y comenzará a ejecutarse previsiblemente en 2015.

El objetivo general del proyecto es contribuir a la reducción de la pobreza rural y las desigualdades (de género, raciales, étnicas y generacionales) en el Nordeste semiárido mediante la mejora de: la coordinación de las políticas públicas de desarrollo rural con un enfoque territorial; el acceso de la población rural a las políticas y programas públicos; la ampliación de escala de las innovaciones y experiencias que han dado buenos resultados, y la mejora de estas políticas mediante la incorporación de enseñanzas extraídas de experiencias concretas. Los objetivos específicos son los siguientes: i) contribuir a mejorar el diálogo sobre políticas, el proceso de planificación territorial y la coordinación de las políticas y programas públicos para reducir la pobreza rural y la desigualdad; ii) promover la difusión y la ampliación de escala de las metodologías, alternativas de producción, tecnologías y otras innovaciones promovidas por el proyecto; iii) experimentar con metodologías de trabajo innovadoras para apoyar a las comunidades rurales y los agricultores familiares, así como con nuevas alternativas de producción y tecnologías innovadoras; iv) fortalecer las capacidades de las comunidades rurales, los asentamientos creados por la reforma agraria y sus organizaciones para acceder a las políticas y programas públicos y participar en los órganos encargados de la adopción de decisiones y en los procesos de desarrollo; v) promover el aumento de los ingresos familiares, sobre la base de un enfoque agroecológico que mejore las condiciones de vida en el contexto semiárido, y vi) contribuir a la reducción de las desigualdades de género, generacionales, raciales y étnicas.

VENEZUELA

En Venezuela, la facilidad financiará el proyecto “Proyecto de Desarrollo Integral y Sustentable para las Zonas Áridas y de los Estados Nueva Esparta y Sucre (PROSANESU)”, por un importe de 10,71 millones de Euros. El préstamo tiene un plazo de 18 años, incluido un período de gracia de tres, con un tipo de interés igual al tipo de interés anual de referencia que el Fondo determine semestralmente. El primer desembolso del proyecto se realizó en diciembre de 2014, por lo que el proyecto se comenzará a ejecutar en 2015.

El Proyecto de Desarrollo Integral y Sustentable para las Zonas Áridas y de los Estados Nueva Esparta y Sucre (PROSANESU) se dirige a un total de 234 comunidades, incluidas todas las comunidades rurales y periurbanas de los 11 municipios del estado insular de Nueva Esparta (el archipiélago compuesto por las islas Margarita, Coche y Cubagua) y 10 municipios (de un total de 15) situados en la costa caribeña de Sucre. La superficie total es de 2 406 km², divididos casi por la mitad entre los dos estados. Los territorios incluyen zonas áridas, semiáridas y en transición, y hábitats costeros y marinos con recursos naturales frágiles, amenazados o degradados. El proyecto irá destinado directamente a cerca de 55 000 de los hogares más pobres de ambos estados (20 000 en Nueva Esparta y 35 000 en Sucre), y se centrará especialmente en las mujeres y los jóvenes.

Mediante el proyecto se reducirá la pobreza en las comunidades seleccionadas gracias a las actividades siguientes: i) el fortalecimiento de las capacidades de gobernanza de las organizaciones del Poder Popular, especialmente la capacidad de regular el uso y la conservación de los recursos naturales a través de alianzas territoriales intercomunitarias (componente 1); ii) la diversificación de las iniciativas de generación de ingresos en el sistema económico comunal que sean compatibles con el uso sostenible de los recursos naturales y que beneficien principalmente a las mujeres y los jóvenes (componente 2), y iii) la ampliación del acceso a los servicios financieros facilitando el establecimiento de organizaciones autónomas de microfinanciación y dando a los

hogares la posibilidad de movilizar el ahorro, obtener créditos y gestionar los riesgos con mayor eficacia (componente 3).

ARGENTINA

En el caso de Argentina, la facilidad financiera el “Programa de Desarrollo Rural Incluyente (PRODERI)”, por un importe de 35,7 millones de Euros. El préstamo tiene un plazo de 18 años, incluido un período de gracia de tres, con un tipo de interés igual al tipo de interés anual de referencia que el Fondo determine cada semestre. Con fecha del 31 de diciembre de 2014, se habín desembolsado unos 5,1 millones de Euros del préstamo.

El PRODERI apunta a mejorar las condiciones de vida de los agricultores familiares, y en general de los pobres rurales, a través del aumento del ingreso familiar y la inclusión socioeconómica de los beneficiarios. El programa va dirigido a fortalecer a las organizaciones rurales y brindar garantías de equidad en el acceso a grupos de población vulnerable, especialmente pueblos originarios, jóvenes, mujeres y trabajadores transitorios. El PRODERI se propone instrumentar herramientas específicas de remoción de barreras y estrategias especiales para cada segmento del grupo objetivo.

El PRODERI se llevará a cabo en todo el territorio nacional, priorizando las provincias del noroeste, y se ampliará progresivamente a todas las provincias que estén interesadas en adherirse durante los seis años de ejecución. Los beneficiarios directos del programa representan a varios grupos de agricultores familiares menos favorecidos, que han sido identificados según criterios rigurosos de selección conforme a sus condiciones de ingreso y características socioeconómicas, e incluyen los siguientes: i) 25 520 hogares pobres de pequeños productores que se dedican a la agricultura familiar (aproximadamente el 30% de la población de pequeños productores pobres); ii) 4 000 hogares de los pueblos originarios, y iii) 8.000 familias vulnerables (productores sin tierra, mujeres jefas de hogar, jóvenes y trabajadores transitorios asalariados).

2. ÁFRICA SUB-SAHARIANA Y MEDMA.

ANGOLA

- Apoyo a PYME y a la economía social

Fondo de Inversión Privado-ANGOLA S.C.A. SICAV-SIF (FIPA)

El 17 de diciembre de 2010 fue aprobada por Consejo de Ministros una aportación de capital por importe de 6 millones de USD en este fondo, inversión que fue formalizada con fecha de 28 de julio de 2011.

El Fondo realiza inversiones en el capital o a través de la concesión de financiación a medio y largo plazo a la PYME establecida principalmente en Angola y, en menor medida, en otros países de la región siempre que puedan generar un beneficio económico para Angola. El objetivo de la participación de la Cooperación Española en este fondo es la promoción del desarrollo sostenible en Angola a través del fortalecimiento de su tejido productivo y el apoyo a pequeñas y medianas empresas.

A cierre de 2014 el fondo se encontraba invertido en 4 empresas angoñelas dedicadas al alquiler de paneles comerciales, al sector de media, publicidad y manufacturas, a los congelados y harina de pescado y a la gestión de residuos procedentes de la industria petrolera y gasística. A esa misma fecha se estaba cerrando la inversión en dos nuevas compañías del sector agrícola y constructor, inversiones que fueron formalizadas durante el primer trimestre de 2015.

- Inclusión Financiera

Fondo REGMIFA (Fondo Regional MSME Investment Fund for Sub-Saharan Africa)

El 18 de diciembre de 2009, el Consejo de Ministros aprobó una aportación de capital al Fondo REGMIFA por importe máximo de 55.000.000 EUR.

REGMIFA pretende invertir en una cartera equilibrada de instituciones microfinancieras reguladas o no reguladas, y/o bancos comerciales y/u otras instituciones financieras establecidas en países de África Subsahariana que provean de Fondos a Microempresa y la PYME (MiPYME).

REGMIFA se plantea los siguientes objetivos de impacto en desarrollo y de Responsabilidad Social y Medioambiental (ESR por sus siglas en inglés) en aras de la inclusión financiera:

- **Objetivos de impacto en desarrollo:**
 - Fomentar el desarrollo económico, la creación de empleo, la generación de ingresos y la reducción de la pobreza mediante el apoyo a la MiPYME a través de las IMF.
 - Contribuir a la consecución de los Objetivos de Desarrollo del Milenio.
 - Dotar a las IMF de una financiación estable de largo plazo en moneda local, acompañada de una asistencia técnica para fortalecimiento institucional y para rebajar su perfil global de riesgo.
 - Demostrar al sector financiero y a la comunidad inversora que la financiación a la MiPYME puede ser una inversión sostenible, tanto desde el impacto social como desde la perspectiva de rentabilidad comercial.
 - Atraer más capital para apoyar la profundización del sector financiero, de modo que se garantice una financiación accesible a la población de bajos ingresos.

- **Objetivos de Responsabilidad Social y Medioambiental (ESR):**
 - Llegar a un gran número de países pobres y de difícil acceso a través de inversión comercial.
 - Aportar Asistencia Técnica de calidad a las IMF.
 - Apalancar la inversión pública atrayendo capital privado por medio de inversiones en deuda senior;
 - Invertir en un importante número de IMF (incluido las IMF de Nivel 2, entre 10 y 30 Mill. USD en cartera y de Nivel 3, con menos de 10 Mill. USD en cartera) operativamente sólidas pero con más difícil acceso a financiación.
 - Apoyar y trabajar con IMF que adopten las mejores prácticas en desempeño social, la protección del cliente y la responsabilidad social.

A 31 de diciembre de 2014 REGMIFA tiene un total de 116,3 Millones de USD invertidos en 93 operaciones (principalmente préstamos en moneda local con cobertura) con un total de 53 IMF de 18 países subsaharianos, destacando (por orden de prioridad en % de volumen de cartera invertida): Nigeria (23,2% de la cartera), Senegal, Tanzania, República Democrática de Congo y Zambia.

En concreto, REGMIFA cuenta con una entidad prestataria de Angola.

Además, existe una operación de préstamo directa con esta misma entidad aprobada por el Comité Ejecutivo del extinto FCM el 29 de julio de 2010 por importe de 2.000.000 EUR, del cual el 50% se encuentra actualmente desembolsado:

Tabla 37.- Operaciones FONPRODE en Angola

ENTIDAD PRESTATARIA	OPERACIONES DE PRÉSTAMO FORMALIZADAS	
	FECHA APROBACIÓN COMITÉ EJECUTIVO	IMPORTE POR OPERACIÓN APROBADO (EUR)
KIXICRÉDITO	29/07/2010	2.000.000
TOTAL Angola		2.000.000

Fuente: Elaboración propia Expansión Exterior.

A continuación se detallan las principales cifras de alcance obtenidas en el país con estas operaciones a 31 de diciembre de 2014, ponderadas por el peso de la financiación recibida de FONPRODE en la cartera de las entidades.

Tabla 38.- Cifras de alcance del FONPRODE en Angola

CIFRAS ACUMULADAS	31/12/2014
Cartera vigente	2.540.744
Número de Clientes microempresarios activos	3.517
Mujeres microempresarias con un crédito activo (Nº / % Total Clientes)	1.951 / 55%
% Cartera vigente en áreas rurales	17%
Importe medio del Crédito (en USD)	722 USD
DISTRIBUCIÓN POR SECTOR ECONÓMICO	% DEL VOLUMEN CARTERA
Agropecuario	3%
Industria	5%
Comercio	92%

Fuente: Elaboración propia Expansión Exterior

CABO VERDE

- Agroindustria y desarrollo rural:

Facilidad Financiera España-FIDA para la Seguridad Alimentaria.

El FONPRODE creó en el año 2010 una facilidad financiera para la seguridad alimentaria en FIDA (International Fund for Agricultural Development) por un importe de 300 millones de euros (285,5 millones de cooperación reembolsable y 14,5 de no reembolsable).

En septiembre de 2012 se aprobó un préstamo a Cabo Verde por importe de 11.150.000 EUR con cargo a la Facilidad española, del cual se ha desembolsado el 17,5%, para financiar el Programa de Oportunidades Socioeconómicas Rurales (POSER). Este Programa estima alcanzar a un total de 41.020 beneficiarios en los próximos 6 años, mejorando las condiciones de vida de la población pobre rural. El Programa se centrará en (i) apoyar micro proyectos generadores de ingresos, (ii) asegurar que las actividades económicas agrícolas implementadas por los beneficiarios contribuyen a la seguridad alimentaria, y (iii) asegurar que los ingresos recibidos de estas actividades económicas contribuyen a mejorar las condiciones de vida de los beneficiarios mediante el fortalecimiento de las capacidades de las instituciones locales apoyadas por el Programa.

EGIPTO

- Apoyo a PYME y a la economía social

Contribución reembolsable para realizar inversiones en la cuenca Sur del Mediterráneo en colaboración con el Banco Europeo de Inversiones (BEI)

El 21 de octubre de 2011, el Consejo de Ministros aprobó una operación con el BEI por un importe máximo de 300 millones de euros. El Acuerdo con el BEI fue firmado el 2 de diciembre de 2011 por el BEI, el Ministerio de Economía y Competitividad (MINECO) y el Ministerio de Asuntos Exteriores y de Cooperación (MAEC). En 2014 se terminó el periodo de inversión, en el que se comprometieron inversiones por importe de 60 millones de EUR.

La contribución reembolsable se ha destinado a realizar inversiones en fondos de capital riesgo que inviertan en PYMES en los países de la cuenca sur del Mediterráneo (Argelia, Egipto, Jordania, Líbano, Marruecos, Mauritania, Siria, Túnez y los Territorios Palestinos). El objetivo de la contribución reembolsable es dinamizar el sector privado de los países de la cuenca sur del Mediterráneo, facilitando el acceso de las PYMES de la región a fuentes de financiación. De esta manera, se persigue fomentar la creación de empleo y el apoyo a la democratización de los países de la región.

A 31 de diciembre de 2014, a través del fondo Abraj North Africa II, se había invertido en dos compañías en Egipto, una de servicios sanitarios y otra del sector de educación.

- Inclusión Financiera

Commercial International Bank

Ligado a una operación de préstamo directo de 3 Mill. EUR al Commercial International Bank (CIB) de Egipto en el marco del extinto Fondo de Concesión de Microcréditos se ha creado un Fondo de Asistencia Técnica para apoyar la inclusión financiera en el país, tanto a través de CIB como de otras entidades de infraestructura de mercado microfinanciero del país. El total del Fondo asciende a unos 840.000 USD. Actualmente se están diseñando, conjuntamente con CIB, las directrices y modalidades de actuación del Fondo.

ETIOPÍA

- Agroindustria y desarrollo rural

Fondo Africano de Agricultura (AAF)

El pasado 20 de agosto de 2008, el Consejo de Ministros aprobó una aportación de capital al Fondo AAF por importe máximo de 40.000.000 USD.

El objetivo de la participación de la Cooperación Española en el AAF es contribuir a dinamizar la inversión privada a medio y largo plazo en el sector agrario y agroindustrial de los países africanos, a través de participaciones en instrumentos de capital y cuasi-capital con el propósito de fortalecer sus estructuras de financiación. A 31 de diciembre de 2014, el fondo no había realizado ninguna inversión en Etiopía, pero estaba a las puertas de formalizar una inversión en una empresa del país dedicada a la producción y distribución de cereales, a través de su fondo especializado para PYME (AAF SME Fund).

JORDANIA- LÍBANO

- Apoyo a PYME y a la economía social

Contribución reembolsable para realizar inversiones en la cuenca Sur del Mediterráneo en colaboración con el Banco Europeo de Inversiones (BEI)

A través de la contribución en colaboración con el BEI se han comprometido por parte de España 2,5 millones de USD en el Badia Impact Fund, un fondo cuyo objetivo es invertir en start ups tecnológicas en Jordania. A diciembre de 2014, este fondo había realizado ocho inversiones. También se ha coinvertido, junto con el BEI, en el First National Bank de Líbano, para apoyar su expansión en el segmento PYME. La operación se cerró en junio de 2014 por un importe total aproximado de 25 millones de euros, de los que España aportó alrededor de 5,5 millones de euros.

- Agroindustria y desarrollo rural

Facilidad Financiera España-FIDA para la Seguridad Alimentaria.

El FONPRODE creó en el año 2010 una facilidad financiera para la seguridad alimentaria en FIDA (International Fund for Agricultural Development) por un importe de 300 millones de euros (285,5 millones de cooperación reembolsable y 14,5 de no reembolsable). A diciembre de 2014, aún no se había desembolsado nada del préstamo.

En diciembre de 2012 se aprobó un préstamo a Líbano por importe de 7.510.000 EUR con cargo a la Facilidad española, el cual todavía no ha sido desembolsado, para financiar el Programa de Desarrollo Agrario Sostenible del Área Montañosa (Hilly Areas Sustainable Agricultural Development) afectada por la guerra de julio de 2006. Este Programa estima beneficiar a un total de 6.280 pequeños productores⁴¹.

- Inclusión Financiera

Con cargo al extinto FCM se aprobaron las siguientes operaciones de préstamo con entidades microfinancieras jordanas y libanesas:

⁴¹ http://operations.ifad.org/web/ifad/operations/country/project/tags/lebanon/1421/project_overview

Tabla 39.- Operaciones FONPRODE en Jordania y Líbano

PAÍS/REGIÓN	ENTIDAD	OPERACIONES DE PRÉSTAMO FORMALIZADAS		
		FECHA APROBACIÓN COMITÉ EJECUTIVO	IMPORTE POR OPERACIÓN APROBADO (EUR)	DEUDA VIVA 31/12/2014 (EUR)
Jordania	Microfund for Women (MFW)	28/05/2008	6.000.000	6.524.586
	National Microfinance Bank (NMB)*	06/11/2007	5.000.000	5.828.391
TOTAL Jordania			11.000.000	12.352.978
Líbano	CMAC Trujillo	04/10/2006	8.000.000	7.933.723
TOTAL Líbano			5.000.000	5.416.893

Fuente: Elaboración propia Expansión Exterior

Tabla 40.- Cifras de alcance FONPRODE en Jordania y Líbano

CIFRAS ACUMULADAS	31/12/2014
Cartera vigente (en USD)	21.574.400
Número de Clientes microempresarios activos	37.135
% Mujeres	85%
% Cartera vigente en áreas Rurales	41%
Importe medio del Crédito (en USD)	626
DISTRIBUCIÓN POR SECTOR ECONÓMICO	% DEL VOLUMEN CARTERA
Agropecuario	2%
Industria	9%
Comercio	89%

Fuente: Elaboración propia Expansión Exterior

MALI

- Inclusión Financiera

Abajo se detallan las actuaciones vigentes en Mali en materia de inclusión financiera

Tabla 41.- Actuaciones aprobadas en Mali en el marco del FONPRODE

OPERACIONES FONPRODE	SECTOR DE ACTUACIÓN	
	DESARROLLO RURAL	FINANZAS INCLUSIVAS
Ex FCM	Aprobada, en el año 2010, una operación de préstamo (en moneda local y de 10 años de duración) con la Asociación SORO Yiriwaso,	
REGMIFA	A cierre de 2014 el fondo tenía dos entidades microfinancieras en cartera.	
FFM en el BAfD	Aprobado un proyecto de 375.000 EUR con la red africana Africa Microfinance Network (AFMIN) de ámbito supranacional, que entre otras asociaciones prevé apoyar con capacitación a la Association Professionnelle de Systèmes Financiers Décentralisés de Malí (APSF/Mali)	

Fuente: Elaboración propia Expansión Exterior

Fondo para el Fortalecimiento de las Microfinanzas con el BAfD

El 24 de julio de 2008, el Consejo de Ministros aprobó una contribución al Fondo para el Fortalecimiento de las Microfinanzas con el BAfD por importe máximo de 5.000.000 EUR. El único donante en el FFM es MAEC.

El Fondo realiza actuaciones de Cooperación Técnica, no reembolsable, administradas por el BAfD, para contratar servicios de consultoría de corto plazo, de capacitación, logísticos y otros, con el propósito de fortalecer el sector microfinanciero de África Subsahariana, tanto a nivel de las entidades que proveen servicios a la microempresa (nivel micro), como a la infraestructura de mercado (nivel meso) o incluso a nivel de los organismos supervisores del sector (nivel macro). La misión del FFM es profundizar el alcance del sector financiero en África para desarrollar sistemas financieros inclusivos en los que diversas instituciones provean acceso permanente a una amplia gama de servicios financieros de calidad a la población de bajos ingresos a través de diferentes mecanismos adecuados. Durante los 3 primeros años el Plan Estratégico del Fondo plantea los siguientes sectores de actuación:

- Mejora de la transparencia del sector microfinanciero.
- Apoyo a las microfinanzas zonas rurales.

Malí es uno de los países prioritarios de actuación para el Fondo FFM. Como indicado arriba, la actuación en finanzas inclusivas tiene repercusión en el área rural, sobre todo en las IMF región UEMOA⁴², donde predomina la forma jurídica de Cooperativas y de sus federaciones. Abajo se resumen los datos de alcance agregados a la fecha.

Tabla 42.- Cifras de alcance FONPRODE en Mali

CIFRAS ACUMULADAS	31/12/2014
Cartera vigente	1.658.354
Número de Clientes microempresarios activos	8.722
Mujeres microempresarias con un crédito activo (Nº / % Total Clientes)	7.200 / 83%
% Cartera vigente en áreas rurales	42%
Clientes rurales (Nº / % Total Clientes)	6.060/ 69%
Importe medio del Crédito (en USD)	190 USD
DISTRIBUCIÓN POR SECTOR ECONÓMICO	% DEL VOLUMEN CARTERA
Agropecuario	23 %
Industria	12%
Comercio	66%

Fuente: Elaboración propia Expansión Exterior

⁴² UEMOA: Unión Económica y Monetaria de África del Oeste

MARRUECOS

- Apoyo a PYME y a la economía social

Contribución reembolsable para realizar inversiones en la cuenca Sur del Mediterráneo en colaboración con el Banco Europeo de Inversiones (BEI)

A través de la contribución en colaboración con el BEI se han comprometido recursos en varios fondos que a diciembre de 2014 habían realizado un total de cinco inversiones en PYME de Marruecos, que son los siguientes:

- Capital North Africa Venture Fund II (CNAV II): Marruecos, Túnez y Argelia. Hasta 10.000.000 EUR. Esta operación se firmó el 31/05/2013.
- Fund for the Mediterranean II: Marruecos, Túnez y Argelia. Hasta 10.000.000 EUR. El acuerdo con este Fondo se firmó el 30 de septiembre de 2013.
- Abraaj North Africa Fund II (ANAFII): España autorizó una inversión de un máximo de EUR 15 millones en su contravalor en dólares. Este Fondo invierte en empresas en Argelia, Egipto, Marruecos y Túnez. Se ha firmado en junio de 2014.

- Inclusión Financiera

Con cargo al extinto FCM se aprobaron las siguientes operaciones de préstamos a entidades microfinancieras en Marruecos:

Tabla 43.- Operaciones FONPRODE en Marruecos

ENTIDAD	OPERACIONES DE PRÉSTAMO FORMALIZADAS		
	FECHA APROBACIÓN COMITÉ EJECUTIVO	IMPORTE POR OPERACIÓN APROBADO (EUR)	DEUDA VIVA 31/12/2014 (EUR)
Al Amana	18/07/2003	6.000.000	--
	07/07/2005	10.000.000	4.000.000
	27/11/2006	10.000.000	6.000.000
Association Marocaine Solidarité Sans Frontières/ Microcrédit (AMSSF/MC)	27/11/2006	1.500.000	900.000
FONDEP Micro-Crédit	15/10/2005	4.000.000	2.000.000
TOTAL Marruecos		31.500.000	12.900.000

Fuente: Elaboración propia Expansión Exterior.

Abajo se resumen los datos de alcance agregados a la fecha.

Tabla 44.- Alcance FONPRODE en Marruecos

CIFRAS TOTALES VIGENTES EN EL PAÍS	31/12/2014
Cartera vigente	15.661.890
Número de Clientes microempresarios activos	22.747
Mujeres microempresarias con un crédito activo (Nº / % Total Clientes)	10.487/46%

% Cartera vigente en áreas rurales	42%
Clientes Nuevos (Nº / % Total Clientes)	5.713/ 25,1%
Importe medio del Crédito (en USD)	688 USD
DISTRIBUCIÓN POR SECTOR ECONÓMICO	% DEL VOLUMEN CARTERA
Agropecuario	17,9%
Industria	15,6%
Comercio	66,5%

Fuente: *Expansión Exterior*

MOZAMBIQUE

- Agroindustria y desarrollo rural:

Facilidad Financiera España-FIDA para la Seguridad Alimentaria.

El FONPRODE creó en el año 2010 una facilidad financiera para la seguridad alimentaria en FIDA (International Fund for Agricultural Development) por un importe de 300 millones de euros (285,5 millones de cooperación reembolsable y 14,5 de no reembolsable).

En septiembre de 2012 se aprobó un préstamo a Mozambique por importe de 13.300.000 EUR con cargo a la Facilidad española, el cual ha sido desembolsado poco más del 2%, para financiar el Proyecto de Desarrollo de la Cadena de Valor Pro-Pobre en los corredores de Maputo y Limpopo. Este Proyecto estima beneficiar a un total de 20.350 pequeños productores⁴³ en estos corredores, incluyendo 19 distritos en las provincias de Gaza, Inhambane y Maputo. Se espera que el proyecto contribuya a aumentar los ingresos de los productores de verduras, cassava y ganado.

- Inclusión Financiera

Las actuaciones que se han concretado hasta la fecha en Mozambique se detallan abajo.

Tabla 45.- Actuaciones aprobadas en Malí el marco de FONPRODE

OPERACIONES FONPRODE	SECTOR DE ACTUACIÓN	
	DESARROLLO RURAL	FINANZAS INCLUSIVAS
Ex FCM	Aprobada, en el año 2007, una operación de préstamo con Tchuma.	
REGMIFA	A cierre de 2014 el fondo tenía una entidad microfinancieras en cartera.	

Fuente: *Elaboración propia Expansión Exterior.*

El detalle de la operación aprobada en Malí con cargo al extinto FCM se muestra en la siguiente página:

Tabla 46.- Operación FONPRODE en Mozambique

⁴³ http://operations.ifad.org/web/ifad/operations/country/project/tags/mozambique/1618/project_overview

ENTIDAD	OPERACIONES DE PRÉSTAMO FORMALIZADAS		
	FECHA APROBACIÓN COMITÉ EJECUTIVO	IMPORTE POR OPERACIÓN APROBADO (EUR)	DEUDA VIVA 31/12/2014 (EUR)
FONDEP Micro-Crédit	15/10/2005	4.000.000	2.000.000
TOTAL Mozambique		1.000.000	250.000

Fuente: Elaboración propia Expansión Exterior.

Abajo se resumen los datos de alcance agregados a la fecha (datos para operación bajo el extinto FCM).

Tabla 47.- Alcance FONPRODE en Mozambique

CIFRAS TOTALES VIGENTES EN EL PAÍS	31/12/2014
Cartera vigente	1.550.069
Número de Clientes microempresarios activos	2.553
Clientes mujeres (Nº / % Total Clientes)	1.133/ 44%
Mujeres microempresarias con un crédito activo (Nº / % Total Clientes)	564 /44%
% Cartera vigente en áreas rurales	26%
Clientes rurales (Nº / % Total Clientes)	564/ 22%
Importe medio del Crédito (en USD)	607 USD
DISTRIBUCIÓN POR SECTOR ECONÓMICO	% DEL VOLUMEN CARTERA
Agropecuario	7%
Industria	8%
Comercio	85%

Fuente: Elaboración propia Expansión Exterior.

NÍGER

- Agroindustria y desarrollo rural:

Facilidad Financiera España-FIDA para la Seguridad Alimentaria.

El FONPRODE creó en el año 2010 una facilidad financiera para la seguridad alimentaria en FIDA (International Fund for Agricultural Development) por un importe de 300 millones de euros (285,5 millones de cooperación reembolsable y 14,5 de no reembolsable).

En septiembre de 2012 se aprobó un préstamo a Níger por importe de 14.000.000 EUR con cargo a la Facilidad española, el cual ha sido desembolsado en un 60% a 31/12/2014, para financiar el Proyecto Ruwanmu de Riego a Pequeña Escala. El proyecto total estima alcanzar a 455.000 personas viviendo en 30 comunidades rurales del país en las regionales de Maradi, Tahoua y Zinder, a través de la mejora en la productividad de las zonas de regadío y del transporte y marketing de la producción agrícola de estos pequeños productores.

TERRITORIOS PALESTINOS

- *Inclusión Financiera*

En lo que se refiere a las microfinanzas, es importante mencionar que en 2005 la AECID hizo una misión de prospección a la zona, tras la cual se concluía la dificultad del contexto para operar con instituciones microfinancieras a través del instrumento de deuda entonces existente, el Fondo de Concesión de Microcréditos (hoy integrado en FONPRODE). Dado el interés en formalizar una operación en este ámbito, finalmente se concretó una operación con la Autoridad Nacional Palestina por 10 millones de euros en la que la ANP actuaría como segundo piso, previo condicionamiento del desembolso a la presentación, por parte de ANP, de un Reglamento de Crédito a aprobar por AECID. Sin embargo, dicho Reglamento no se presentó y el desembolso no tuvo lugar, con lo que, finalmente, el pasado año la operación fue cancelada por decisión del VII Comité Ejecutivo FONPRODE de 30 de julio de 2012.

La pertinencia de una actuación en el ámbito microfinanciero en Territorios Palestinos bajo el instrumento FONPRODE requeriría de la actualización de un diagnóstico de situación, si bien los antecedentes no parecen a priori especialmente propicios.

SENEGAL

- *Agroindustria y desarrollo rural:*

Facilidad Financiera España-FIDA para la Seguridad Alimentaria.

El FONPRODE creó en el año 2010 una facilidad financiera para la seguridad alimentaria en FIDA (International Fund for Agricultural Development) por un importe de 300 millones de euros (285,5 millones de cooperación reembolsable y 14,5 de no reembolsable).

En septiembre de 2011 se aprobó un préstamo a Senegal por importe de 7.000.000 EUR con cargo a la Facilidad española, el cual ha sido desembolsado en un 28%, para financiar el Programa de Apoyo para el Desarrollo Agrario y el Emprendimiento Rural⁴⁴. El proyecto total estima alcanzar a 50.000 familias, 975 organizaciones de productores y apoyar 200 micro y pequeñas empresas rurales.

- *Inclusión Financiera*

Las actuaciones que se han concretado hasta la fecha en Mozambique se detallan en la siguiente página.

Tabla 48.- Actuaciones aprobadas en Senegal el marco de FONPRODE

OPERACIONES FONPRODE	SECTOR DE ACTUACIÓN	
	DESARROLLO RURAL	FINANZAS INCLUSIVAS
Ex FCM	Aprobadas, en el año 2010, tres operaciones de préstamo (en moneda local y de 8 años de duración) con las entidades Caurie, U-IMCEC y ACEP.	
REGMIFA	A cierre de 2014 el fondo tenía cuatro entidades microfinancieras en cartera.	

OPERACIONES FONPRODE	SECTOR DE ACTUACIÓN	
	DESARROLLO RURAL	FINANZAS INCLUSIVAS
FFM en el BAfD	Aprobado un proyecto de 375.000 EUR con la red africana Africa Microfinance Network (AFMIN) de ámbito supranacional, que entre otras asociaciones prevé apoyar con capacitación a la Association Professionnelle de Systèmes Financiers Décentralisés de Senegal (APSPD/ Senegal) y un proyecto con ECIDEC, Senegal, por 163.204 €. Ambos proyectos pretenden mejorar la transparencia financiera en el sector microfinanciero.	

Fuente: Elaboración propia Expansión Exterior.

El detalle de las operaciones aprobadas en el marco de FONPRODE es como sigue:

Tabla 49.- Operaciones FONPRODE en Senegal

ENTIDAD	OPERACIONES DE PRÉSTAMO FORMALIZADAS			
	FECHA APROBACIÓN COMITÉ EJECUTIVO	IMPORTE POR OPERACIÓN APROBADO (EUR)	DEUDA VIVA 31/12/2014 (ML)	DEUDA VIVA 31/12/2014 (EUR)
ACEP	29/07/2010 24/11/2010	5.000.000		
CAURIE	29/07/2010 24/11/2010	2.000.000	491.967.750	750.000
U-IMCEC	29/07/2010	2.000.000	590.361.300	900.000
TOTAL Senegal		9.000.000	1.082.329.050	1.650.000

Fuente: Elaboración propia Expansión Exterior.

Las principales cifras de alcance de las operaciones descritas en la tabla anterior se recogen a continuación:

Tabla 50.- Alcance FONPRODE en Senegal

CIFRAS TOTALES VIGENTES EN EL PAÍS	31/12/2014
Cartera vigente	11.834.849
Número de Clientes microempresarios activos	104.758
Mujeres microempresarias con un crédito activo (Nº / % Total Clientes)	14.093 /13%
% Cartera vigente en áreas rurales	24%
Clientes rurales (Nº / % Total Clientes)	6.708/ 6%
Importe medio del Crédito (en USD)	113 USD
DISTRIBUCIÓN POR SECTOR ECONÓMICO	% DEL VOLUMEN CARTERA
Agropecuario	9%
Industria	9%
Comercio	82%

Fuente: Elaboración propia Expansión Exterior.

⁴⁴ http://operations.ifad.org/web/ifad/operations/country/project/tags/senegal/1614/project_overview

TÚNEZ

- Apoyo a PYME y a la economía social

Contribución reembolsable para realizar inversiones en la cuenca Sur del Mediterráneo en colaboración con el Banco Europeo de Inversiones (BEI)

A través de la contribución en colaboración con el BEI se han comprometido recursos en varios fondos que incluían en su enfoque regional a Túnez, pero sólo uno había realizado inversiones en el país, el Abraaj North Africa Fund II (ANAFII), una en el sector sanitario y otra en un vivero de empresas. El compromiso de España en este fondo asciende a 15 millones de euros en su contravalor en dólares.

- Agroindustria y desarrollo rural:

Facilidad Financiera España-FIDA para la Seguridad Alimentaria.

En diciembre de 2012 se aprobó un préstamo a Túnez por importe de 12.400.000 EUR con cargo a la Facilidad española, el cual todavía no ha sido desembolsado para financiar el Programa de Desarrollo Agro pastoral y Promoción de Iniciativas Locales en la Fase Sudeste II⁴⁵. El proyecto total estima alcanzar a 13.200 familias de pequeños productores y ganaderos. Las mujeres constituyen entre el 30% y el 60% de los participantes del programa, dependiendo del proyecto. A 31/12/2014, el préstamo no había entrado en vigor.

OTROS PAÍSES EN ÁFRICA

- Agroindustria y desarrollo rural:

Fondo Africano de Agricultura (AAF)

- El pasado 20 de agosto de 2010, el Consejo de Ministros aprobó una aportación de capital al Fondo AAF por importe máximo de 40.000.000 USD.
- El objetivo de la participación de la Cooperación Española en el AAF es contribuir a dinamizar la inversión privada a medio y largo plazo en el sector agrario y agroindustrial de los países africanos, a través de participaciones en instrumentos de capital y cuasi-capital con el propósito de fortalecer sus estructuras de financiación. Las actividades del Fondo encajan dentro de las prioridades geográficas y sectoriales de la Cooperación Española, fijadas en el Plan Director de la Cooperación Española 2009-2012, en particular el fomento de los sistemas de producción sostenible y el apoyo a los pequeños productores. A 31/12/2014, el fondo ha realizado seis inversiones directamente y siete a través del sub-fondo orientado a PYME en 11 países: Sierra Leona, Zambia, RDC, Costa de Marfil, Malawi, Camerún, Zimbabue, Madagascar, Nigeria, Sudáfrica y Burkina Faso.

Facilidad Financiera España-FIDA para la Seguridad Alimentaria.

El FONPRODE creó en el año 2010 una facilidad financiera para la seguridad alimentaria en FIDA (International Fund for Agricultural Development) por un importe de 300 millones de euros (285,5 millones de cooperación reembolsable y 14,5 de no reembolsable).

⁴⁵ http://operations.ifad.org/web/ifad/operations/country/project/tags/tunisia/1622/project_overview

A continuación se resumen los proyectos financiados a través de la Facilidad española en otros países no prioritarios de África:

Tabla 51.- Proyectos de la Facilidad española en otros países no prioritarios de África

PAÍS	PROYECTO	PRÉSTAMO APROBADO (EUR)	DESEMBOLSADO (31/12/14)	BENEFICIARIOS DIRECTOS (Nº HOGARES)
Kenia	Upper Tana Catchments Natural Resources Management Project	12.800.000	1.667.193	205.000
Madagascar	Vocational Training and Agriculture Productivity Improvement Programme (FORMAPROD)	14.290.000	877.142	110.000
Gabon	The Agriculture Rural Development Programme (ARDP)	4.250.000	0	No disponible
Zambia	Rural Finance Expansion Programme	9.000.000	0	140.000
TOTALES		40.340.000	1.840.049	455.000

Fuente: Elaboración propia Expansión Exterior.

Aportación de capital al fondo MORINGA SCA, SICAR.

El 21/12/2013, el Consejo de Ministros también aprobó una aportación de capital con cargo al FONPRODE por importe de 15.000.000 EUR al fondo de inversión MORINGA SCA, SICAR.

Este fondo invierte en proyectos agroforestales sostenibles, robustos y replicables en las regiones de África Subsahariana y América Latina que sean capaces de generar impacto medioambiental y social positivo en las poblaciones locales. Se tratará de generar un flujo de ingresos diversificado a través de la producción de bienes tangibles tales como madera, biomasa y productos agrícolas, tanto para mercados locales como internacionales, lo que generará flujos de caja a largo y corto plazo procedentes de las áreas agrícola y forestal.

A cierre de 2014 no había formalizado todavía ninguna inversión dentro del continente africano.

- Infraestructuras productivas, energías renovables y medio ambiente:

Fondo Multidonante GEF de Gestión Sostenible de Bosques en África

El 20 de agosto de 2010, el Consejo de Ministros aprobó una aportación de capital al Fondo GEF por importe máximo de 20.000.000 USD.

El Fondo podrá adquirir participaciones de control o minoritarias en empresas en el ámbito forestal cuyo objeto puede ser:

- Plantaciones nuevas (greenfield).
- Plantaciones ya existentes.
- Concesiones de bosques naturales.
- Industrias de derivados de la madera.
- Empresas de cogeneración con biomasa forestal.

Por lo que se refiere al destino geográfico de las inversiones, podrán realizarse en toda la región de África Subsahariana. El objetivo de la participación de la Cooperación Española en este Fon-

do es la promoción de desarrollo sostenible a través de la inversión en la gestión sostenible de bosques en África Subsahariana.

A cierre de 2014, el fondo se encontraba invertido en 5 empresas, localizadas en Sudáfrica, Tanzania, Ghana y Suazilandia.

3. ASIA Y EUROPA

- Inclusión Financiera

En esta región se aprobaron con cargo al extinto FCM se aprobaron las siguientes operaciones:

Tabla 52.- Operaciones formalizadas en la región de Asia y Europa

PAÍS/ REGIÓN	PROYECTO	OPERACIONES DE PRÉSTAMO FORMALIZADAS		
		PRÉSTAMO APROBADO (EUR)	DESEMBOLSADO (31/12/14)	BENEFICIARIOS DIRECTOS (Nº HOGARES)
Camboya	AMK	03/11/2008	3.650.000	4.385.565
		29/07/2010	10.000.000	11.070.134
	AMRET	03/11/2008	7.300.000	7.923.499
	PRASAC	03/11/2008	7.300.000	8.277.078
	TPC	07/07/2009	3.000.000	3.393.625
	HKL	28/10/2009	3.500.000	4.003.212
	KREDIT	29/07/2010	7.500.000	8.158.801
	VisionFund	24/11/2010	5.000.000	5.262.996
TOTAL CAMBOYA			47.250.000	52.474.910
Vietnam	Central People's Credit Fund (CCF)	07/07/2005	15.000.000	15.520.552
TOTAL VIETNAM			15.000.000	15.520.552
TOTAL SE ASIA			62.250.000	67.995.462
Albania	ASC Union	21/07/2004	2.000.000	400.000
		17/07/2006	5.000.000	3.000.000
		03/11/2007	10.000.000	5.000.000
	Fondacioni BESA	21/07/2004	2.500.000	500.000
		29/11/2005	1.500.000	600.000
		04/10/2006	3.000.000	1.800.000
		NOA Sh.a.	04/10/2006	5.000.000
TOTAL ALBANIA			15.000.000	15.520.552
Bosnia y Herzegovina	Mikrokreditna Fondacija PARTNER	07/07/2005	6.000.000	2.400.000
	Mikrokreditna Fondacija EKI	15/10/2005	1.500.000	600.000
		28/05/2008	7.000.000	5.600.000
	Mikrokreditna Fondacija LOKMicro	19/07/2007	10.000.000	8.000.000
	Mikrokreditna Fondacija MIKRA	28/05/2008	5.000.000	5.000.000
	MKO MIKROFIN d.o.o. Banja Luka	15/10/2005	6.000.000	2.400.000
		28/05/2008	10.000.000	10.000.000

PAÍS/ REGIÓN	PROYECTO	OPERACIONES DE PRÉSTAMO FORMALIZADAS		
		PRÉSTAMO APROBADO (EUR)	DESEMBOLSADO (31/12/14)	BENEFICIARIOS DIRECTOS (Nº HOGARES)
	Mikrokreditna Fondacija MIBOSPO	04/10/2006	3.000.000	1.500.000
	Mikrokreditna Fondacija PRIZMA	17/07/2006	4.000.000	3.900.000
TOTAL BiH			52.500.000	39.400.000
Montenegro	Alter Modus	04/10/2006	2.500.000	1.500.000
TOTAL MONTENEGRO			2.500.000	1.500.000
Serbia	OBS (Opportunity Bank Serbia)	06/11/2007	6.000.000	6.000.000
	Procredit Bank	21/07/2004	10.000.000	2.000.000
TOTAL SERBIA			16.000.000	8.000.000
TOTAL EUROPA			100.000.000	63.200.000

Fuente: Elaboración propia Expansión Exterior.

- Agroindustria y desarrollo rural:

Facilidad Financiera España-FIDA para la Seguridad Alimentaria.

El FONPRODE creó en el año 2010 una facilidad financiera para la seguridad alimentaria en FIDA (International Fund for Agricultural Development) por un importe de 300 millones de euros (285,5 millones de cooperación reembolsable y 14,5 de no reembolsable).

La siguiente tabla resume los programas financiados a través de la Facilidad española en esta región:

Tabla 53.- Programas financiados en esta región

PAÍS	PROYECTO	PRÉSTAMO APROBADO (EUR)	DESEMBOLSADO (31/12/14)	BENEFICIARIOS DIRECTOS (Nº HOGARES)
Bangladesh	Haor Infrastructure and Livelihood Improvement Project	21.400.000	5.032.643	115.000
Indonesia	Coastal Community Development Project	6.288.000	1.940.596	69.000
Uzbekistán	Horticultural Support Project	8.460.000	1.000.000	11.800
Vietnam	Sustainable Rural Development for the Poor (SRDP) Project in Ha Tinh and Quang Binh	27.900.000	500.000	31.000
TOTALES		44.048.000	2.033.626	226.800

Fuente: Elaboración propia Expansión Exterior.



Av. Reyes Católicos, 4
28040 Madrid, España

Tel. +34 91 583 81 00
www.aecid.es